



Prepared Date: Thursday, May 13 2020

### برگه حقایق

رپور هذا نشان دهنده وضعیت فعلی ساحات ملوث با خطر ماینها و مهمات منفلق ناشده و ماینهای خودساز در جریان جنگهای متمادی در افغانستان است. همچنان دست آورد های پروگرام را از ماه اپریل الی می ۲۰۲۰ (۱۳۹۹) انعکاس میدهد.

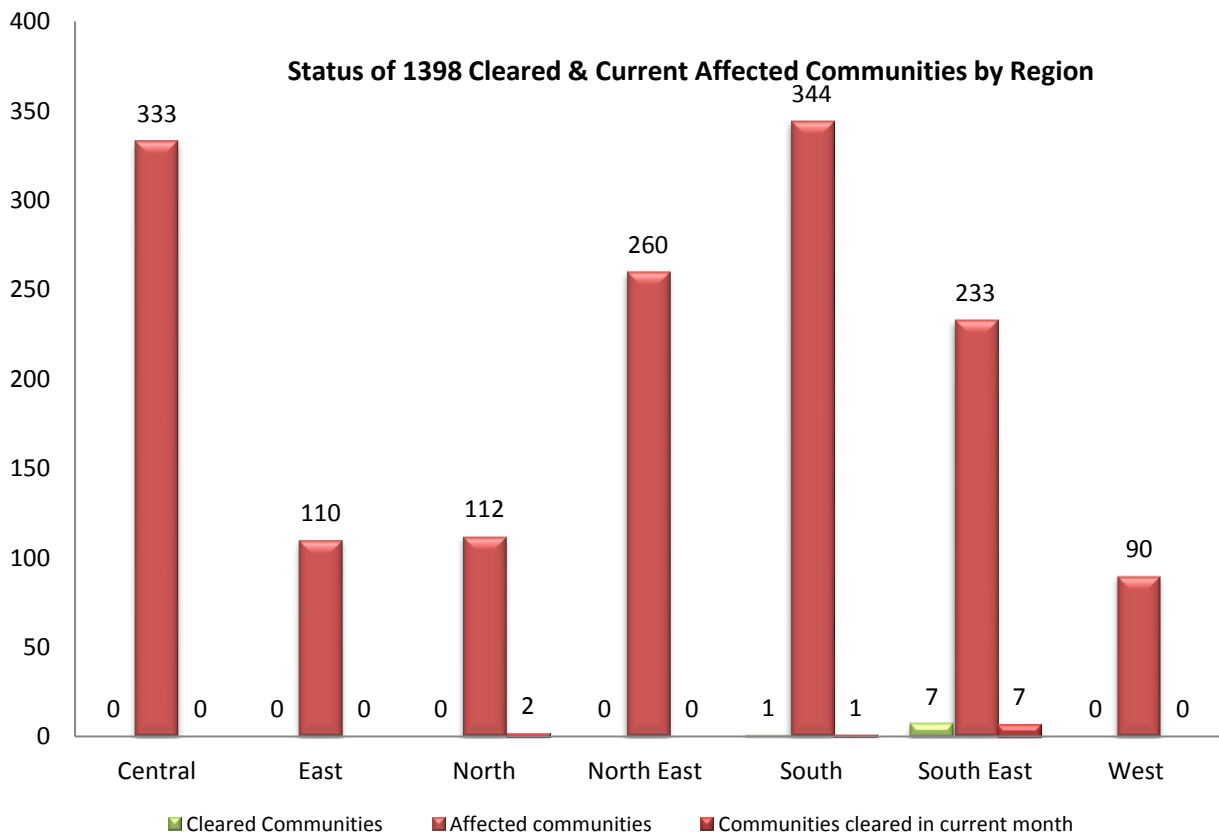
### Fact Sheet Report

This report represents the hazard situation due to landmine, abandoned improvised mine and ERW contamination resulting from the war in Afghanistan. It also highlights the program's achievement from April to May 2020 (1399)

**Table 01: Status of Cleared & remaining Impacted Communities as of (May 2020)**

تعداد قریه جات متاثر و تعداد قریه جات که در سال و ماه جاری عاری از خطرات ماین ، ماینهای خود ساز و مهمات منفجر نشده گردیده اند

Region / زون	Cleared in current month / قریه جات که در ماه فعلی پاکسازی گردیده	Communities Cleared in 1399 / قریه جات که در ۱۳۹۹ پاکسازی گردیده	Current affected communities / قریه جات متاثره فعلی
Central / مرکز	0	0	333
East / شرق	0	0	110
North / شمال	0	2	112
North East / شمال شرق	0	0	260
South / جنوب	1	1	344
South East / جنوب شرق	7	7	233
West / غرب	0	0	90
<b>Total / مجموعه</b>	<b>8</b>	<b>10</b>	<b>1,482</b>

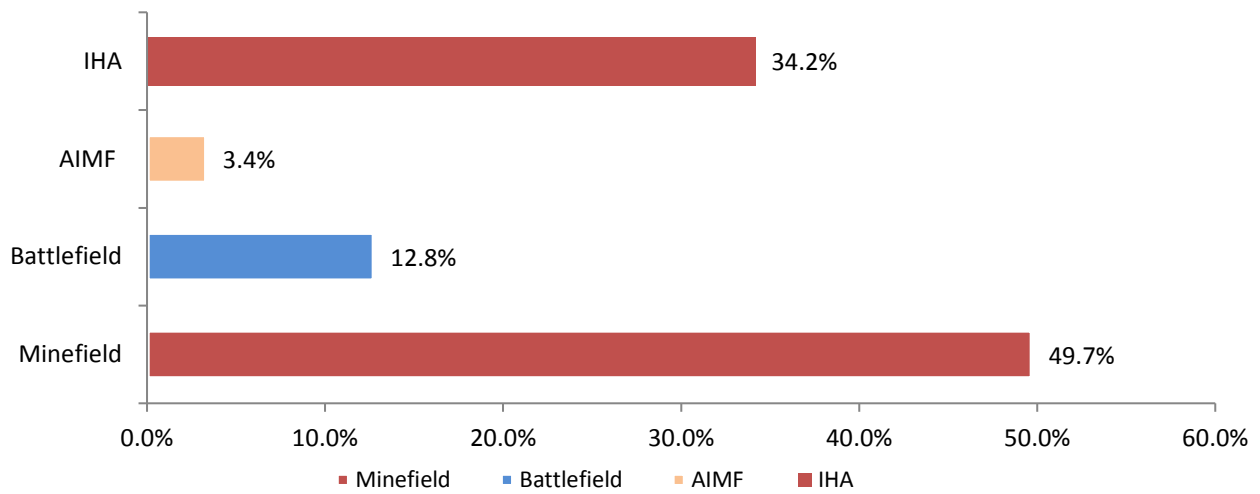




**Table 02: Current status of recorded Hazardous area** وضعیت فعلی ساحات ثبت شده ملوث به خطر

Hazard Type نوعیت ساحه	No of Hazards تعداد ساحات خطر	Reported Hazardous Area (Sqm) مساحت ثبت شده	Partial Clearance پاکسازی قسمی	Remaining Hazardous Area (Sqm) مساحت باقی مانده فعلی
Minefield	3,012	453,852,251	21,832,107	432,020,144
Battlefield	299	120,525,180	9,608,726	110,916,454
Abandoned Improvised Minefield	338	29,222,115	84,878	29,137,237
Initial Hazardous Area	322	296,747,116	-	296,747,116
<b>Total مجموعه</b>	<b>3,971</b>	<b>900,346,662</b>	<b>31,525,711</b>	<b>868,820,951</b>

**Current status of recorded Hazardous area**



**Table 02: Current status of recorded Hazardous area (TAPI)** وضعیت فعلی ساحات ثبت شده ملوث به خطر

Hazard Type نوعیت ساحه	No of Hazards تعداد ساحات خطر	Reported Hazardous Area (Sqm) مساحت ثبت شده	Partial Clearance پاکسازی قسمی	Remaining Hazardous Area (Sqm) مساحت باقی مانده فعلی
Minefield	27	38,564,524	262,977	38,301,547
Battlefield	10	10,959,732	263,256	10,696,476
Abandoned Improvised Minefield	23	40,385,472	92,792	40,292,680
<b>Total مجموعه</b>	<b>60</b>	<b>89,909,728</b>	<b>619,025</b>	<b>89,290,703</b>



### Current status of recorded TAPI Hazardous area

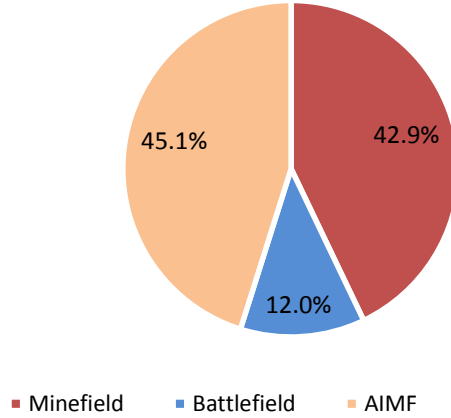


Table 02A: Current status of recorded Firing Range area وضعیت فعلی ساحات ثبت شده تمرینات نظامی

Hazard Type نوعیت ساحه	No of Hazards تعداد ساحات خطر	Reported Hazardous Area (Sqm) مساحت ثبت شده	Partial Clearance پاکسازی قسمی	Remaining Area for Surface clearance (Sqm) مساحت باقی مانده برای پاکسازی سطحی	Remaining Subsurface Area (Sqm) مساحت باقی مانده برای پاکسازی زیر سطحی
Firing Range	42	668,810,595	38,098,799	334,494,987	630,711,796

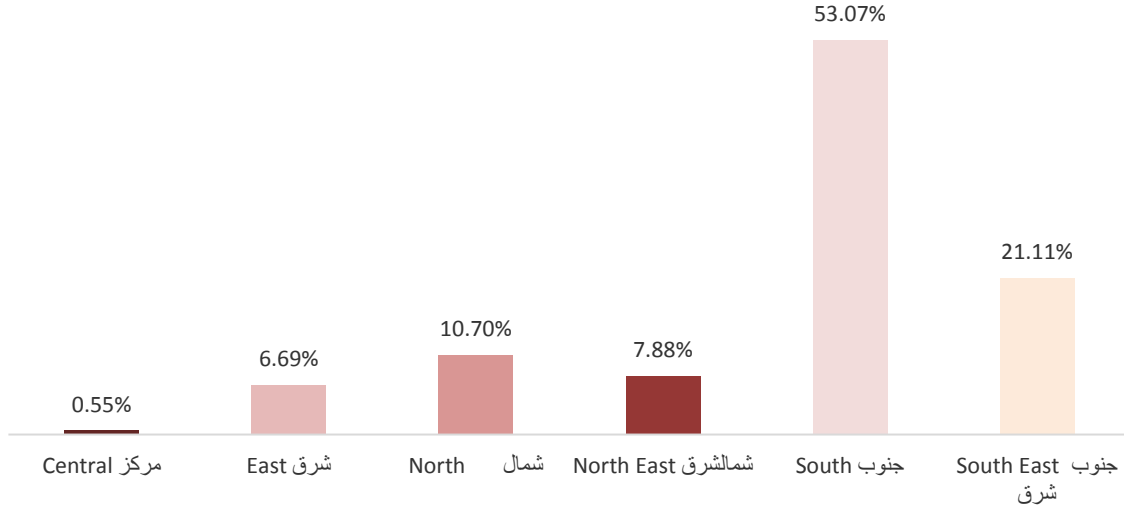
### Clearance Achievements 1399 (May 2020)

Table 04: Minefield Area clearance ساحات ملوث با ماین که پاکسازی گردیده است

Region زون	Area Cleared مساحت پاکسازی گردیده (Sqm)	Area Reduced مساحت کاهش یافته (Sqm)	Area Released (Sqm) مساحت رها شده
Central مرکز	32,694	-	32,694
East شرق	385,753	15,077	400,830
North شمال	641,269	-	641,269
North East شمال شرق	471,944	-	471,944
South جنوب	3,171,717	7,587	3,179,304
South East جنوب شرق	1,258,642	5,780	1,264,422
<b>Total مجموعه</b>	<b>5,962,019</b>	<b>28,444</b>	<b>5,990,463</b>



### Minefield Area clearance



**Table 05: Battlefield Area clearance - Humanitarian**

ساحات جنگ که پاکسازی گردیده است

Region	Subsurface Area Cleared مساحت زیر سطحی پاکسازی شده (Sqm)	Area Released (Sqm) مساحت رها شده
East	958,250	958,250
North	868,212	868,212
North East	45,000	45,000
<b>Total</b>	<b>1,871,462</b>	<b>1,871,462</b>

**Table 05.A: Battlefield Area clearance (Commercial)**

ساحات جنگ که پاکسازی گردیده است

Region	Subsurface Area Cleared مساحت زیر سطحی پاکسازی شده (Sqm)	Sub surface clearance مساحت کاهش یافته	Area Released (Sqm) مساحت رها شده
North East	45000	26,153	71,153
<b>Total</b>	<b>45000</b>	<b>26,153</b>	<b>71,153</b>

**Table 07: Number of devices destroyed**

تعداد ماین و مهمات که تخریب گردیده

Device Destroyed	Total Device
AIM <sup>1</sup>	40
AP <sup>2</sup>	633
AT <sup>3</sup>	32
Cluster	14
ERW <sup>4</sup>	7,341
SAA <sup>5</sup>	19,934
<b>Total</b>	<b>27,994</b>

<sup>1</sup> Abandoned Improvised Mine

<sup>2</sup> Anti-Personnel Mine

<sup>3</sup> Anti-Tank Mine

<sup>4</sup> Explosive Remnants of War

<sup>5</sup> Small Arm Ammunition



Number of Device

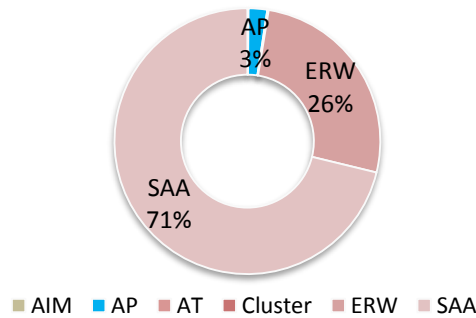


Table 08: Mine, ERW and IM Civilian Casualties (May 2020)

تعداد مردم ملکی که در اثر حادثات ماینها و مواد منفجره باقی مانده از جنگ و ماینهای خودساز زخمی و یا کشته شده

Device accident مهمات	Caused نوع	Killed/Injured زخمی/کشته	Gender جنسیت	Less Than 18 پایین تر از هجده	18 or greater هجده یا بالاتر از هجده	Total مجموعه
ERW	Death	Death	Female	0	1	1
ERW	Death	Death	Male	6	1	7
ERW	Injured	Injured	Female	5	0	5
ERW	Injured	Injured	Male	18	4	22
IM	Death	Death	Male	2	9	11
IM	Injured	Injured	Female	4	4	8
IM	Injured	Injured	Male	7	8	15
<b>Total مجموعه</b>				<b>42</b>	<b>27</b>	<b>69</b>

Mine , ERW & IM Civilian Casualties

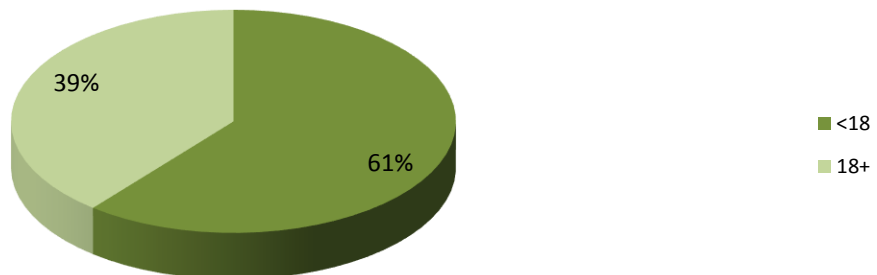


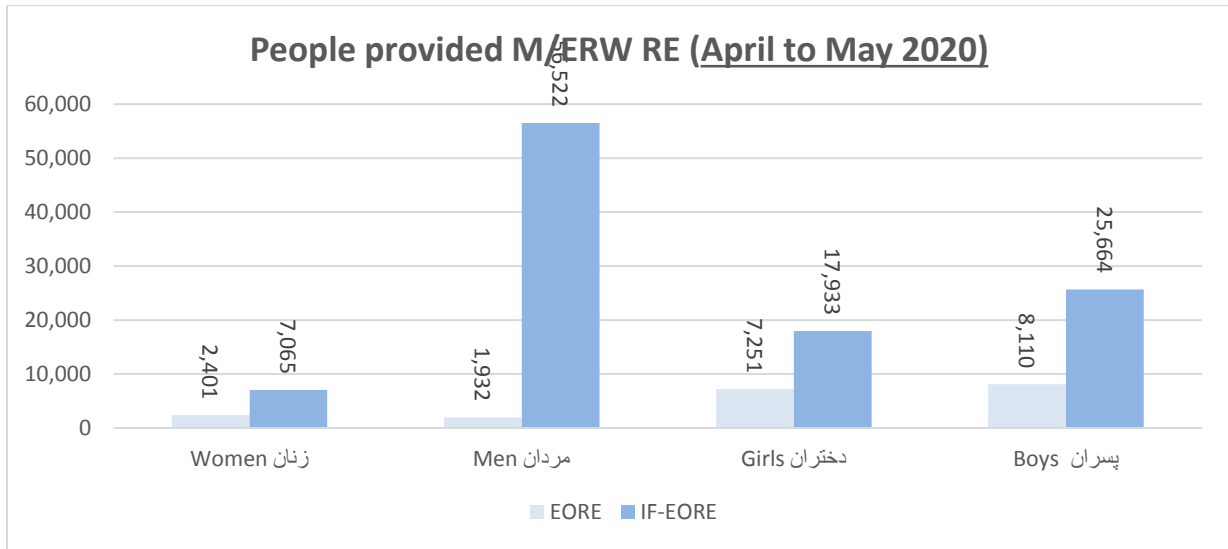
Table 09: People provided EORE (May 2020)

تعداد افرادی که بار نخست و بار مجدد پروگرام آگاهی از خطرات ماین و مواد منفجره باقی مانده از جنگ را حاصل نموده اند

Training Type نوعیت آگاهی	Women زنان	Men مردان	Girls دختران	Boys پسران
EORE <sup>1</sup>	2,401	1,932	7,251	8,110
IF-EORE <sup>2</sup>	7,065	56,522	17,933	25,664
<b>Totals مجموعه</b>	<b>9,466</b>	<b>58,454</b>	<b>25,184</b>	<b>33,774</b>

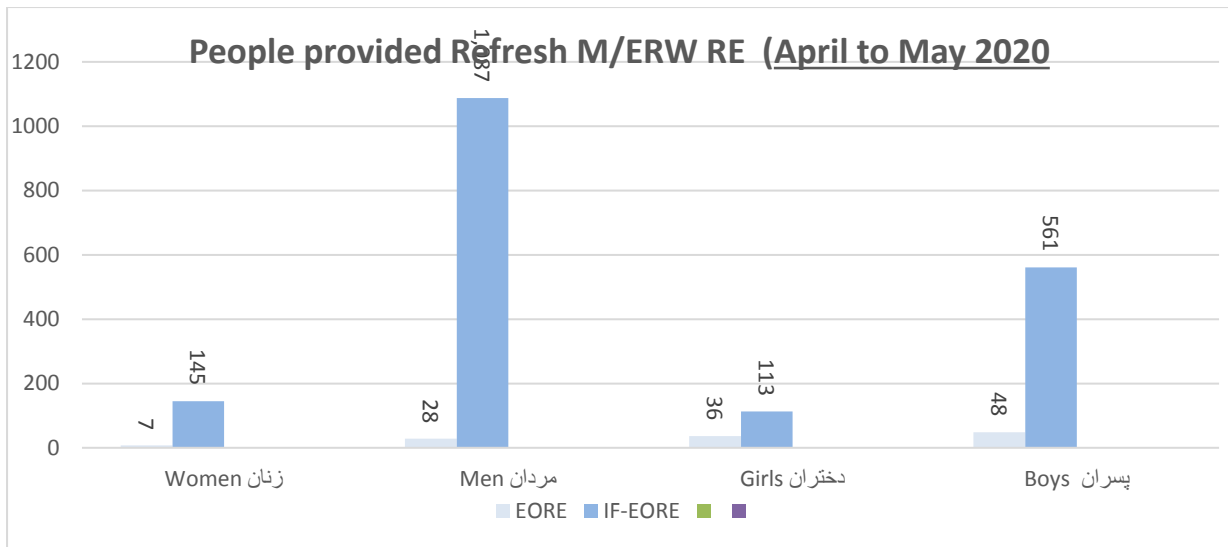
<sup>1</sup> Explosive Ordnance Risk Education

<sup>2</sup> Informal Explosive Ordnance Risk Education



**Table 10: People provided refresh EORE (May 2020)**

Training Type / نوعیت آکاهی	Women / زنان	Men / مردان	Girls / دختران	Boys / پسران
EORE	7	28	36	48
IF-EORE	145	1,087	113	561
<b>Totals / مجموعه</b>	<b>152</b>	<b>1,115</b>	<b>149</b>	<b>609</b>



For more information please see our website: [www.dmac.gov.af](http://www.dmac.gov.af)

Released from IMSMA NG