



Prepared Date: Tuesday, April 21, 2020

برگه حقایق

راپور هذا نشان دهنده وضعیت فعلی ساحات ملوث با خطر ماینها و مهمات منفلق ناشده و ماینهای خودساز در جریان جنگهای متمادی در افغانستان است. همچنان دست آورد های پروگرام را از ماه اپریل ۲۰۱۹ تا ماه مارچ ۲۰۲۰ (۱۳۹۸) انعکاس میدهد.

Fact Sheet Report

This report represents the hazard situation due to landmine, abandoned improvised mine and ERW contamination resulting from the war in Afghanistan. It also highlights the program's achievement from April 2019 to March 2020 (1398)

Table 01: Status of Cleared & remaining Impacted Communities as of (March 2020)

تعداد قریه جات متاثر و تعداد قریه جات که در سال و ماه جاری عاری از خطرات ماین ، ماینهای خود ساز و مهمات منفجر ناشده گردیده اند

| Region زون | Cleared in current month قریه جات که در ماه فعلی پاکسازی گردیده | Communities Cleared in 1398 قریه جات که در ۱۳۹۸ پاکسازی گردیده | Current affected communities قریه جات متاثره فعلی |
|-------------------------|--|---|--|
| Central مرکز | 1 | 34 | 339 |
| East شرق | 0 | 7 | 105 |
| North شمال | 0 | 12 | 104 |
| North East شمال شرق | 0 | 31 | 260 |
| South جنوب | 0 | 12 | 346 |
| South East جنوب شرق | 3 | 15 | 241 |
| West غرب | 0 | 31 | 90 |
| Total مجموعه | 4 | 142 | 1,485 |

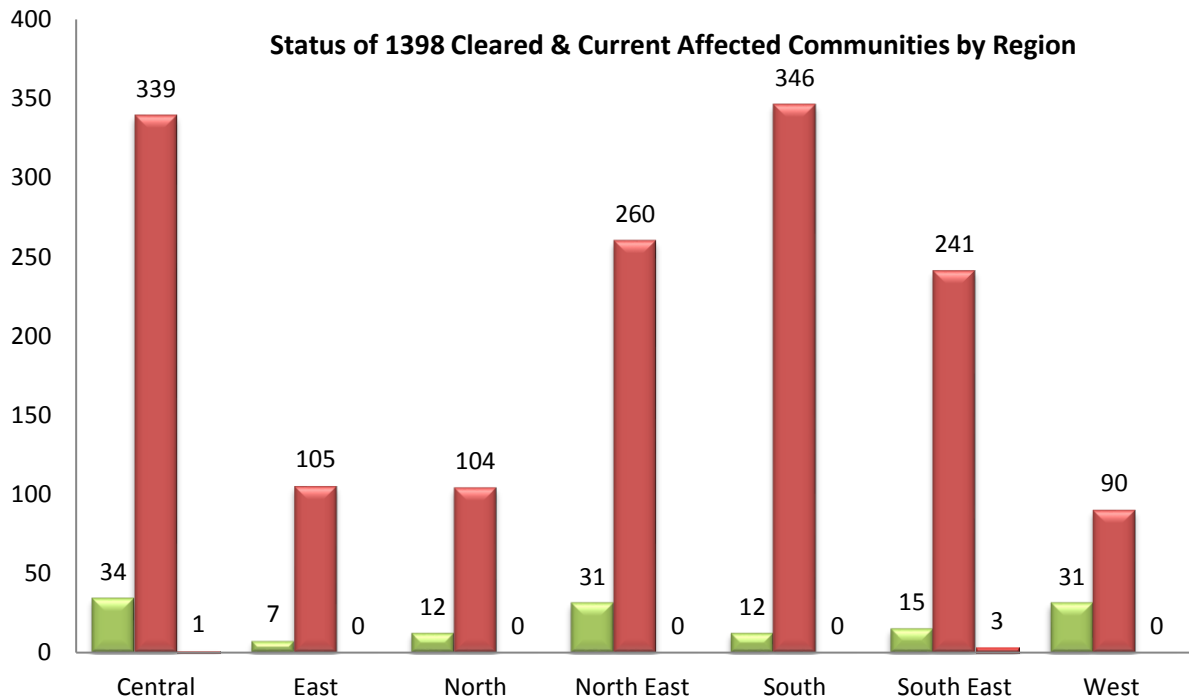




Table 02: Current status of recorded Hazardous area وضعیت فعلی ساحات ثبت شده ملوث به خطر

| Hazard Type نوعیت ساحه | No of Hazards تعداد ساحات خطر | Reported Hazardous Area (Sqm) مساحت ثبت شده | Partial Clearance پاکسازی قسمی | Remaining Hazardous Area (Sqm) مساحت باقی مانده فعلی |
|--------------------------------|-------------------------------|---|--------------------------------|--|
| Minefield | 3,059 | 458,193,575 | 22,639,569 | 435,554,006 |
| Battelfield | 290 | 117,932,276 | 6,568,774 | 111,363,502 |
| Abandoned Improvised Minefield | 320 | 29,857,328 | 36,861 | 29,820,467 |
| Initial Hazardous Area | 322 | 296,747,116 | - | 296,747,116 |
| Total مجموعه | 3,991 | 902,730,295 | 29,245,204 | 873,485,091 |

Current status of recorded Hazardous area

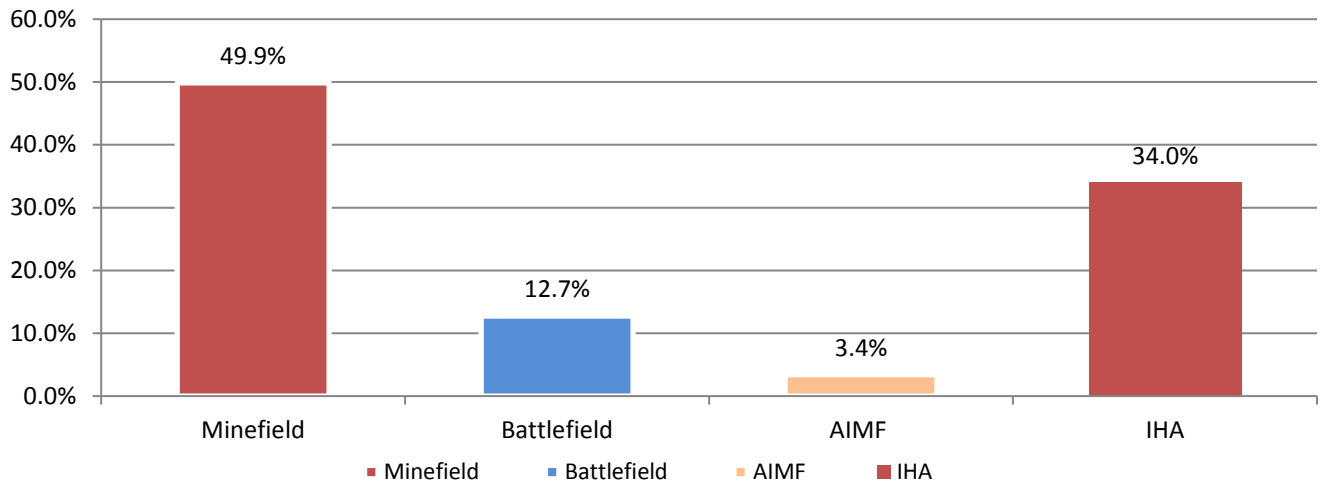


Table 02: Current status of recorded Hazardous area (TAPI) وضعیت فعلی ساحات ثبت شده ملوث به خطر

| Hazard Type نوعیت ساحه | No of Hazards تعداد ساحات خطر | Reported Hazardous Area (Sqm) مساحت ثبت شده | Partial Clearance پاکسازی قسمی | Remaining Hazardous Area (Sqm) مساحت باقی مانده فعلی |
|--------------------------------|-------------------------------|---|--------------------------------|--|
| Minefield | 27 | 38,564,524 | 262,977 | 38,301,547 |
| Battelfield | 23 | 40,385,472 | 263,256 | 40,122,216 |
| Abandoned Improvised Minefield | 10 | 10,959,732 | 92,792 | 10,866,940 |
| Total مجموعه | 60 | 89,909,728 | 619,025 | 89,290,703 |

Current status of recorded TAPI Hazardous area

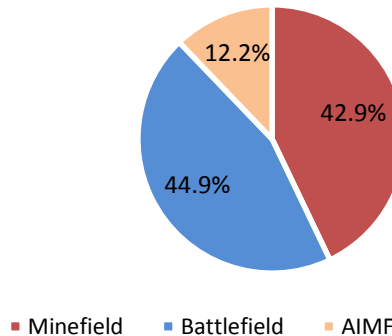




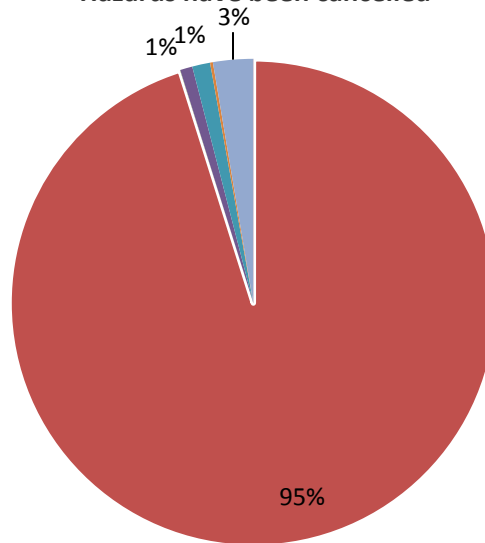
Table 02A: Current status of recorded Firing Range area وضعیت فعلی ساحات ثبت شده تمرینات نظامی

| Hazard Type نوعیت ساحه | No of Hazards تعداد ساحات خطر | Reported Hazardous Area (Sqm) مساحت ثبت شده | Partial Clearance پاکسازی قسمی | Remaining Area for Surface clearance (Sqm) مساحت باقی مانده برای پاکسازی سطحی | Remaining Subsurface Area (Sqm) مساحت باقی مانده برای پاکسازی زیر سطحی |
|---------------------------|-------------------------------------|--|-----------------------------------|--|---|
| Firing Range | 42 | 668,810,595 | 38,098,799 | 334,494,987 | 630,711,796 |

Table 03: Hazards have been cancelled ساحات حذف شده

| Hazard Type نوعیت ساحه | No of hazard تعداد ساحات خطر | Hazard Classification رده بندی ساحات | Area (SQM) مساحت به مترمربع |
|--------------------------------|------------------------------------|---|--------------------------------|
| Abandoned Improvised Minefield | 2 | CHA | 14,053 |
| Abandoned Improvised Minefield | 27 | IHA | 166,890,000 |
| Battelfield | 5 | CHA | 34,680 |
| Battelfield | 3 | IHA | 1,426,995 |
| Minefield | 41 | CHA | 2,080,546 |
| Minefield | 39 | IHA | 326,919 |
| Minefield | 33 | SHA | 4,649,986 |
| Spot ERW | 1 | IHA | 648 |
| Total مجموعه | 151¹ | | 175,423,827 |

Hazards have been cancelled



■ Abandoned Improvised Minefield ■ Abandoned Improvised Minefield ■ Battelfield ■ Minefield ■ Minefield

¹Please check the "List of Cancelled Hazards 1398" for details



Clearance Achievements 1398 (April 2019 to March 2020)

Table 04: Minefield Area clearance ساحات ملوث با ماین که پاکسازی گردیده است

| Region / زون | Area Cleared / مساحت پاکسازی گردیده (Sqm) | Area Reduced / مساحت کاهش یافته (Sqm) | Area Released (Sqm) / مساحت رها شده |
|---------------------------------|---|---------------------------------------|-------------------------------------|
| Central / مرکز | 8,752,640 | 515,104 | 9,273,795 |
| East / شرق | 2,481,525 | 0 | 2,481,525 |
| North / شمال | 6,302,125 | 4,938 | 6,307,063 |
| North East / شمالشرق | 8,936,243 | 368,813 | 9,305,056 |
| South AIMF / جنوب AIMF | 82,481 | 0 | 82,481 |
| South / جنوب | 12,908,706 | 49,528 | 12,986,813 |
| South East AIMF / جنوب شرق AIMF | 26,141 | 0 | 26,141 |
| South East / جنوب شرق | 2,760,564 | 7,403 | 2,767,967 |
| West / غرب | 2,263,939 | 0 | 2,263,939 |
| Total / مجموعه | 44,514,364 | 945,786 | 45,494,780 |




Table 05: Battlefield Area clearance - Humanitarian

ساحات جنگ که پاکسازی گردیده است

| Region / زون | Subsurface Area Cleared / مساحت زیر سطحی پاکسازی شده (Sqm) | Area Reduced / مساحت کاهش یافته | Area Released (Sqm) / مساحت رها شده |
|-----------------------|--|---------------------------------|-------------------------------------|
| Central / مرکز | 841,457 | - | 841,457 |
| East / شرق | 814,787 | - | 814,787 |
| North / شمال | 4,293,505 | 3,568,681 | 7,862,186 |
| North East / شمالشرق | 2,394,002 | - | 2,394,002 |
| South / جنوب | 1,131,902 | - | 1,131,902 |
| South East / جنوب شرق | 51,950 | - | 51,950 |
| Total / مجموعه | 9,527,603 | 3,568,681 | 13,096,284 |



Battlefield Area clearance

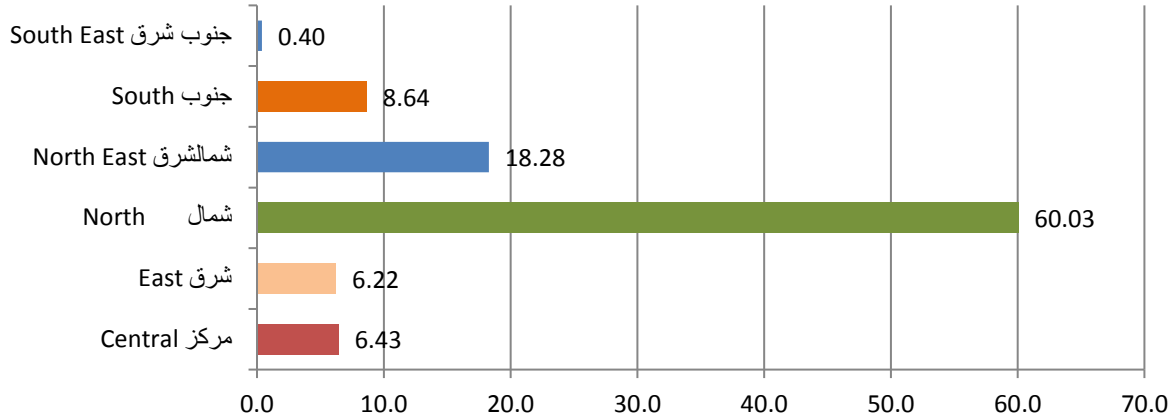


Table 05.A: Battlefield Area clearance (Commercial) ساحات جنگ که پاکسازی گردیده است

| Region زون | Subsurface Area Cleared مساحت زیر سطحی پاکسازی شده (Sqm) | Sub surface clearance مساحت کاهش یافته | Area Released (Sqm) مساحت رها شده |
|---------------------|--|--|--------------------------------------|
| Central مرکز | 1,518,296 | 11,639,819 | 13,158,115 |
| East شرق | 0 | 7,170,797 | 7,170,797 |
| North شمال | 3,563,000 | 19,031,235 | 22,594,235 |
| North East شمال شرق | 200,000 | 13,891,353 | 14,091,353 |
| South جنوب | 1,250 | 3,720,101 | 3,721,351 |
| South East جنوب شرق | 0 | 571,288 | 571,288 |
| West غرب | 6,645,800 | 2,857,120 | 9,511,940 |
| Total مجموعه | 11,928,346 | 58,881,713 | 70,819,079 |

Battlefield Area clearance by Commercial Agencies

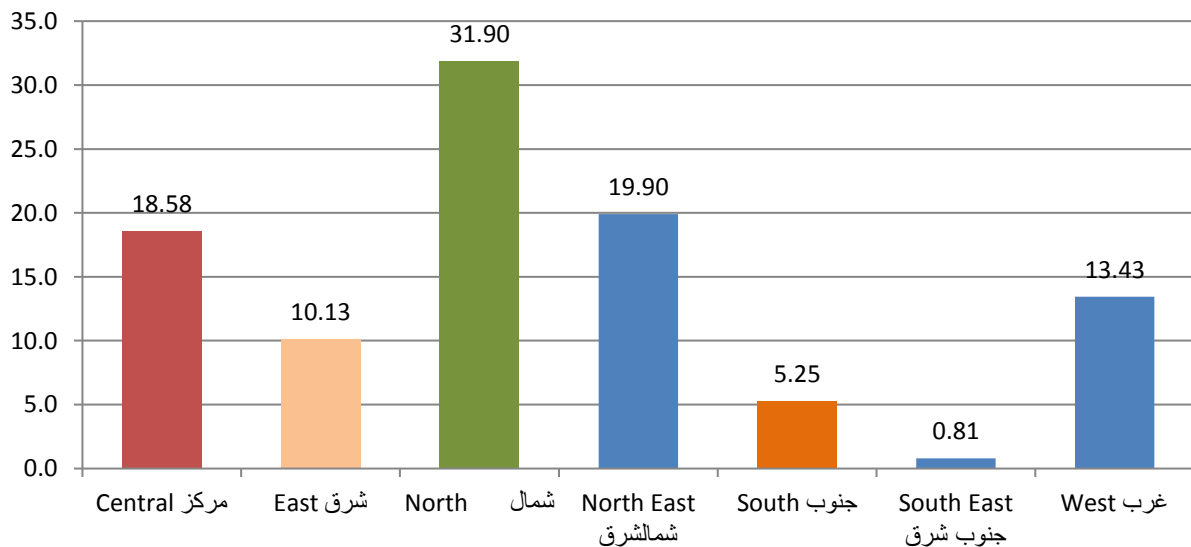




Table 07: Number of devices destroyed تعداد ماین و مهمات که تخریب گردیده

| Device Destroyed | مهمات از بین برده شده | Total Device | مجموعه |
|------------------|-----------------------|----------------|--------|
| AIM ¹ | | 0 | |
| AP ² | | 7,558 | |
| AT ³ | | 303 | |
| Cluster | | 310 | |
| ERW ⁴ | | 182,933 | |
| SAA ⁵ | | 198,595 | |
| Total | مجموعه | 389,699 | |

Number of Device

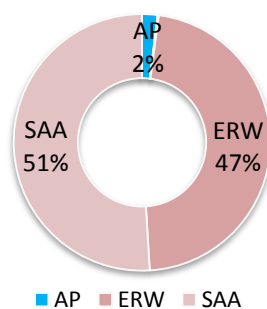


Table 08: Mine, ERW and IM Civilian Casualties (April 2019 to March 2020)

تعداد مردم ملکی که در اثر حادثات ماینها و مواد منفجره باقی مانده از جنگ و ماینهای خودساز زخمی و یا کشته شده

| Device Caused accident | نوع | Killed/Injured | جنسیت | Less Than 18 | 18 or greater | Total |
|------------------------|---------------|----------------|--------|------------------|------------------------|--------------|
| مهمات | | زخمی/کشته | Gender | پایین تر از هجده | هجده یا بالاتر از هجده | مجموعه |
| AP | Death | | Female | 0 | 3 | 3 |
| AP | Death | | Male | 3 | 3 | 6 |
| AP | Injured | | Female | 2 | 2 | 4 |
| AP | Injured | | Male | 7 | 7 | 14 |
| CM | Death | | Male | 3 | 0 | 3 |
| ERW | Death | | Female | 10 | 12 | 22 |
| ERW | Death | | Male | 114 | 22 | 136 |
| ERW | Injured | | Female | 37 | 19 | 56 |
| ERW | Injured | | Male | 285 | 73 | 358 |
| IM | Death | | Female | 34 | 54 | 88 |
| IM | Death | | Male | 94 | 202 | 296 |
| IM | Injured | | Female | 27 | 25 | 52 |
| IM | Injured | | Male | 118 | 255 | 373 |
| Total | مجموعه | | | 734 | 677 | 1,411 |

¹ Abandoned Improvised Minefield

² Anti-Personal Mine

³ Anti-Tank Mine

⁴ Explosive Remnants of War

⁵ Small Arm Ammunition



Mine , ERW & IM Civilian Casualties

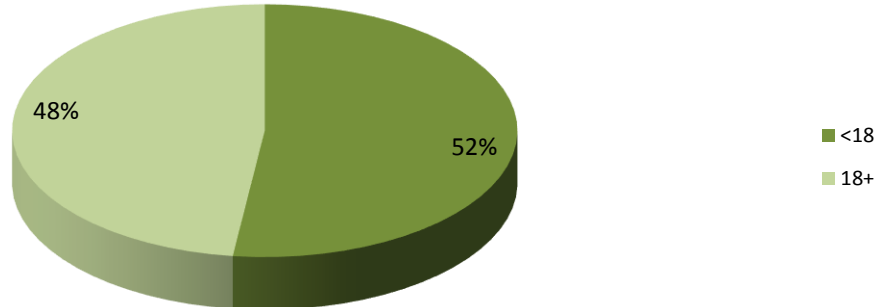
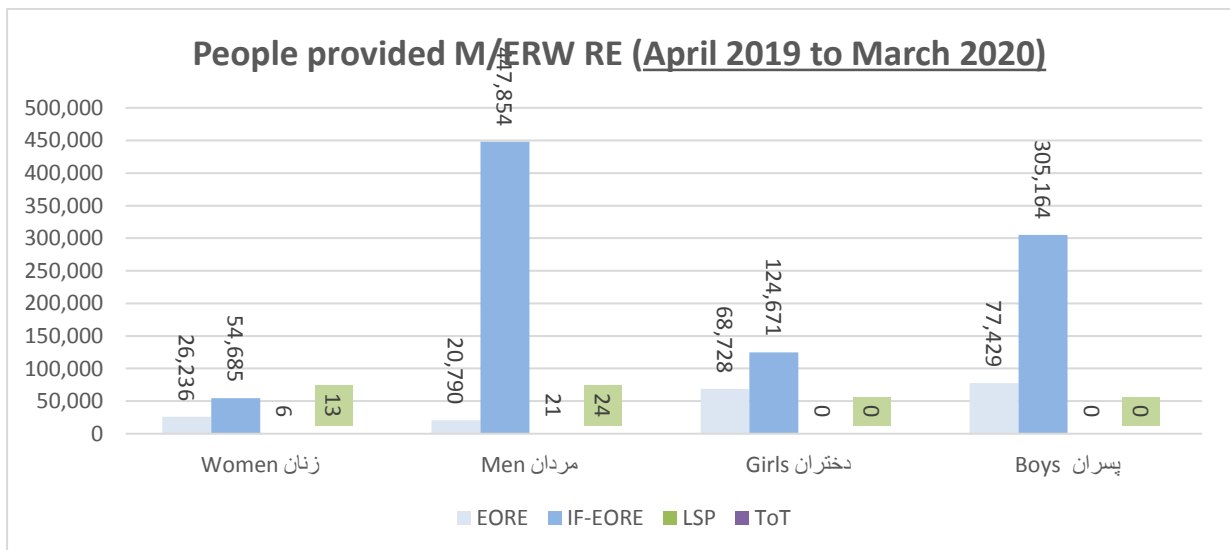


Table 09: People provided M/ERW RE (April 2019 to March 2020)

تعداد افرادی که بار نخست و بار مجدد پروگرام آگاهی از خطرات ماین و مواد منفجره باقی مانده از جنگ را حاصل نموده اند

| Training Type / نوعیت آگاهی | Women / زنان | Men / مردان | Girls / دختران | Boys / پسران |
|-----------------------------|---------------|----------------|----------------|----------------|
| EORE ¹ | 26,236 | 20,790 | 68,728 | 77,429 |
| IF-EORE ² | 54,685 | 447,854 | 124,671 | 305,164 |
| LSP ³ | 6 | 21 | 0 | 0 |
| ToT ⁴ | 13 | 24 | 0 | 0 |
| Totals / مجموعه | 80,940 | 468,689 | 193,399 | 382,593 |

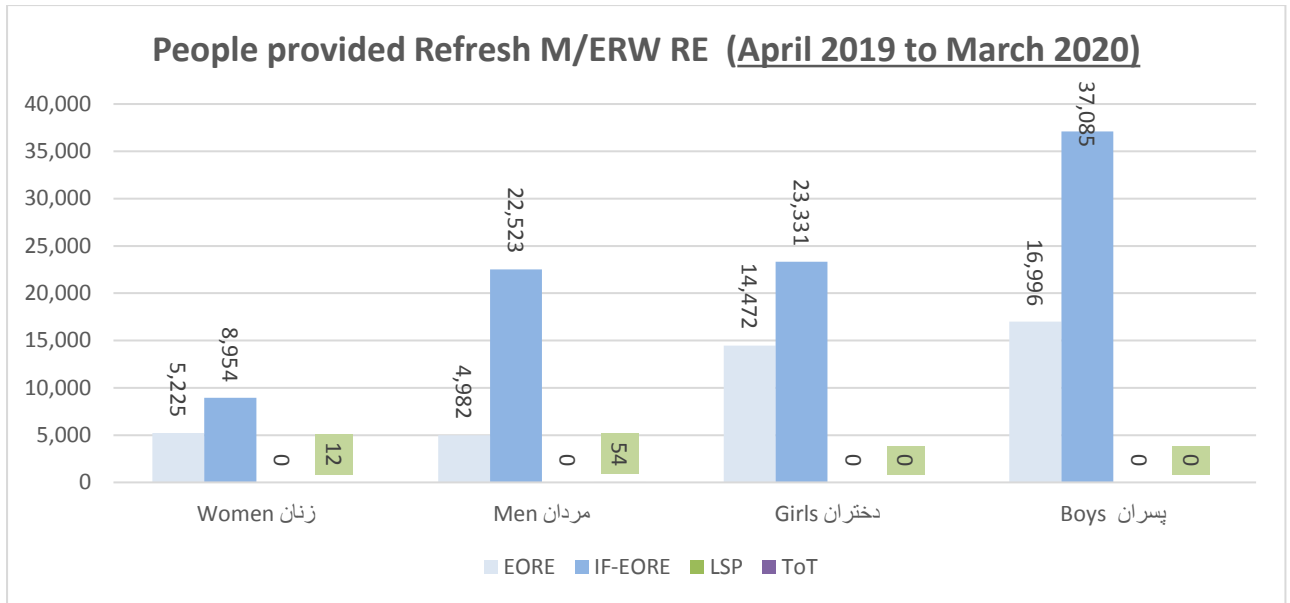


¹ Explosive Ordnance Risk Education
² Informal Explosive Ordnance Risk Education
³ Landmine Safety Program
⁴ Training of Trainers



Table 10: People provided refresh EORE (April 2019 to March 2020)

| Training Type نوعیت آکاهی | Women زنان | Men مردان | Girls دختران | Boys پسران |
|---------------------------|---------------|---------------|---------------|---------------|
| EORE | 5,225 | 4,982 | 14,472 | 16,996 |
| IF-EORE | 8,954 | 22,523 | 23,331 | 37,085 |
| LSP | 0 | 0 | 0 | 0 |
| ToT | 12 | 54 | 0 | 0 |
| Totals مجموعه | 14,191 | 27,559 | 37,803 | 54,081 |



For more information please see our website: www.dmac.gov.af
 Released from IMSMA NG