



Prepared Date: Thursday, March 12, 2020

### برگه حقایق

رپور هدا نشان دهنده وضعیت فعلی ساحات ملوث با خطر ماینها و مهمات منفلق ناشده و ماینهای خودساز در جریان جنگهای متمادی در افغانستان است. همچنان دست آورد های پروگرام را از ماه اپریل ۲۰۱۹ تا ماه فیبروری ۲۰۲۰ انعکاس میدهد.

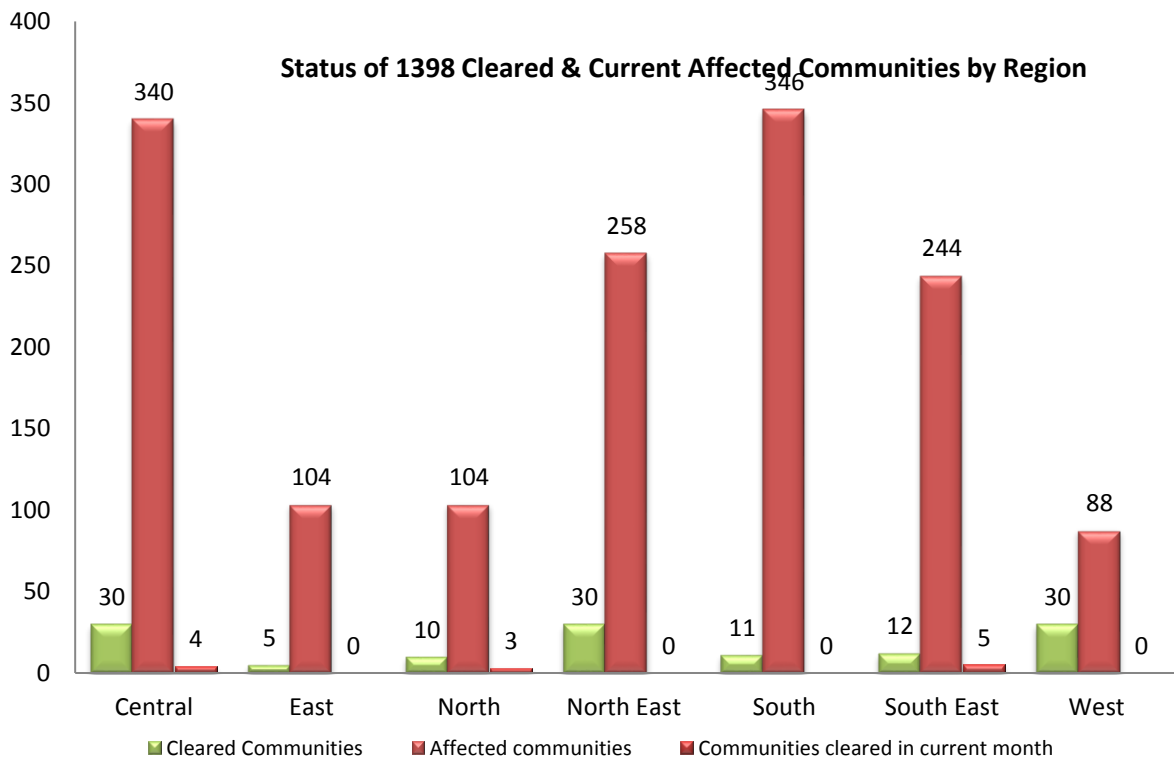
### Fact Sheet Report

This report represents the hazard situation due to landmine, abandoned improvised mine and ERW contamination resulting from the war in Afghanistan. It also highlights the program's achievement from April 2019 to February 2020 (1398)

**Table 01: Status of Cleared & remaining Impacted Communities as of (February 2020)**

تعداد قریه جات متاثر و تعداد قریه جات که در سال و ماه جاری عاری از خطرات ماین ، ماینهای خود ساز و مهمات منفجر ناشده گردیده اند

Region زون	Cleared in current month قریه جات که در ماه فعلی پاکسازی گردیده	Communities Cleared in 1398 قریه جات که در ۱۳۹۸ پاکسازی گردیده	Current affected communities قریه جات متاثره فعلی
Central مرکز	4	30	340
East شرق	0	5	104
North شمال	3	10	104
North East شمال شرق	0	30	258
South جنوب	0	11	346
South East جنوب شرق	5	12	244
West غرب	0	30	88
<b>Total مجموعه</b>	<b>12</b>	<b>128</b>	<b>1,484</b>

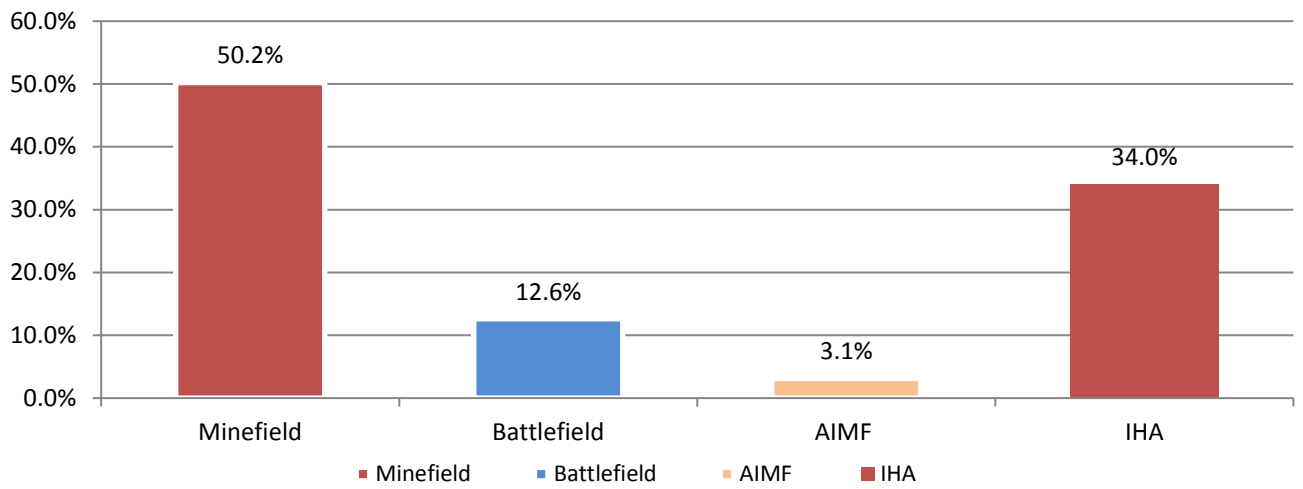




**Table 02: Current status of recorded Hazardous area** وضعیت فعلی ساحات ثبت شده ملوث به خطر

Hazard Type نوعیت ساحه	No of Hazards تعداد ساحات خطر	Reported Hazardous Area (Sqm) مساحت ثبت شده	Partial Clearance پاکساز یقسی	Remaining Hazardous Area (Sqm) مساحت باقی مانده فعلی
Minefield	3,064	465,298,584	25,321,452	439,977,132
Battelfield	284	116,417,702	5,816,401	110,601,301
Abandoned Improvised Minefield	300	27,566,305	52,522	27,513,783
Initial Hazardous Area	325	297,947,116	-	297,947,116
<b>Total مجموعه</b>	<b>3,973</b>	<b>907,229,707</b>	<b>31,190,375</b>	<b>876,039,332</b>

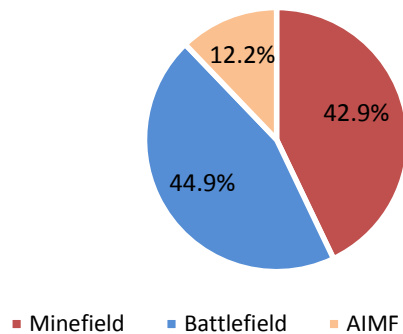
**Current status of recorded Hazardous area**



**Table 02: Current status of recorded Hazardous area (TAPI)** وضعیت فعلی ساحات ثبت شده ملوث به خطر

Hazard Type نوعیت ساحه	No of Hazards تعداد ساحات خطر	Reported Hazardous Area (Sqm) مساحت ثبت شده	Partial Clearance پاکساز یقسی	Remaining Hazardous Area (Sqm) مساحت باقی مانده فعلی
Minefield	28	38,573,479	262,977	38,310,502
Battelfield	23	40,385,472	263,256	40,122,216
Abandoned Improvised Minefield	10	10,959,732	92,792	10,866,940
<b>Total مجموعه</b>	<b>61</b>	<b>89,918,683</b>	<b>619,025</b>	<b>89,299,658</b>

**Current status of recorded TAPI Hazardous area**





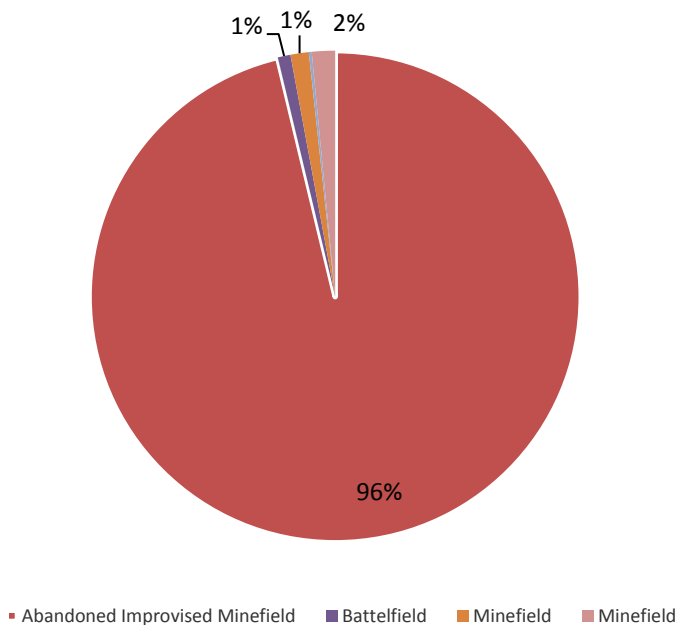
**Table 02A: Current status of recorded Firing Range area** وضعیت فعلی ساحات ثبت شده تمرینات نظامی

Hazard Type نوعیت ساحه	No of Hazards تعداد ساحات خطر	Reported Hazardous Area (Sqm) مساحت ثبت شده	Partial Clearance پاکسازی قسمی	Remaining Area for Surface clearance (Sqm) مساحت باقی مانده برای پاکسازی سطحی	Remaining Subsurface Area (Sqm) مساحت باقی مانده برای پاکسازی زیر سطحی
Firing Range	42	668,810,595	38,098,799	334,494,987	630,711,796

**Table 03: Hazards have been cancelled** ساحات حذف شده

Hazard Type نوعیت ساحه	No of hazard تعداد ساحات خطر	Hazard Classification رده بندی ساحات	Area (SQM) به مترمربع
Abandoned Improvised Minefield	2	CHA	14,053
Abandoned Improvised Minefield	26	IHA	165,690,000
Battelfield	4	CHA	25,660
Battelfield	3	IHA	1,426,995
Spot ERW	1	IHA	648
Minefield	40	CHA	2,066,330
Minefield	37	IHA	326,919
Minefield	26	SHA	2,619,386
<b>Total مجموعه</b>	<b>139<sup>1</sup></b>		<b>172,169,991</b>

**Hazards have been cancelled**




<sup>1</sup>Please check the "List of Cancelled Hazards 1398" for details



### Clearance Achievements 1398 (April 2019 to February 2020)

**Table 04: Minefield Area clearance** ساحات ملوث با ماین که پاکسازی گردیده است

Region / زون	Area Cleared مساحت پاکسازی گردیده (Sqm)	Area Reduced مساحت کاهش یافته (Sqm)	Area Released (Sqm) مساحت رها شده
Central / مرکز	7,766,749	6,051	8,272,141
East / شرق	2,280,357	-	2,280,357
North / شمال	6,032,587	-	6,037,525
North East / شمال شرق	8,798,445	-	9,167,258
South / جنوب	11,064	-	11,064
South East / جنوب شرق	11,080,474	28,579	11,142,581
South East AIMF / جنوب شرق AIMF	22,941	-	22,941
South East AIMF / جنوب شرق AIMF	2,224,843	-	2,232,246
West / غرب	2,263,939	-	2,263,939
<b>Total / مجموعه</b>	<b>40,481,399</b>	<b>34,630</b>	<b>41,430,052</b>



**Table 05: Battlefield Area clearance - Humanitarian**

ساحات جنگ که پاکسازی گردیده است

Region / زون	Subsurface Area Cleared مساحت زیر سطحی پاکسازی شده (Sqm)	Area Reduced مساحت کاهش یافته	Area Released (Sqm) مساحت رها شده
Central / مرکز	795,588	-	941,996
East / شرق	814,787	-	814,787
North / شمال	3,436,159	3,544,051	6,980,210
North East / شمال شرق	2,394,002	-	2,394,002
South / جنوب	1,048,251	-	2,096,502
South East / جنوب شرق	51,950	-	1,112,222
<b>Total / مجموعه</b>	<b>8,540,737</b>	<b>3,544,051</b>	<b>14,339,719</b>



### Battlefield Area clearance

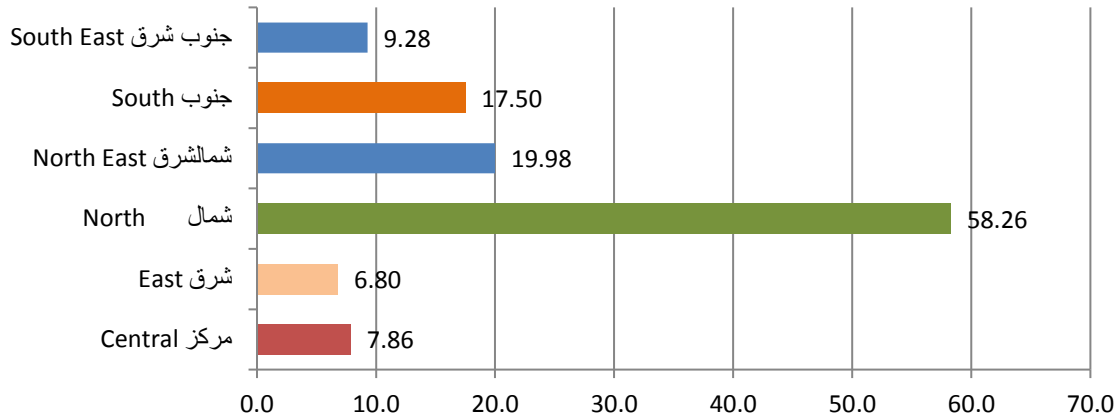
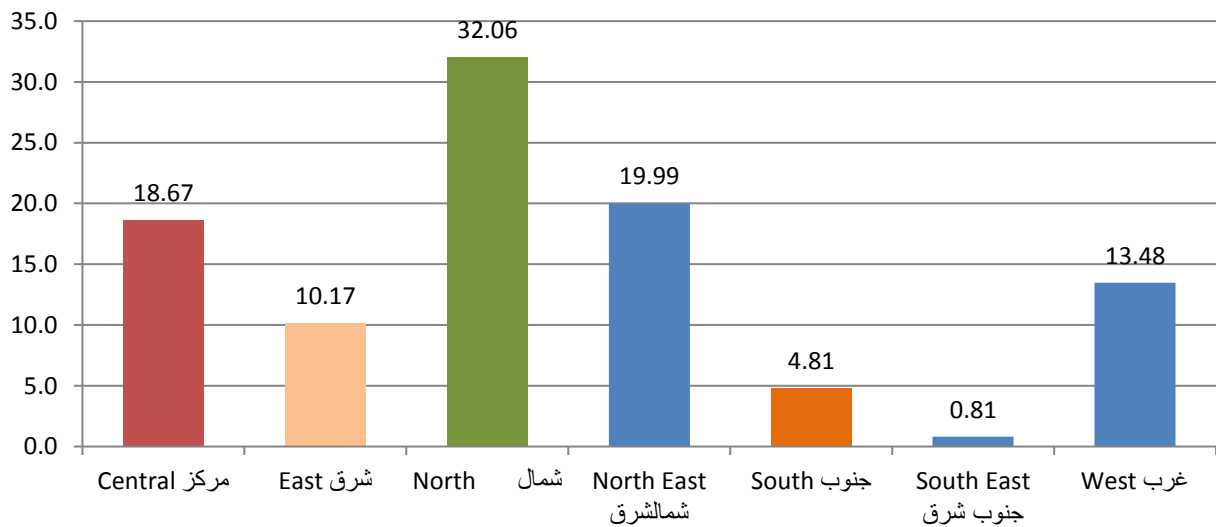


Table 05.A: Battlefield Area clearance (Commercial) ساحات جنگ که پاکسازی گردیده است

Region	Subsurface Area Cleared مساحت زیر سطحی پاکسازی شده (Sqm)	Sub surface clearance مساحت کاهش یافته	Area Released (Sqm) مساحت رها شده
Central	1,518,296	11,639,873	13,158,169
East	-	7,170,797	7,170,797
North	3,563,000	19,031,235	22,594,235
North East	200,000	13,891,353	14,091,353
South	1,250	3,391,078	3,392,328
South East	-	571,288	571,288
West	6,645,800	2,857,120	9,502,920
<b>Total</b>	<b>11,928,346</b>	<b>58,552,744</b>	<b>70,481,090</b>

### Battlefield Area clearance by Commercial Agencies

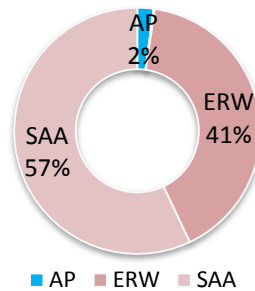




**Table 07: Number of devices destroyed** تعداد ماین و مهمات که تخریب گردیده

Device Destroyed	مهمات از بین برده شده	Total Device	مجموعه
AIM <sup>1</sup>		0	
AP <sup>2</sup>		7,293	
AT <sup>3</sup>		275	
Cluster		264	
ERW <sup>4</sup>		140,457	
SAA <sup>5</sup>		196,675	
<b>Total</b>	<b>مجموعه</b>	<b>344,964</b>	

Number of Device



**Table 08: Mine, ERW and IM Civilian Casualties (April 2019 to February 2020)**

تعداد مردم ملکی که در اثر حادثات ماینها و مواد منفجره باقی مانده از جنگ و ماینهای خودساز زخمی و یا کشته شده

Device Caused	نوع	Killed/Injured	جنسیت	Less Than 18	18 or greater	Total
مهمات	مهمات	زخمی/کشته	جنسیت	پایین تر از هجده	هجده یا بالاتر از هجده	مجموعه
AP	Death	Female	0	3	3	
AP	Death	Male	2	3	5	
AP	Injured	Female	2	2	4	
AP	Injured	Male	7	6	13	
CM	Death	Male	3	0	3	
ERW	Death	Female	7	10	17	
ERW	Death	Male	97	21	118	
ERW	Injured	Female	33	17	50	
ERW	Injured	Male	250	70	320	
IM	Death	Female	34	48	82	
IM	Death	Male	89	191	280	
IM	Injured	Female	26	25	51	
IM	Injured	Male	115	249	364	
<b>Total</b>	<b>مجموعه</b>			<b>665</b>	<b>645</b>	<b>1,310</b>

<sup>1</sup> Abandoned Improvised Minefield

<sup>2</sup> Anti-Personal Mine

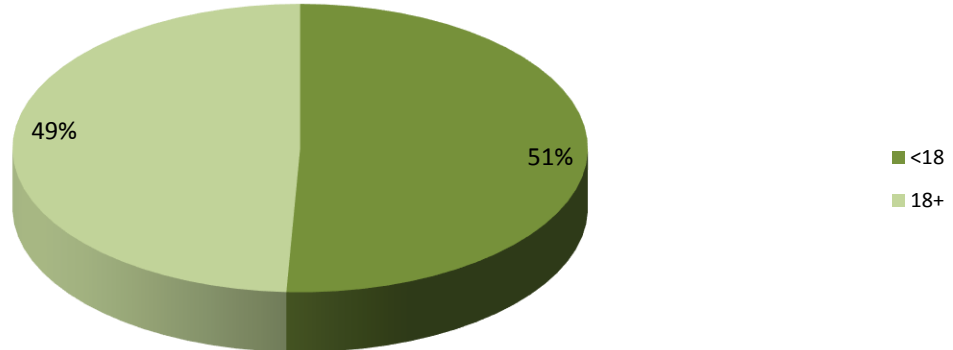
<sup>3</sup> Anti-Tank Mine

<sup>4</sup> Explosive Remnants of War

<sup>5</sup> Small Arm Ammunition



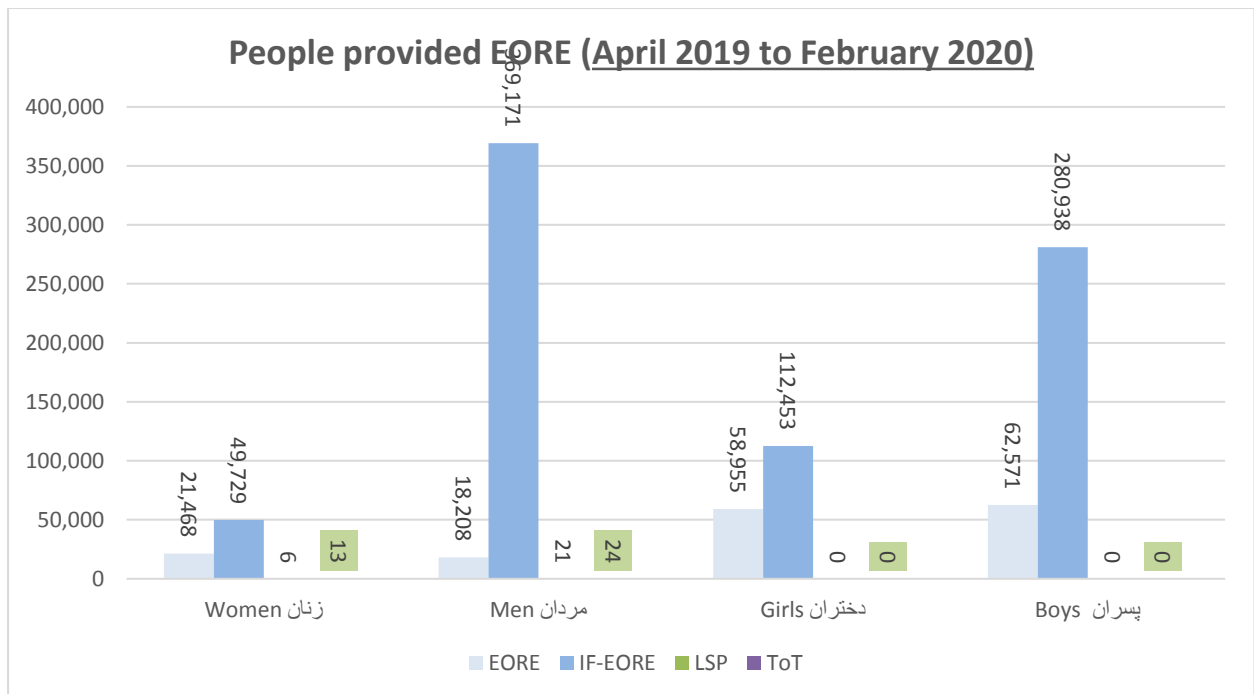
### Mine , ERW & IM Civilian Casualties



**Table 09: People provided M/ERW RE (April 2019 to February 2020)**

تعداد افرادی که بار نخست و بار مجدد پروگرام آگاهی از خطرات ماین و مواد منفجره باقی مانده از جنگ را حاصل نموده اند

Training Type / نوعیت آگاهی	Women / زنان	Men / مردان	Girls / دختران	Boys / پسران
EORE <sup>1</sup>	21,468	18,208	58,955	62,571
IF-EORE <sup>2</sup>	49,729	369,171	112,453	280,938
LSP <sup>3</sup>	6	21	-	-
ToT <sup>4</sup>	13	24	-	-
<b>Totals / مجموعه</b>	<b>71,216</b>	<b>387,424</b>	<b>171,408</b>	<b>343,509</b>



<sup>1</sup> Explosive Ordnance Risk Education

<sup>2</sup> Informal Explosive Ordnance Risk Education

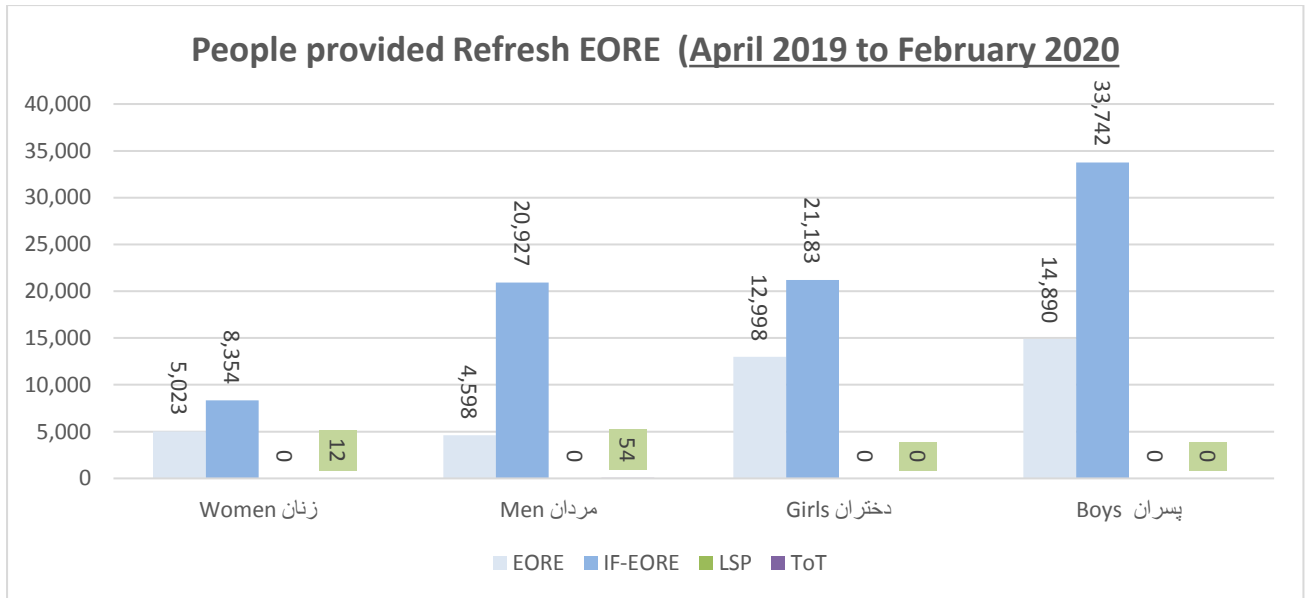
<sup>3</sup> Landmine Safety Program

<sup>4</sup> Training of Trainers



**Table 10: People provided refresh EORE (April 2019 to February 2020)**

Training Type نوعیت آکاهی	Women زنان	Men مردان	Girls دختران	Boys پسران
EORE	5,023	4,598	12,998	14,890
IF-EORE	8,354	20,927	21,183	33,742
LSP	0	0	0	0
ToT	12	54	0	0
<b>Totals مجموعه</b>	<b>13,389</b>	<b>25,579</b>	<b>34,181</b>	<b>48,632</b>



For more information please see our website: [www.dmac.gov.af](http://www.dmac.gov.af)  
 Released from IMSMA NG