



جمهوری اسلامی افغانستان | افغانستان اسلامی جمهوریت
 وزارت دولت در امور رسیده گی به حوادث اېښو ته د رسېدو په چارو کې د دولت وزارت
 State Ministry for Disaster Management and Humanitarian Affairs
 ریاست انسجام و هماهنگی تطهیرماین | د ماین پاکي چارو د همغږی او انسجام ریاست
 Directorate of Mine Action Coordination (DMAC)

Prepared Date: Monday, June 11, 2018

برگه حقایق

رپور هدا نشان دهنده وضعیت فعلی سا حاتملوٹ با خطر ماینها ومهمات منفلق ناشده در جریان جنگهای متمادی در افغانستان است. همچنان دست آورد های پروگرام را از ماها اپریل الی ختم ماه مای ۲۰۱۸ (۱۳۹۷) انعکاس میدهد۔

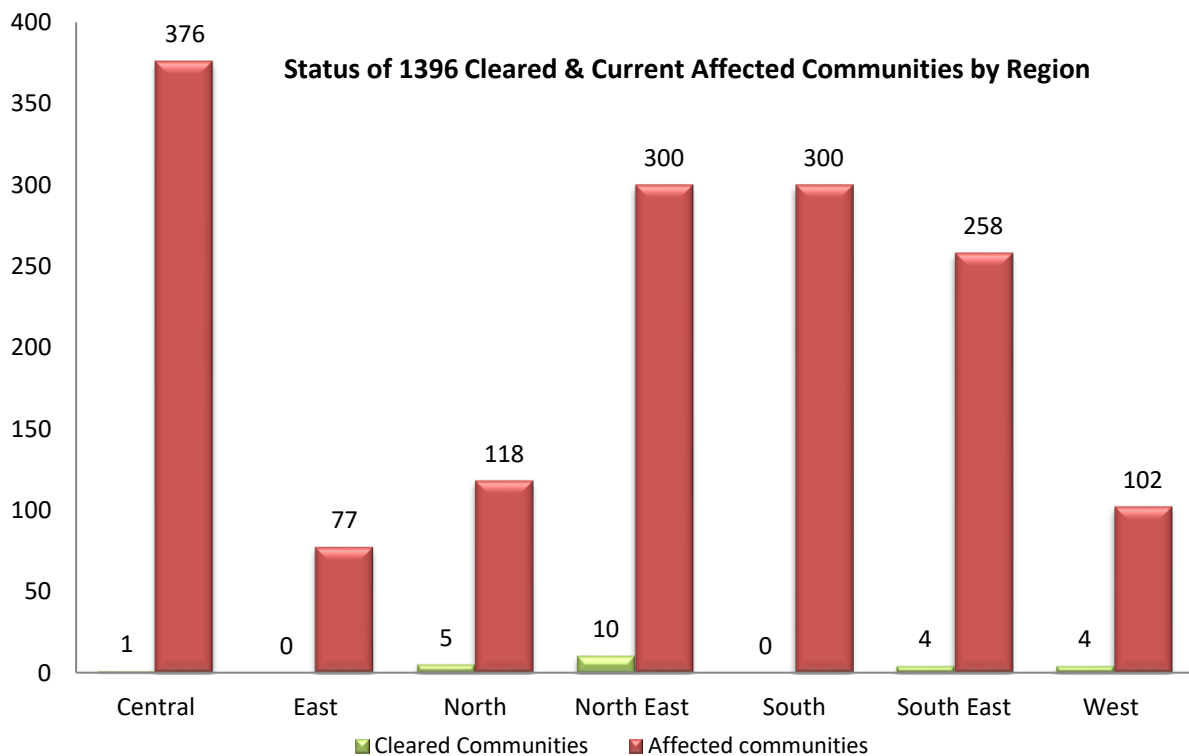
Fact Sheet Report

This report represents the hazard situation due to landmine and ERW contamination resulting from the war in Afghanistan. It also highlights the program's achievement from start of April to end May 2018 (1397)

Table 01: Status of Cleared & remaining Impacted Communities as of (May 2018)

تعداد قریه جات متاثر و تعداد قریه جات که در سال و ماه جاری عاری از خطرات ماین ومهمات منفجرناشده گردیده اند

Region	زون	Cleared in Current month قریهجات که در ماه فعلی پاکسازی گردیده	Cleared in 1397 که جات در ۱۳۹۶ پاکسازی گردیده	Current affected communities قریه جات متاثره فعلی
Central	مرکز	0	1	376
East	شرق	0	0	77
North	شمال	4	5	118
North East	شمال شرق	3	10	300
South	جنوب	0	0	300
South East	جنوب شرق	3	4	258
West	غرب	0	4	102
Total	مجموعه	10	24	1,531





جمهوری اسلامی افغانستان | افغانستان اسلامی جمهوریت
وزارت دولت در امور رسیده گی به حوادث اپینو ته د رسیدو په چارو کی د دولت وزارت
State Ministry for Disaster Management and Humanitarian Affairs
ریاست انسجام و هماهنگی تظہیرماین | دماین پاکي چارو د همغږی او انسجام ریاست
Directorate of Mine Action Coordination (DMAC)

Table 02: Current status of recorded Hazardous area وضعیت فعلی ساحات ثبت شده ملوث به خطر

Hazard Type نوعیت ساحه	No of Hazards تعداد ساحات خطر	Reported Hazardous Area (Sqm) مساحت ثبت شده	Partial Clearance پاکساز یقسی	Remaining Hazardous Area (Sqm) مساحت باقی مانده فعلی
MF	3,179	537,339,462	18,464,091	518,875,371
BF	313	141,196,291	516,886	140,679,405
National Security Council(NSC)	222	421,773,267	-	421,773,267
Unconfirmed Hazards	18	98,087,891	-	98,087,891
Total مجموعه	3,732	1,198,396,911	18,980,977	1,179,415,934

Current status of recorded Hazardous area

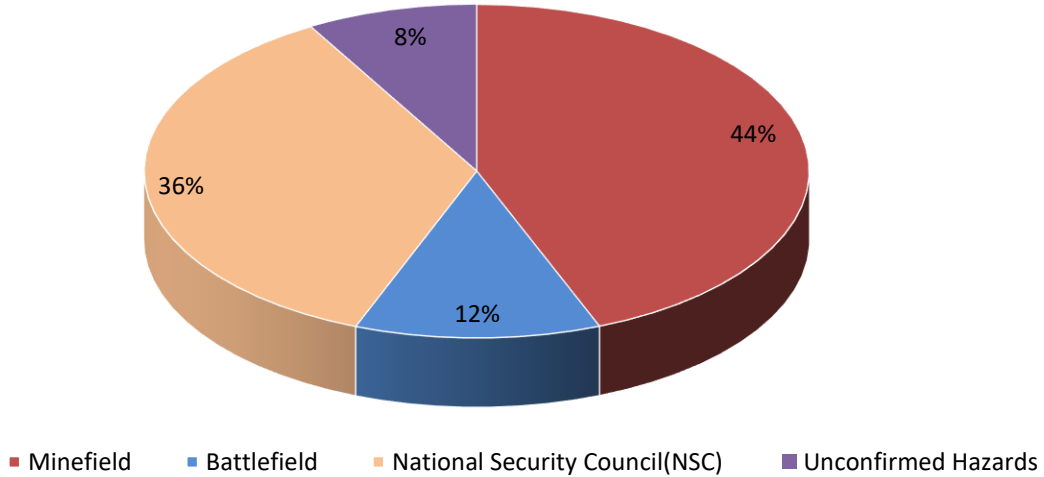


Table 02A: Current status of recorded Firing Range area وضعیت فعلی ساحات ثبت شدبترینات نظامی

Hazard Type نوعیت ساحه	No of Hazards تعداد ساحات خطر	Reported Hazardous Area (Sqm) مساحت ثبت شده	Partial Clearance پاکساز یقسی	Remaining Hazardous Area (Sqm) مساحت باقی مانده فعلی	Remaining Hazardous Area + Subsurface Area (Sqm) مساحت باقی مانده فعلی
Firing Range	42	850,158,152	338,089,048	512,069,104	811,875,071

Table 03: Hazards have been cancelled ساحات حذف شده

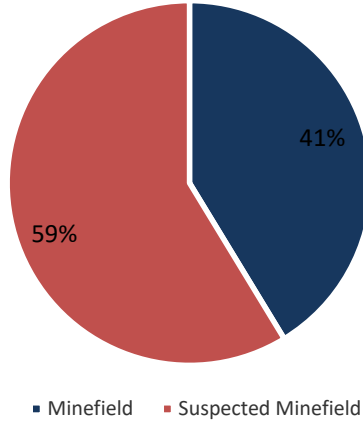
Hazard Type نوعیت ساحه	No of hazard خطر تعداد ساحات خطر	Area (SQM) مساحت به مترمربع
Minefield	19	1,156,204
Suspected Minefield	27	0
Total مجموعه	46¹	1,156,204

¹Please check the "List of Cancelled Hazards 1397" for details



جمهوری اسلامی افغانستان | افغانستان اسلامی جمهوریت
 وزارت دولت در امور رسیده گی به حوادث اپینو ته در رسیدو په چارو کی د دولت وزارت
 State Ministry for Disaster Management and Humanitarian Affairs
 ریاست انسجام و هماهنگی تطهیرماین | د ماین پاکي چارو د همغږی او انسجام ریاست
 Directorate of Mine Action Coordination (DMAC)

Hazards have been cancelled

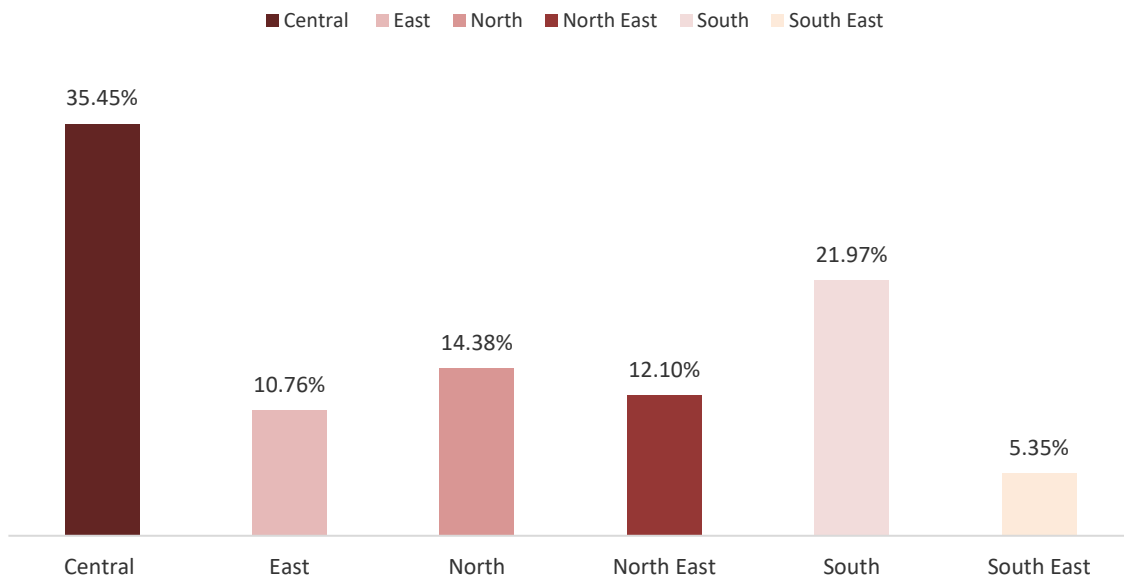


Clearance Achievements 1397 (April-May 2018)

Table 04: Minefield Area clearance ساحات ملوث با ماین که پاکسازی گردیده است

Region / زون	#of Hazards (Work on + closed) / تعداد ساحات	Hazard area completed / مساحت پاکسازی گردیده (Sqm)	Area Released (Cleared + Ongoing): مساحت (Sqm)
Central / مرکز	35	128,020	1,129,347
East / شرق	16	0	342,791
North / شمال	13	35,122	458,064
North East / شمال شرق	19	6,850	385,384
South / جنوب	13	124,188	699,951
South East / جنوب شرق	6	390,743	170,487
Total / مجموعه	102	684,923²	3,186,024

Minefield Area clearance



²For more details please refer to "List of hazards completed during 1397" Table 01.



جمهوری اسلامی افغانستان | افغانستان اسلامی جمهوریت
وزارت دولت در امور رسیده گی به حوادث ایپینو ته د رسیدو په چارو کی د دولت وزارت
State Ministry for Disaster Management and Humanitarian Affairs
ریاست انسجام و هماهنگی تظہیرماین | دماین پاکسی چارو د همغږی او انسجام ریاست
Directorate of Mine Action Coordination (DMAC)

Table 05: Battlefield Area clearance

ساحات جنگ که پاکسازی گردیده است

Region زون	#of Hazards (Work on + closed) تعداد ساحات	Hazard area completed مساحت پاکسازی گردیده (Sq.m)	Area Released (Cleared + Ongoing): مساحت (Sq.m)
North شمال	3	0	51,970
North East شمالشرق	6	0	77
Total مجموعه	9	0³	52,047

Table 06: Firing Range area clearance

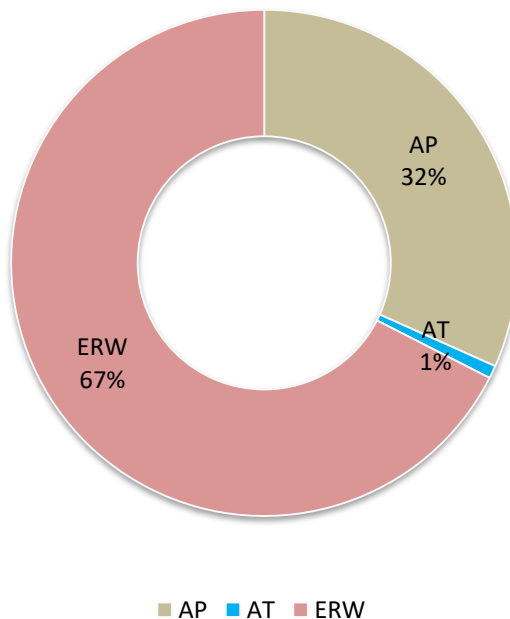
ساحات تمرینات نظامی که پاکسازی گردیده است

Region زون	#of Hazards (Work on + closed) تعداد ساحات	Hazard area completed مساحت پاکسازی گردیده (Sq.m)	Area Released (Cleared + Ongoing): مساحت (Sq.m)
Central مرکز	1	23,093,854	23,093,854
Total مجموعه	1	23,093,854⁴	23,093,854

Table 07: Number of devices destroyed تعداد ماین و مهمات که تخریب گردیده

Device Destroyed مهمات از بین برده شده	Total Device مجموعه
AP	1,617
AT	46
ERW	4,372
Total مجموعه	6,035

Number of devices destroyed



³For more details please refer to "List of hazards completed during 1397" Table 02.

⁴For more details please refer to "List of hazards completed during 1397" Table 03.



جمهوری اسلامی افغانستان | افغانستان اسلامی جمهوریت
 وزارت دولت در امور رسیده گی به حوادث ایپینو ته د رسیدو په چارو کی د دولت وزارت
 State Ministry for Disaster Management and Humanitarian Affairs
 ریاست انسجام و هماهنگی تطهیرماین | دماین پاکي چارو د همغږی او انسجام ریاست
 Directorate of Mine Action Coordination (DMAC)

Table 08: Mine, ERW and PPIED Civilian Casualties (April-May 2018)

تعداد مردم ملکی که در اثر حادثات ماینها و مواد منفجره باقی مانده از جنگ و مواد تبعیه شده دارای پلیت فشاری زخمی و یا کشته شده

Device accident مهمات	Caused نوع	Killed/Injured زخمی/کشته	Gender جنسیت	Less than 18 آز هژده	18 or greater هژده بالا تر	Total مجموعه
AIM	Death		Male	0	8	8
AIM	Injured		Male	5	4	9
AP	Injured		Male	1	0	1
ERW	Death		Female	2	1	3
ERW	Death		Male	4	1	5
ERW	Injured		Female	1	1	2
ERW	Injured		Male	19	1	20
Total مجموعه				32	16	48

Mine , ERW & PPIED Civilian Casualties

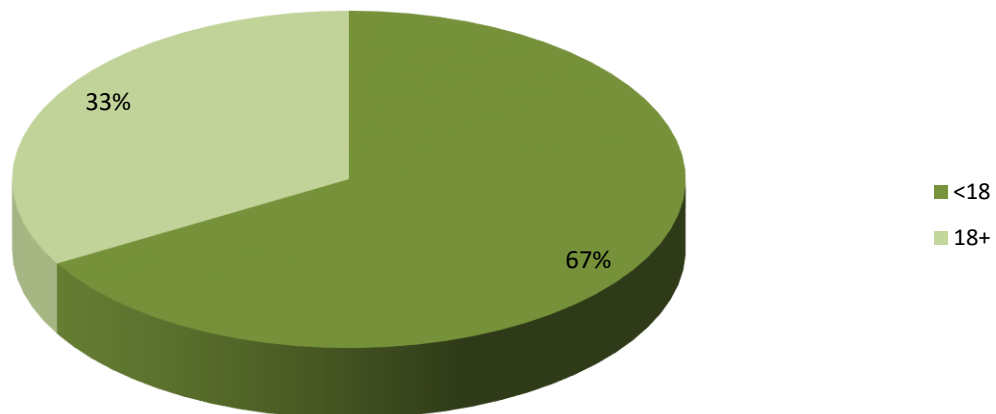


Table 09: People provided M/ERW RE (April -May 2018)

تعداد افرادی که بار نخست بار مجدد پروگرام آگاهی از خطرات ماین و مواد منفجره باقی مانده از جنگ را حاصل نموده اند

Training Type نوعیت آگاهی	Women زنان	Men مردان	Girls دختران	Boys پسران
First Time بار نخست	26,980	41,717	41,477	56,966
Refresh Training بار مجدد	2,828	4,555	6,027	10,022
Totals مجموعه	29,808	46,272	47,504	66,988



جمهوری اسلامی افغانستان | افغانستان اسلامی جمهوریت
 وزارت دولت در امور رسیده گی به حوادث اېښو ته د رسیدو په چارو کی د دولت وزارت
 State Ministry for Disaster Management and Humanitarian Affairs
 ریاست انسجام و هماهنگی تطهیرماین | دماین پاکي چارو د همغږی او انسجام ریاست
 Directorate of Mine Action Coordination (DMAC)

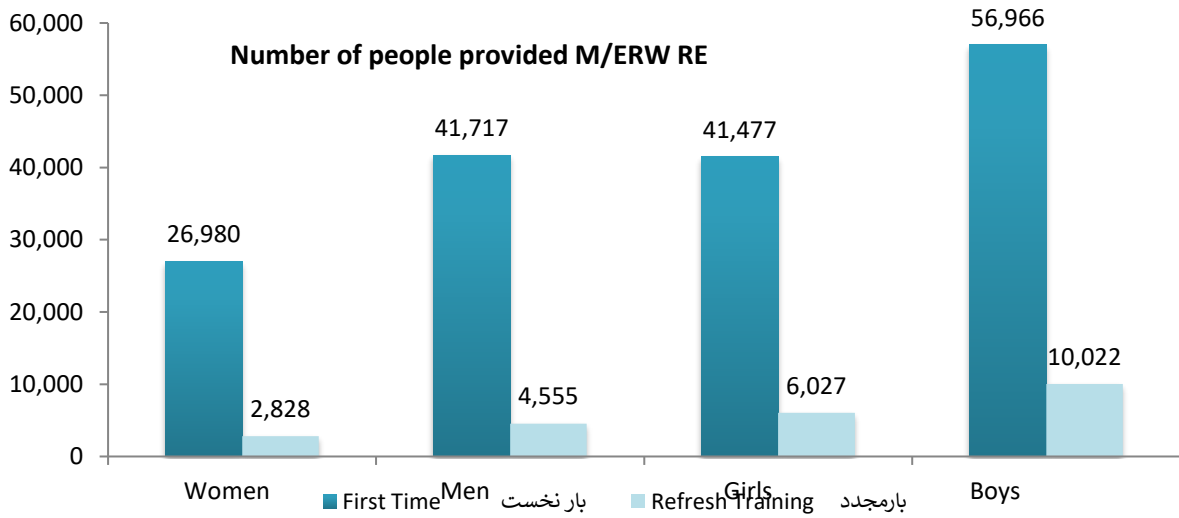
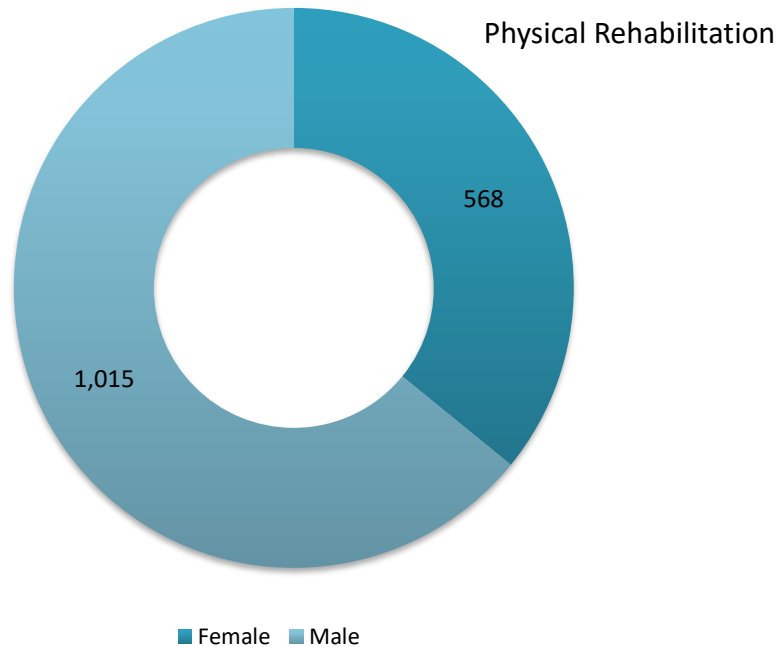


Table 10: People provided Victims Assistance (April -May 2018)

تعداد افرادی که تر ننگ آگاهی از معلولیت و دادخواهی از حقوق معلولین را حاصل نموده اند

VA Component	Female اناث	Male ذکور	Total مجموعه
Physical Rehabilitation	568	1,015	1,583
Total مجموعه	568	1,015	1,583

People provided Victims Assistance



For more information please see our website: www.DMAC.gov.af

Released from IMSMA NG

