



Prepared Date: Sunday, August 12, 2018

برگه حقایق

راپور هذا نشان دهنده وضعیت فعلی سا حاتموت با خطر ماینها ومهمات منفلق ناشده در جریان جنگهای متمادی در افغانستان است. همچنان دست آورد های پروگرام را از ماها اپریل الی ختم ماه جولای ۲۰۱۸ (۱۳۹۷) انعکاس میدهد.

Fact Sheet Report

This report represents the hazard situation due to landmine and ERW contamination resulting from the war in Afghanistan. It also highlights the program's achievement from start of April to end July 2018 (1397)

Table 01: Status of Cleared & remaining Impacted Communities as of (July 2018)

تعداد قریه جات متاثر و تعداد قریه جات که در سال و ماه جاری عاری از خطرات ماین ومهمات منفجر نشده گردیده اند

| Region | زون | Cleared in Current month قریهجات که در ماه فعلی پاکسازی گردیده | Cleared in 1397 که جات که در ۱۳۹۷ پاکسازی گردیده | Current affected communities قریه جات متاثره فعلی |
|--------------|---------------|----------------------------------------------------------------------|-----------------------------------------------------|------------------------------------------------------------|
| Central | مرکز | 6 | 6 | 373 |
| East | شرق | 2 | 1 | 78 |
| North | شمال | 0 | 5 | 118 |
| North East | شمال شرق | 11 | 24 | 288 |
| South | جنوب | 0 | 3 | 299 |
| South East | جنوب شرق | 3 | 5 | 255 |
| West | غرب | 0 | 4 | 102 |
| Total | مجموعه | 22 | 48 | 1,513 |

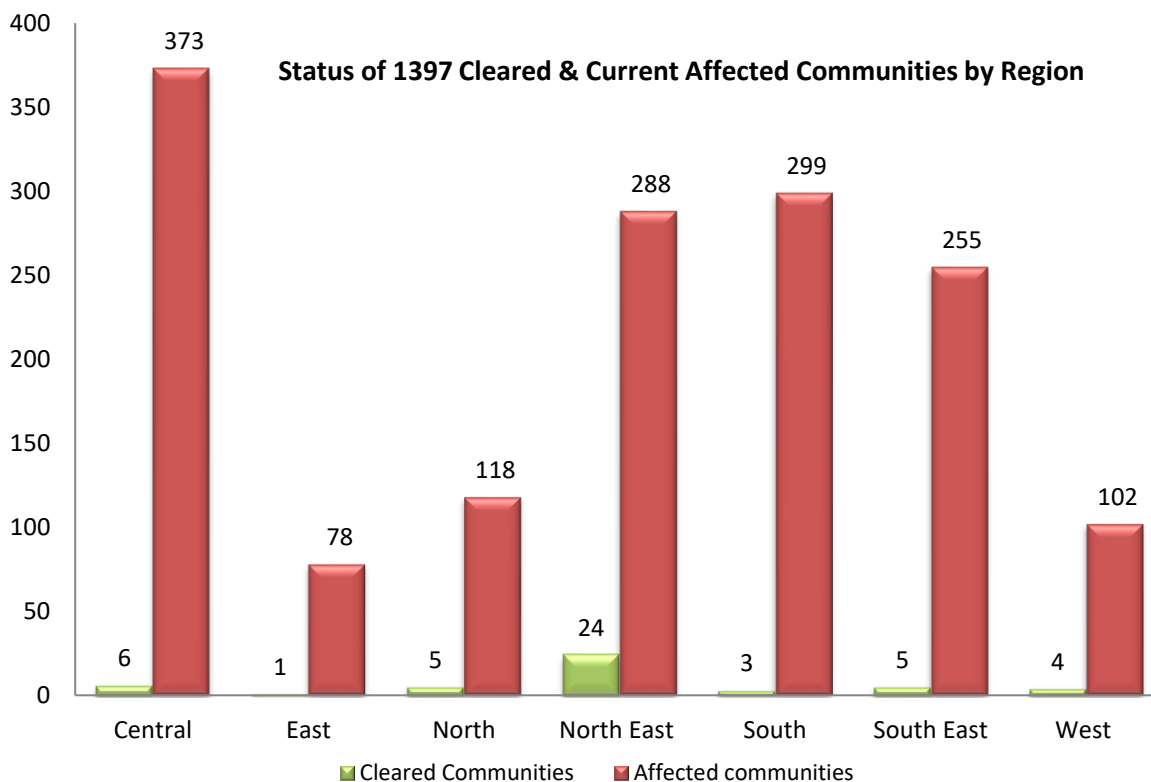




Table 02: Current status of recorded Hazardous area وضعیت فعلی ساحات ثبت شده ملوث به خطر

| Hazard Type نوعیت ساحه | No of Hazards تعداد ساحات خطر | Reported Hazardous Area (Sqm) مساحت ثبت شده | Partial Clearance پاکسازی قسمی | Remaining Hazardous Area (Sqm) مساحت باقی مانده فعلی |
|---------------------------|----------------------------------|------------------------------------------------|-----------------------------------|---------------------------------------------------------|
| MF | 3,143 | 538,353,904 | 19,210,223 | 519,156,371 |
| BF | 311 | 145,098,684 | 666,497 | 144,432,187 |
| IHA | 238 | 509,157,104 | 0 | 509,157,104 |
| Total مجموعه | 3,692 | 1,192,609,692 | 19,876,720 | 1,172,745,662 |

Current status of recorded Hazardous area

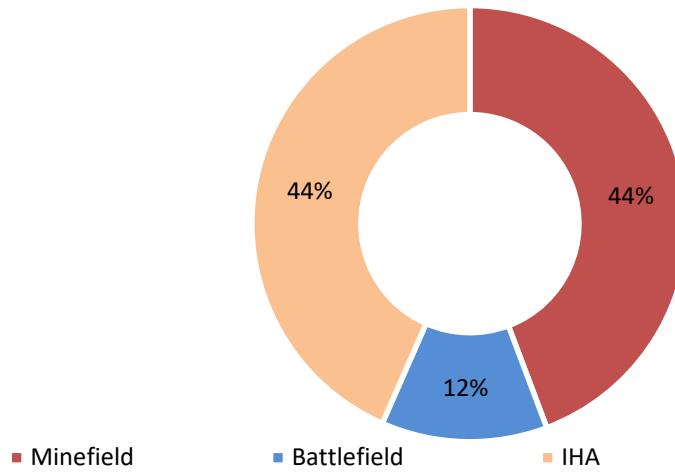


Table 02A: Current status of recorded Firing Range area وضعیت فعلی ساحات ثبت شده بمترینات نظامی

| Hazard Type نوعیت ساحه | No of Hazards تعداد ساحات خطر | Reported Hazardous Area (Sqm) مساحت ثبت شده | Partial Clearance پاکسازی قسمی | Remaining Area for Surface clearance (Sqm) مساحت باقی مانده فعلی | Remaining Subsurface Area (Sqm) مساحت باقی مانده فعلی |
|---------------------------|----------------------------------|------------------------------------------------|-----------------------------------|---------------------------------------------------------------------|----------------------------------------------------------|
| Firing Range | 41 | 847,307,712 | 38,275,285 | 512,069,104 | 809,032,427 |

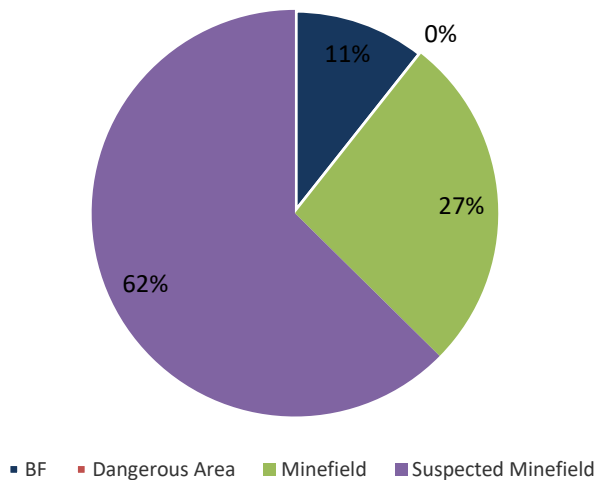
Table 03: Hazards have been cancelled ساحات حذف شده

| Hazard Type نوعیت ساحه | No of hazard تعداد ساحات خطر | Area (SQM) مساحت به مترمربع |
|---------------------------|---------------------------------|--------------------------------|
| BF | 1 | 510,003 |
| Dangerous Area | 11 | 0 |
| Minefield | 28 | 1,281,511 |
| Suspected Minefield | 28 | 2,999,915 |
| Total مجموعه | 68¹ | 4,791,429 |

¹Please check the "List of Cancelled Hazards 1397" for details



Hazards have been cancelled



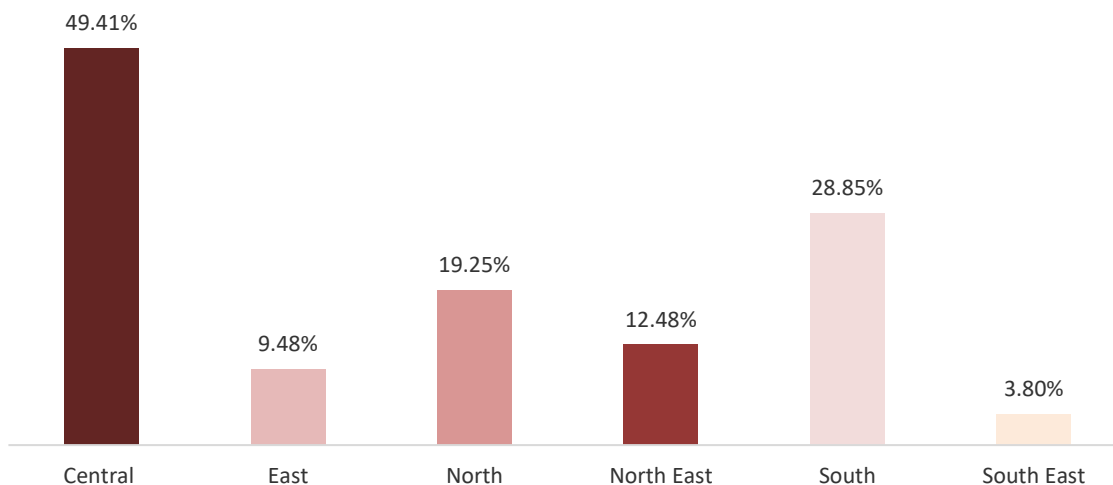
Clearance Achievements 1397 (April-July 2018)

Table 04: Minefield Area clearance | ساحات ملوث با ماین که پاکسازی گردیده است

| Region / زون | #of Hazards (Work on + closed) / تعداد ساحات | Hazard area completed / مساحت پاکسازی (Sq.m) / گردیده | Area Released (Cleared + Ongoing): مساحت (Sq.m) |
|-----------------------|----------------------------------------------|-------------------------------------------------------|-------------------------------------------------|
| Central / مرکز | 88 | 4,432,789 | 4,489,589 |
| East / شرق | 23 | 856,935 | 861,275 |
| North / شمال | 40 | 1,748,778 | 1,748,778 |
| North East / شمالشرق | 60 | 1,130,090 | 1,134,219 |
| South / جنوب | 37 | 2,620,949 | 2,620,949 |
| South East / جنوب شرق | 13 | 345,375 | 345,375 |
| Total / مجموعه | 261 | 11,134,916² | 11,200,185 |

Minefield Area clearance

Central East North North East South South East



²For more details please refer to "List of hazards completed during 1397" Table 01.



Table 05: Battlefield Area clearance

ساحات جنگ که پاکسازی گردیده است

| Region زون | #of Hazards (Work on + closed) تعداد ساحات | Hazard area completed مساحت پاکسازی گردیده (Sq.m) | Area Released (Cleared + Ongoing): مساحت (Sq.m) |
|---------------------|--------------------------------------------|---------------------------------------------------|-------------------------------------------------|
| Central مرکز | 9 | 2,442 | 2,442 |
| North شمال | 5 | 150,300 | 150,300 |
| North East شمالشرق | 16 | 51,638 | 51,638 |
| South East جنوب شرق | 1 | 100 | 100 |
| Total مجموعه | 31 | 204,480³ | 204,480 |

Battlefield Area clearance

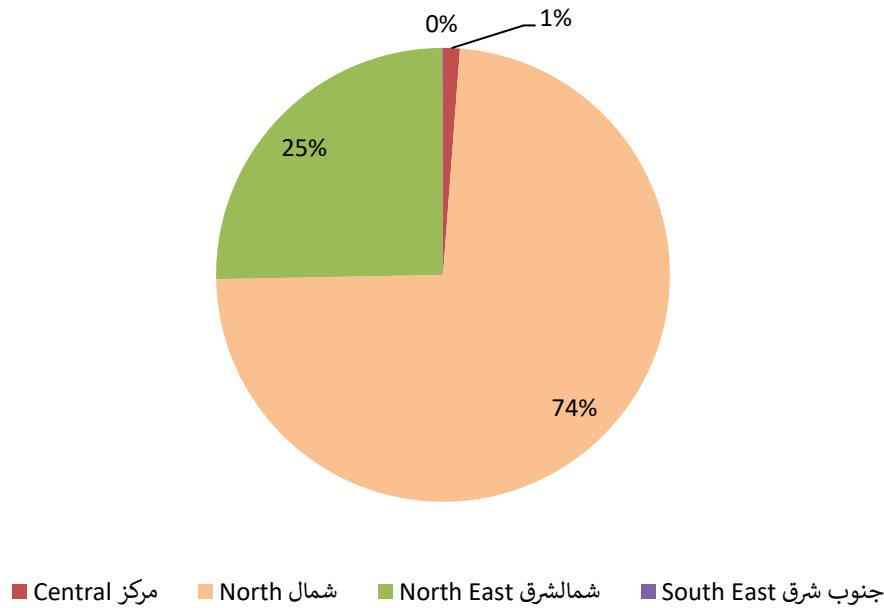


Table 07: Number of devices destroyed تعداد ماین و مهمات که تخریب گردیده

| Device Destroyed مهمات از بین برده شده | Total Device مجموعه |
|----------------------------------------|---------------------|
| AP | 3,606 |
| AT | 70 |
| ERW | 15,845 |
| Total مجموعه | 19,521 |

³For more details please refer to "List of hazards completed during 1397" Table 02.



Number of devices destroyed

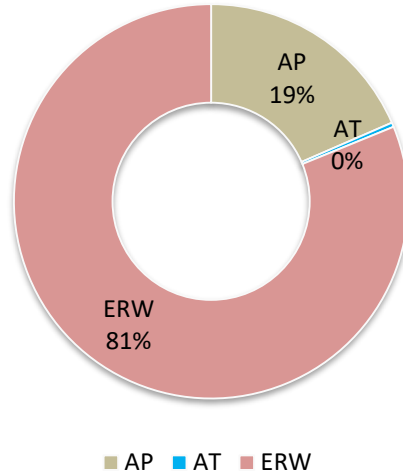


Table 08: Mine, ERW and PPIED Civilian Casualties (April-July 2018)

تعداد مردم ملکی که در اثر حادثات ماینها و مواد منفجره باقی مانده از جنگ و مواد تبعیه شده دارای پلیت فشاری زخمی و یا کشته شده

| Device accident مهمات | Caused نوع | Killed/Injured زخمی/کشته | Gender جنسیت | Less than 18 آز هژده | 18 or greater هژده یا بالاتر | Total مجموعه |
|-----------------------------|---------------|-----------------------------|-----------------|----------------------------|---------------------------------|-----------------|
| ERW | Death | | Female | 3 | 1 | 4 |
| ERW | Death | | Male | 23 | 4 | 27 |
| ERW | Injured | | Female | 5 | 1 | 6 |
| ERW | Injured | | Male | 55 | 8 | 63 |
| IM | Death | | Female | 0 | 3 | 3 |
| IM | Death | | Male | 12 | 44 | 56 |
| IM | Injured | | Female | 9 | 6 | 15 |
| IM | Injured | | Male | 33 | 52 | 85 |
| Total مجموعه | | | | 140 | 119 | 259 |

Mine , ERW & PPIED Civilian Casualties

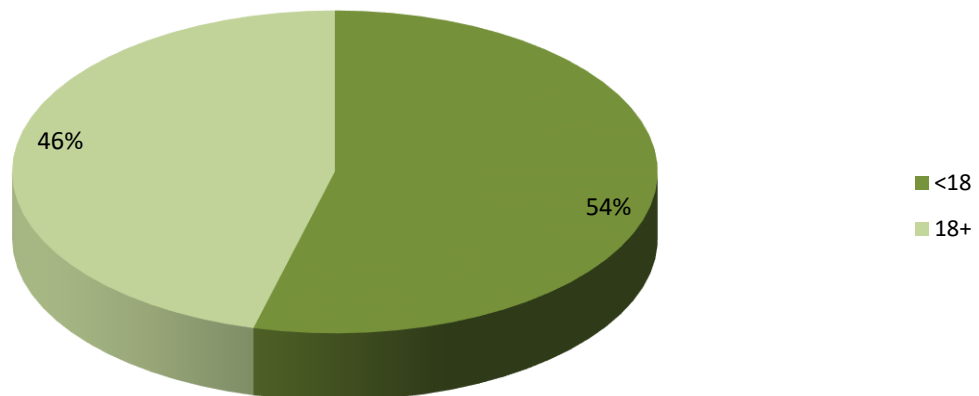




Table 09: People provided M/ERW RE (April -July 2018)

تعداد افرادی که بار نخست بار مجدداً پروگرام آگاهی از خطرات ماینومواد منفجره باقی مانده از جنگ را حاصل نموده اند

| Training Type نوعیت آگاهی | Women زنان | Men مردان | Girls دختران | Boys پسران |
|---------------------------|---------------|---------------|---------------|----------------|
| First Time بار نخست | 38,278 | 81,101 | 59,842 | 91,335 |
| Refresh Training بار مجدد | 4,036 | 5,638 | 8,054 | 12,275 |
| Totals مجموعه | 42,314 | 86,739 | 54,946 | 103,610 |

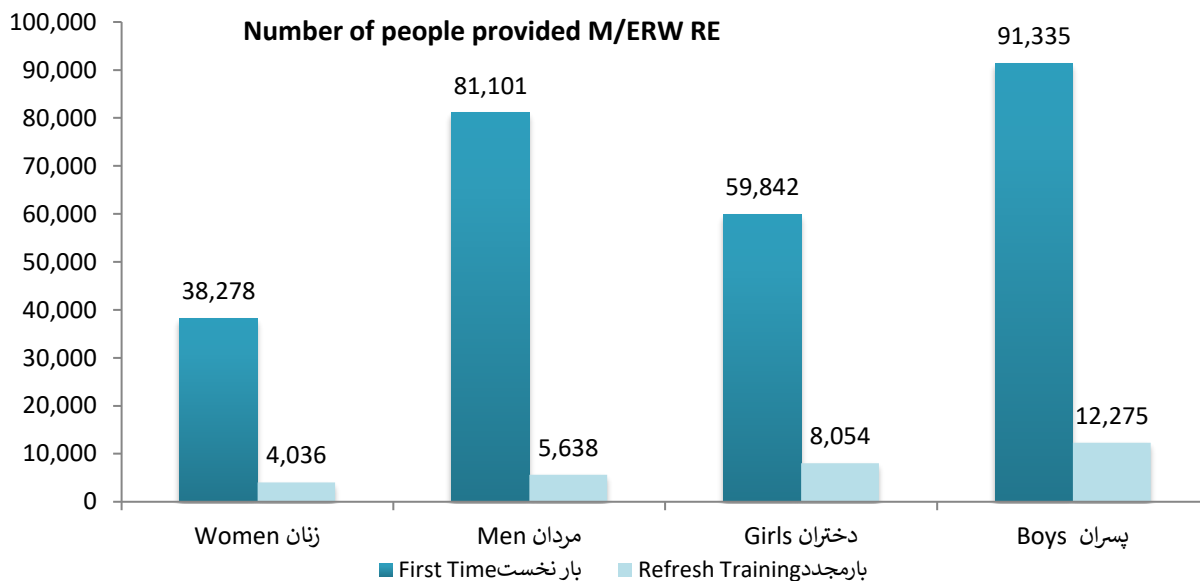
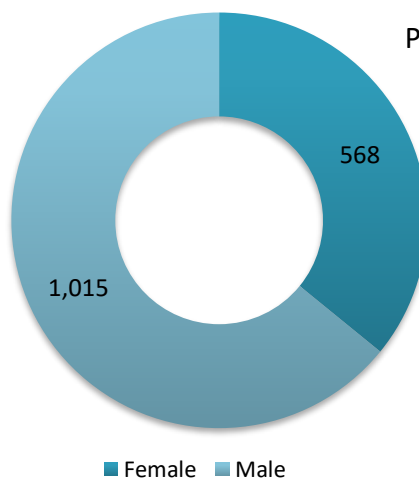


Table 10: People provided Victims Assistance (April -July 2018)

تعداد افرادی که ترننگ آگاهی از معلولیت و دادخواهی از حقوق معلولین را حاصل نموده اند

| VA Component | Female اناث | Male ذکور | Total مجموعه |
|-------------------------|-------------|--------------|--------------|
| Physical Rehabilitation | 568 | 1,015 | 1,583 |
| Total مجموعه | 568 | 1,015 | 1,583 |

People provided
Victims Assistance



Physical Rehabilitation

For more information please see our website: www.DMAC.gov.af

