

Prepared Date: Tuesday, May 15, 2018

برگه حقایق

راپور هذا نشان دهنده وضعیت فعلی سا حاتموت با خطر ماینها ومهمات منفلق ناشده در جریان جنگهای متمادی در افغانستان است. همچنان دست آورد های پروگرام را از ماه اپریل ۲۰۱۸ انعکاس میدهد.

Fact Sheet Report

This report represents the hazard situation due to landmine and ERW contamination resulting from the war in Afghanistan. It also highlights the program's achievement for April 2018(1397).

Table 01: Status of Cleared & remaining Impacted Communities as of (April 2018)

تعداد قریه جات متأثر و تعداد قریه جات که در سال و ماه جاری عاری از خطرات ماین ومهمات منفجر نشده گردیده اند

| Region | زون | Cleared in Current month قریهجات که در ماه فعلی پاکسازی گردیده | Cleared in 1397 که قریه جات پاکسازی گردیده در ۱۳۹۶ | Current affected communities قریه جات متأثره فعلی |
|--------------|---------------|---|--|--|
| Central | مرکز | 0 | 0 | 373 |
| East | شرق | 0 | 0 | 76 |
| North | شمال | 1 | 1 | 122 |
| North East | شمال شرق | 8 | 8 | 303 |
| South | جنوب | 0 | 0 | 299 |
| South East | جنوب شرق | 1 | 1 | 261 |
| West | غرب | 2 | 2 | 102 |
| Total | مجموعه | 12 | 12 | 1,536 |

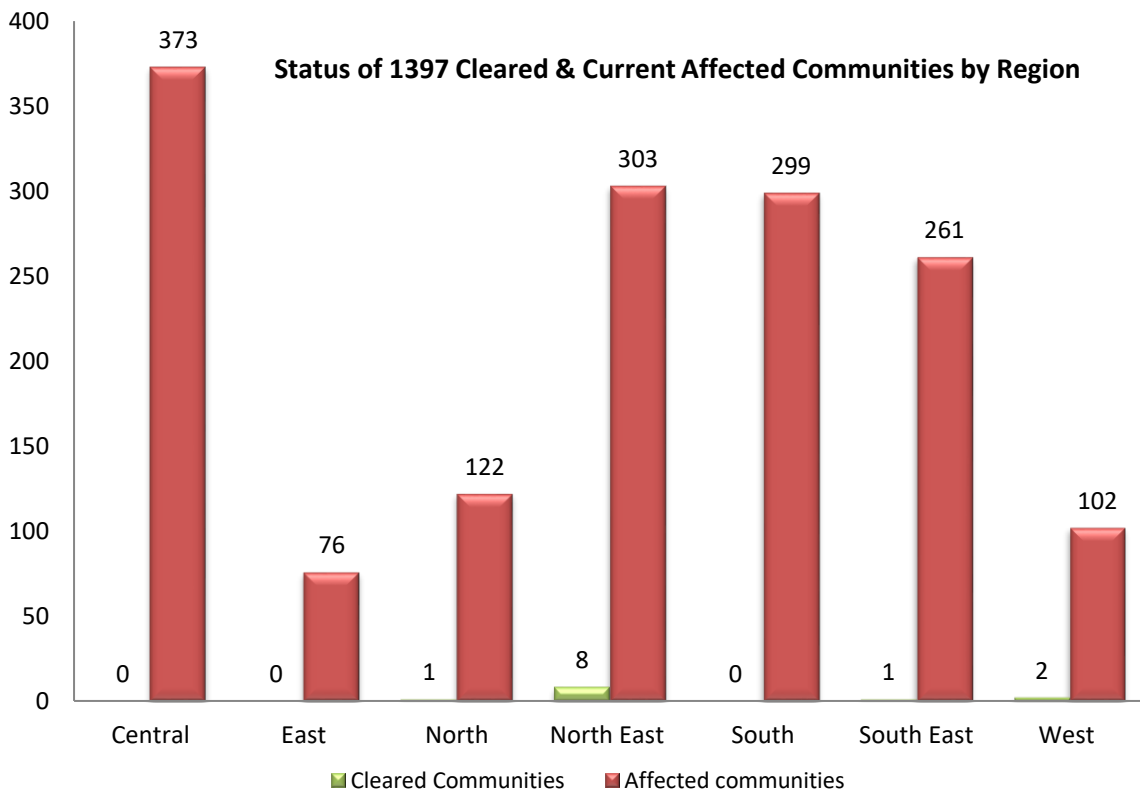
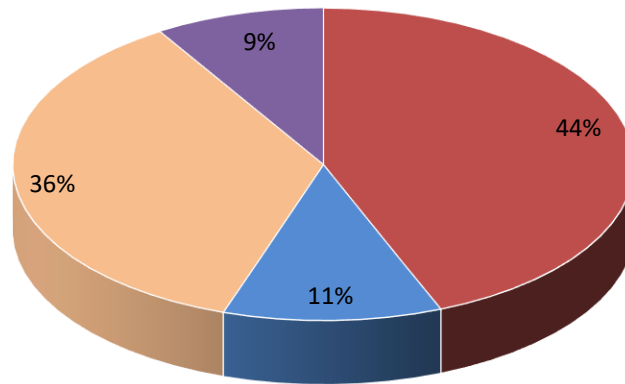


Table 02: Current status of recorded Hazardous area وضعیت فعلی ساحات ثبت شده ملوث به خطر

| Hazard Type نوعیت ساحه | No of Hazards تعداد ساحات خطر | Reported Hazardous Area (Sqm) مساحت ثبت شده | Partial Clearance پاکسازی قسمی | Remaining Hazardous Area (Sqm) مساحت باقی مانده فعلی |
|---------------------------------|-------------------------------|---|--------------------------------|--|
| MF | 3,168 | 530,700,555 | 16,556,888 | 514,143,667 |
| BF | 312 | 133,968,347 | 604,104 | 133,364,243 |
| National Security Council (NSC) | 222 | 421,773,267 | 0 | 421,773,267 |
| Unconfirmed Hazards | 19 | 103,466,115 | 0 | 103,466,115 |
| Total مجموعه | 3,721 | 1,189,908,284 | 17,160,992 | 1,172,747,292 |

Current status of recorded Hazardous area



■ Minefield ■ Battlefield ■ National Security Council (NSC) ■ Unconfirmed Hazards

Table 02A: Current status of recorded Firing Range area وضعیت فعلی ساحات ثبت شده بمباران نظامی

| Hazard Type نوعیت ساحه | No of Hazards تعداد ساحات خطر | Reported Hazardous Area (Sqm) مساحت ثبت شده | Partial Clearance پاکسازی قسمی | Remaining Hazardous Area (Sqm) مساحت باقی مانده فعلی | Remaining Hazardous Area + Subsurface Area (Sqm) مساحت باقی مانده فعلی |
|------------------------|-------------------------------|---|--------------------------------|--|--|
| Firing Range | 43 | 873,252,006 | 361,166,393 | 512,085,613 | 806,235,377 |

Table 03: Hazards have been cancelled

ساحات حذف شده

| Hazard Type نوعیت ساحه | No of hazard تعداد ساحات خطر | Area (SQM) مساحت به مترمربع |
|------------------------|------------------------------|-----------------------------|
| Minefield | 32 | 58,027 |
| Total مجموعه | 32¹ | 58,027 |

¹Please check the "List of Cancelled Hazards 1396" for details

Clearance Achievements 1396(April 2018)

Table 04: Minefield Area clearance ساحات ملوث با ماین که پاکسازی گردیده است

| Region زون | #of Hazards (Work on + closed) تعداد ساحات | Hazard area completed مساحت پاکسازی گردیده (Sq.m) | Area Released (Cleared + Ongoing): مساحت (Sq.m) |
|---------------------|--|---|---|
| Central مرکز | 2 | 128,020 | 1,019,686 |
| East شرق | 0 | 0 | 288,216 |
| North شمال | 0 | 0 | 357,137 |
| North East شمالشرق | 4 | 70,800 | 303,766 |
| South جنوب | 0 | 0 | 636,651 |
| South East جنوب شرق | 2 | 22,323 | 170,487 |
| Total مجموعه | 8 | 221,143² | 2,775,943 |

Minefield Area clearance

Central East North North East South South East

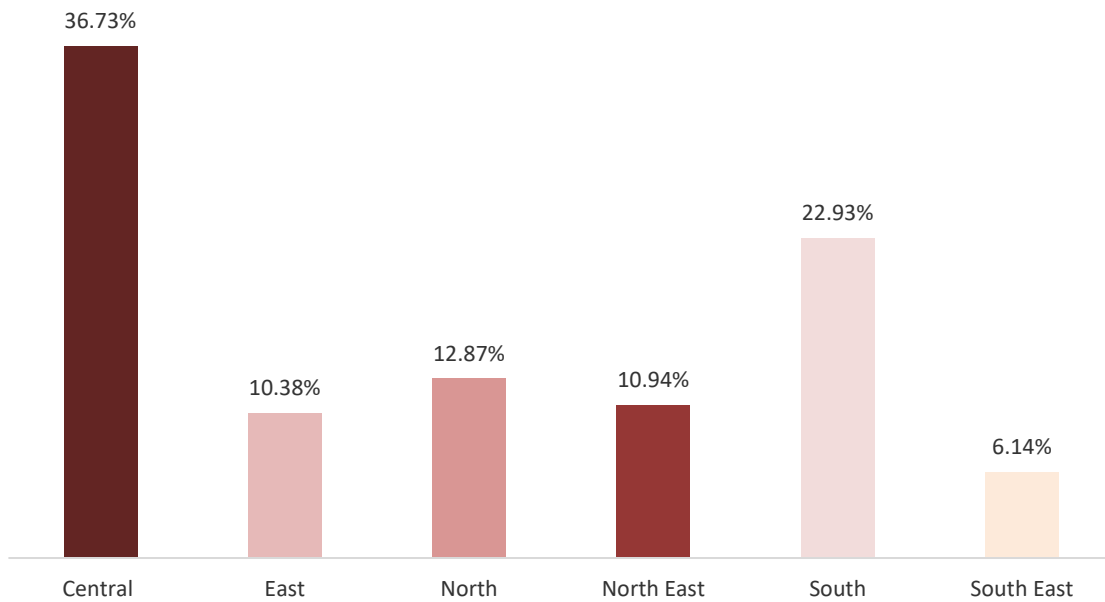


Table 05: Battlefield Area clearance

ساحات جنگ که پاکسازی گردیده است

| Region زون | #of Hazards (Work on + closed) تعداد ساحات | Hazard area completed مساحت پاکسازی گردیده (Sq.m) | Area Released (Cleared + Ongoing): مساحت (Sq.m) |
|---------------------|--|---|---|
| North شمال | 1 | 0 | 51,970 |
| North East شمالشرق | 2 | 0 | 77 |
| Total مجموعه | 6 | 0³ | 52,047 |

²For more details please refer to "List of hazards completed during 1396" Table 01.

³For more details please refer to "List of hazards completed during 1396" Table 02.

Table 07: Number of devices destroyed تعداد ماین و مهمات که تخریب گردیده

| Device Destroyed | مهمات از بین برده شده | Total Device | مجموعه |
|------------------|-----------------------|--------------|--------------|
| AP | | | 657 |
| AT | | | 17 |
| ERW | | | 1,399 |
| Total | مجموعه | | 2,073 |

Number of devices destroyed

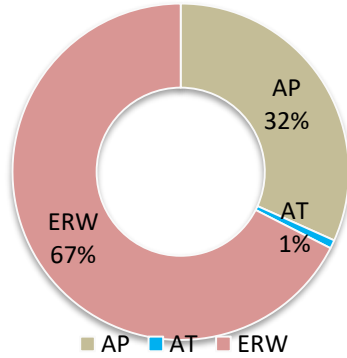


Table 09: People provided M/ERW RE (April 2017-April 2018)

تعداد افرادی که بار نخست و بار مجدد پروگرام آگاهی از خطرات ماین و مواد منفجره باقی مانده از جنگ را حاصل نموده اند

| Training Type | نوعیت آگاهی | Women | Men | Girls | Boys |
|------------------|---------------|---------------|---------------|---------------|---------------|
| First Time | بار نخست | 21,533 | 38,696 | 31,543 | 44,561 |
| Refresh Training | بار مجدد | 2,358 | 3,949 | 4,294 | 6,743 |
| Totals | مجموعه | 23,891 | 42,645 | 35,837 | 51,304 |

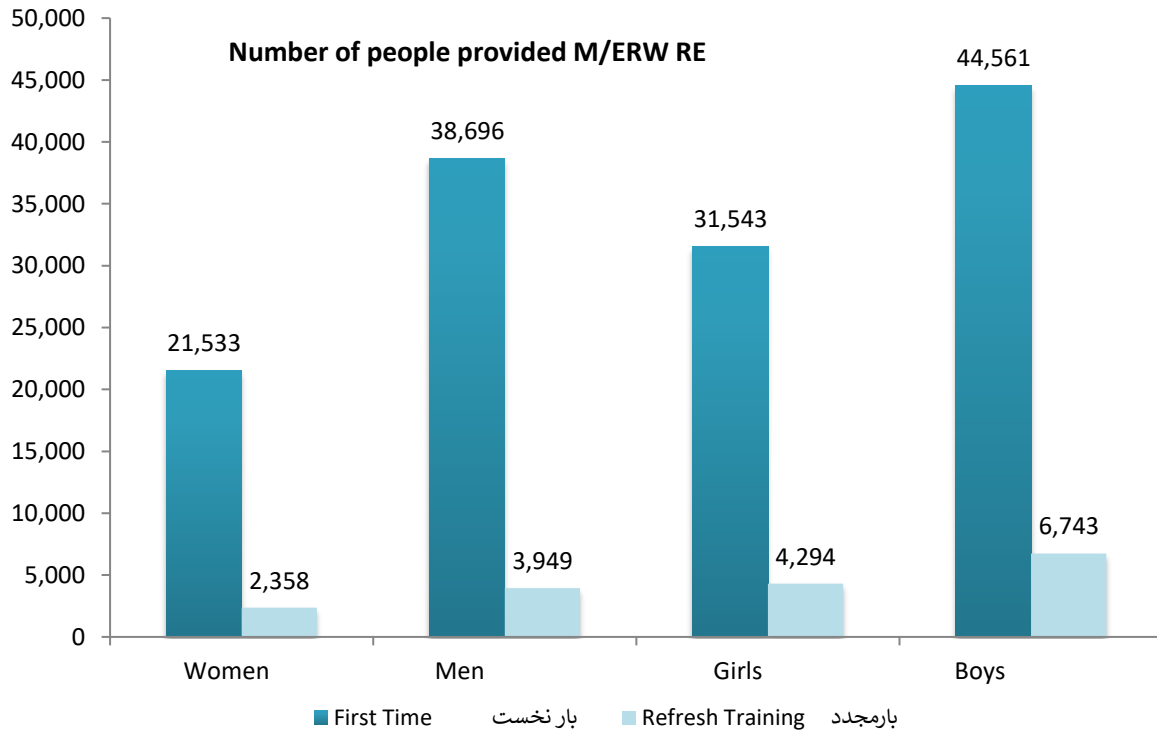
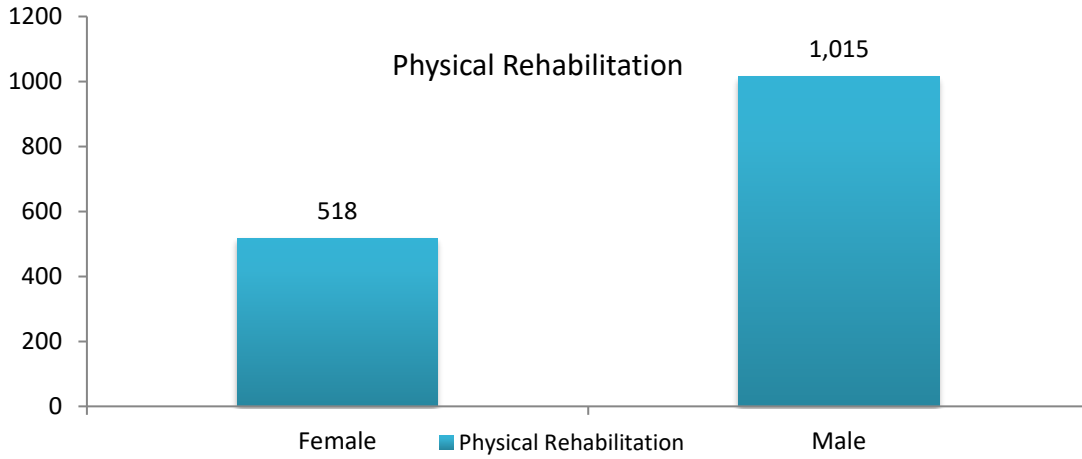




Table 10: People provided Victims Assistance (April 2017-April 2018)

تعداد افرادی که ترننگ آگاهی از معلولیت و دادخواهی از حقوق معلولین را حاصل نموده اند

| VA Component | Female اناث | Male ذکور | Total مجموعه |
|-------------------------|-------------|--------------|--------------|
| Physical Rehabilitation | 518 | 1,015 | 1,533 |
| Total مجموعه | 518 | 1,015 | 1,533 |



For more information please see our website: www.DMAC.gov.af

Released from IMSMA NG

