

Prepared Date: Sunday, May 14, 2017

برگه حقایق

راپور هذا نشان دهنده وضعیت فعلی سا حاتملوث با خطر ماینها و مهمات منفلق ناشده در جریان جنگهای متمادی در افغانستان است. همچنان دست آورد های پروگرام را از ماه اپریل ۲۰۱۷ (۱۳۹۶) انعکاس میدهد.

Fact Sheet Report

This report represents the hazard situation due to landmine and ERW contamination resulting from the war in Afghanistan. It also highlights the program's achievement from start to end April 2017 (1396).

Table 01: Status of Cleared & remaining Impacted Communities as of (April 2017)

تعداد قریه جات متأثر و تعداد قریه جات که در سال و ماه جاری عاری از خطرات ماین و مهمات منفجر نشده گردیده اند

| Region | زون | Cleared in Current month قریهجات که در ماه فعلی پاکسازی گردیده | Cleared in 1395 که جات در ۱۳۹۵ پاکسازی گردیده | Current affected communities قریه جات متأثره فعلی |
|--------------|---------------|--|--|--|
| Central | مرکز | 2 | 2 | 420 |
| East | شرق | 0 | 0 | 82 |
| North | شمال | 0 | 0 | 135 |
| North East | شمال شرق | 0 | 0 | 297 |
| South | جنوب | 0 | 0 | 226 |
| South East | جنوب شرق | 0 | 0 | 264 |
| West | غرب | 0 | 0 | 76 |
| Total | مجموعه | 2 | 2 | 1500 |

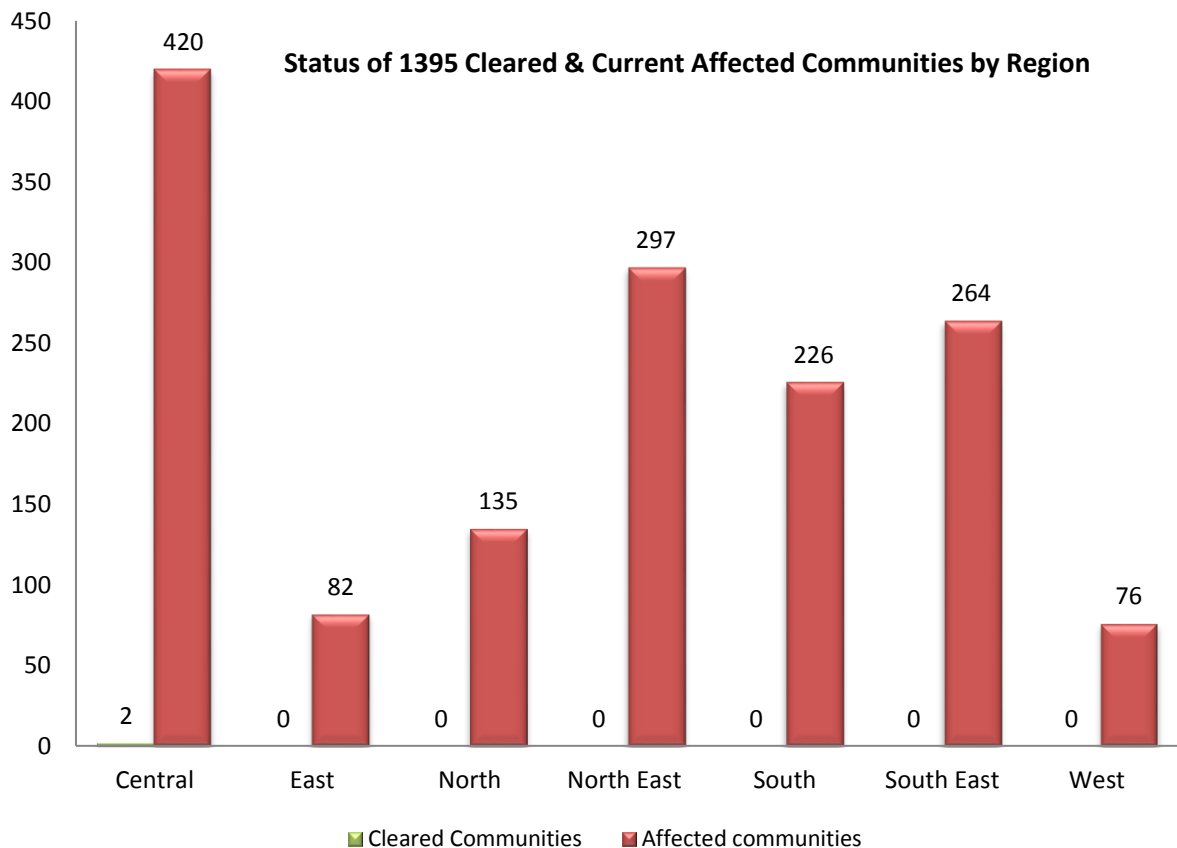


Table 02: Current status of recorded Hazardous area وضعیت فعلی ساحات ثبت شده ملوث به خطر

| Hazard Type نوعیت ساحه | No of Hazards تعداد ساحات خطر | Reported Hazardous Area (Sq.m) مساحت ثبت شده (مترمربع) | Partial Clearance پاکسازی قسمی | Remaining Hazardous Area (Sq.m) مساحت باقی مانده فعلی (مترمربع) |
|---------------------------|----------------------------------|---|-----------------------------------|--|
| Minefield | 3,511 | 513,515,502 | 14,989,118 | 498,526,384 |
| Battlefield | 309 | 96,998,363 | 7,847,928 | 89,150,435 |
| Firing Range | 52 | 903,361,965 | 774,615,081 | 128,746,884 |
| Total مجموعه | 3,872 | 1,513,875,830¹ | 797,452,127 | 716,423,703 |

Current status of recorded Hazardous area

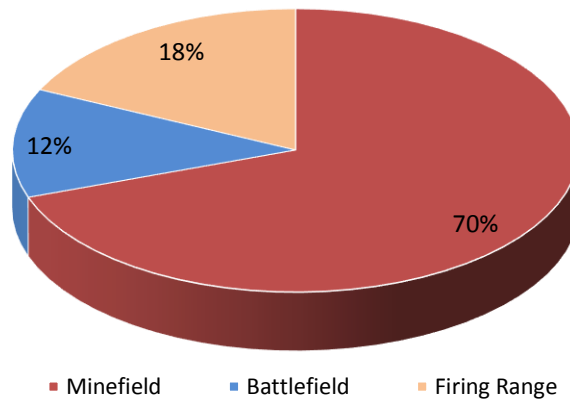


Table 03: Hazards have been cancelled ساحات حذف شده

| Hazard Type نوعیت ساحه | No of hazard تعداد ساحات خطر | Area (SQM) مساحت به مترمربع |
|---------------------------|---------------------------------|--------------------------------|
| Minefield | 5 | 248,937 |
| Total مجموعه | 5² | 248,937 |

Clearance Achievements 1396(April 2017) Table (04 to 07)

Table 04: Minefield Area clearance ساحات ملوث با ماین که پاکسازی گردیده است

| Region زون | #of Hazards (Work on + closed) تعداد ساحات | Hazard area completed مساحت پاکسازی گردیده (Sq.m) | Area Released (Cleared + Ongoing): مساحت (Sq.m) |
|---------------------|---|--|--|
| Central مرکز | 59 | 19,826 | 1,238,054 |
| East شرق | 17 | 0 | 352,638 |
| North شمال | 8 | 0 | 237,495 |
| North East شمالشرق | 17 | 0 | 654,939 |
| South جنوب | 5 | 0 | 309,758 |
| South East جنوب شرق | 22 | 0 | 534,077 |
| West غرب | 2 | 0 | 1,677 |
| Total مجموعه | 130 | 19,826³ | 3,328,638⁴ |

¹For more details please refer to the "Current active Hazards MF BF FR by District Jan 2017"

²Please check the "List of Cancelled Hazards 1395" for details

³For more details please refer to "List of hazards completed during 1395" Table 01.

Minefield Area clearance

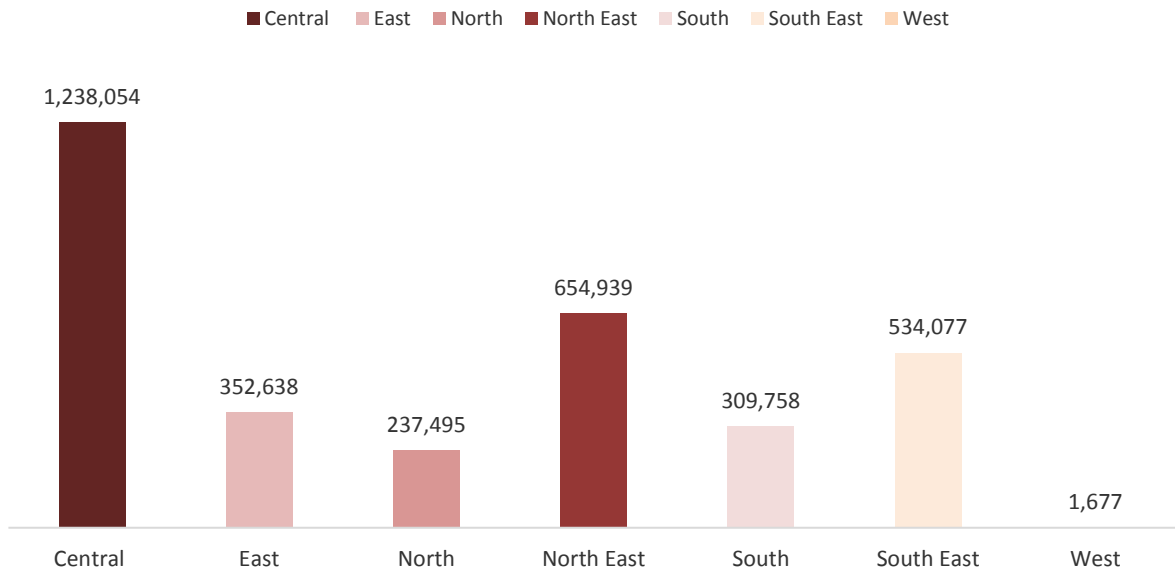
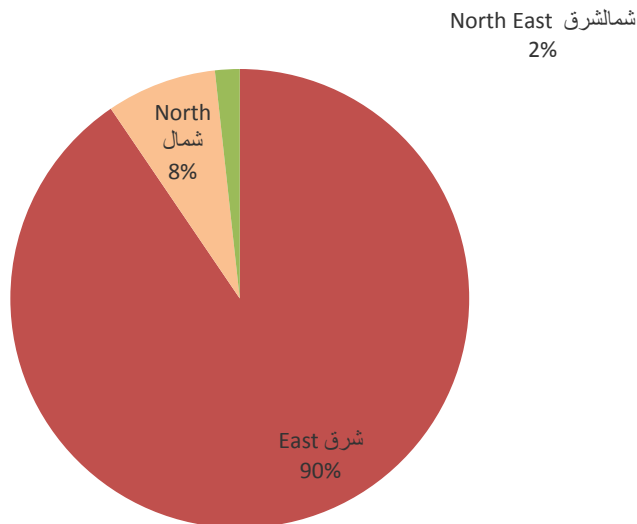


Table 05: Battlefield Area clearance

ساحات جنگ که پاکسازی گردیده است

| Region زون | #of Hazards (Work on + closed) تعداد ساحات | Hazard area completed مساحت پاکسازی گردیده (Sqm) | Area Released (Cleared + Ongoing): مساحت (Sqm) |
|---------------------|--|--|--|
| East شرق | 5 | 0 | 1,120,684 |
| North شمال | 1 | 0 | 96,187 |
| North East شمالشرق | 1 | 0 | 21,480 |
| Total مجموعه | 7 | 0 | 1,238,351 |

Battlefield Area clearance



⁴Clearance teams activity (Clearance + Reduction) in the reported period.

Table 06: Firing Range area clearance

ساحات تمرینات نظامی که پاکسازی گردیده است

| Region/زون | #of Hazards (Work on + closed) تعداد مساحات | Hazard area completed مساحت پاکسازی گردیده (Sqm) | Area Released (Cleared + Ongoing): مساحت (Sqm) |
|---------------------|---|--|--|
| Central مرکز | 3 | 0 | 1,531,855 |
| East شرق | 1 | 0 | 308,289 |
| Total مجموعه | 4 | 0 | 1,840,144 |

Firing ranges area clearance

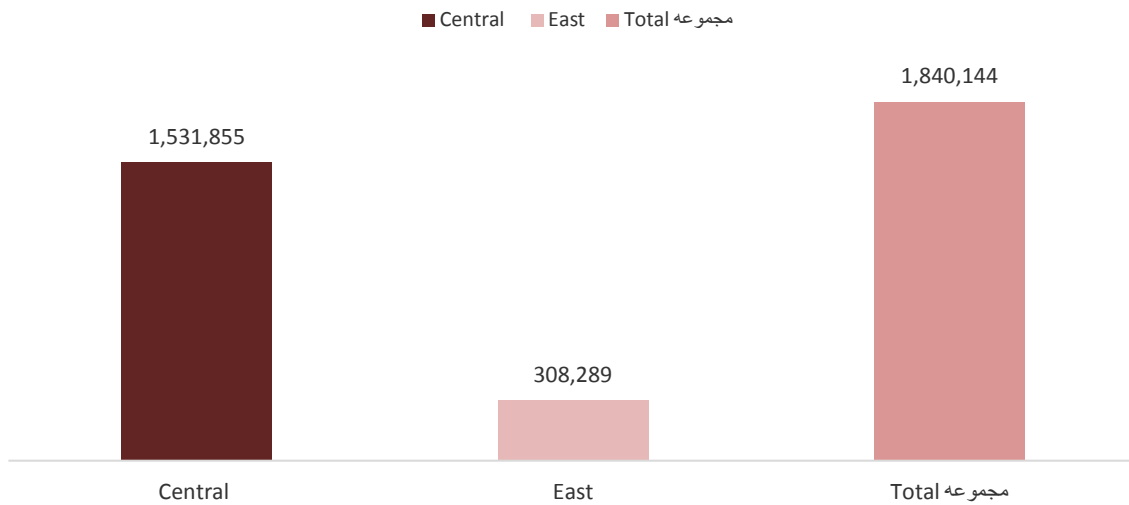


Table 07: Number of devices destroyed تعداد ماین و مهمات که تخریب گردیده

| Device Destroyed مهمات از بین برده شده | Total Device مجموعه |
|--|---------------------|
| AP | 969 |
| AT | 16 |
| ERW | 4,162 |
| Total مجموعه | 5,147 |

Number of devices destroyed

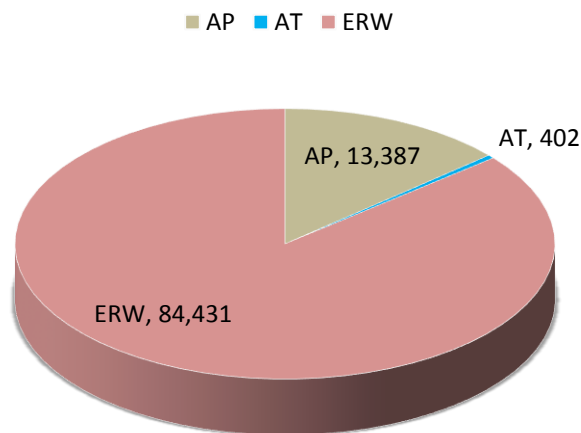


Table 08: Mine, ERW and PPIED Civilian Casualties (April 2017)

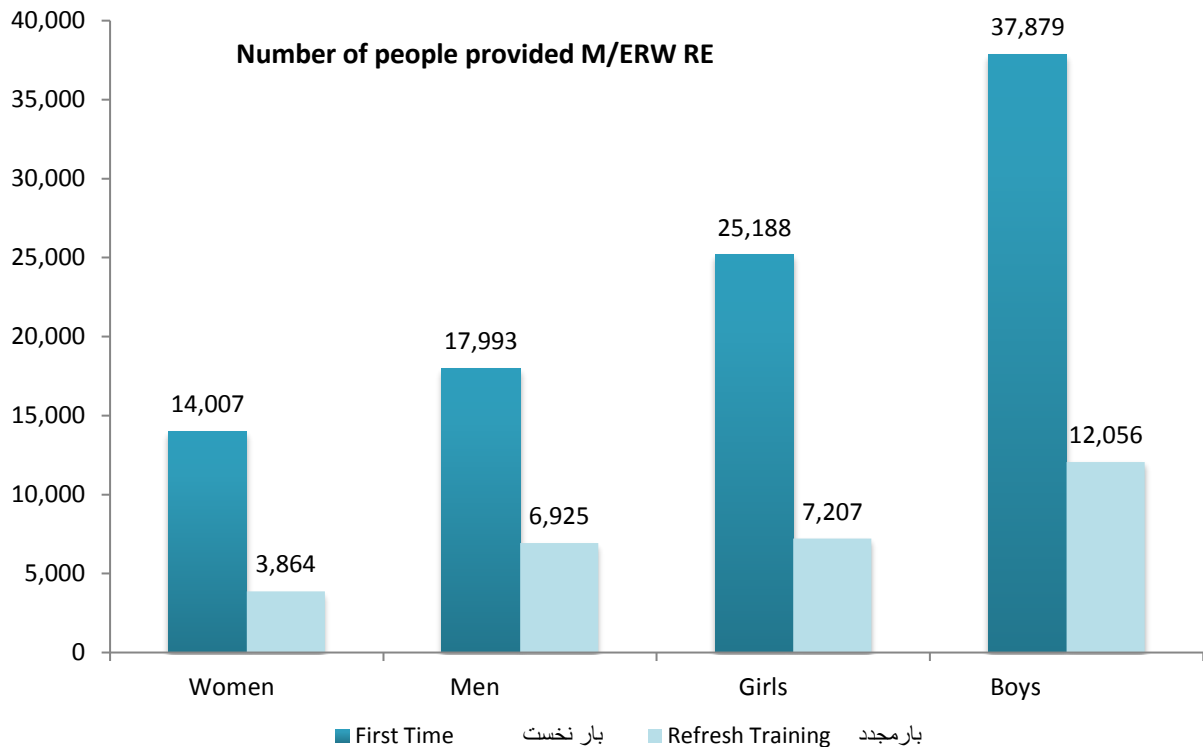
تعداد مردم ملکی که در اثر حادثات ماینها و مواد منفجره باقی مانده از جنگ و مواد تبعیه شده دارای پلیت فشاری زخمی و یا کشته شده

| Device مهمات | Caused نوع | Killed/Injured زخمی/کشته | Gender جنسیت | Less than 18 پایین آزهرده | 18 or greater هژده وازهژده بالا تر | Total مجموعه |
|---------------------|---------------|-----------------------------|-----------------|------------------------------------|--|-----------------|
| ERW | Injured | | Male | 0 | 1 | 1 |
| ERW | Killed | | Male | 0 | 2 | 2 |
| Total مجموعه | | | | 0 | 3 | 3* |

Table 09: People provided M/ERW RE (April 2017)

تعداد افرادی که بار نخست و بار مجدد پروگرام آگاهی از خطرات ماین و مواد منفجره باقی مانده از جنگ را حاصل نموده اند

| Training Type نوعیت آگاهی | Women زنان | Men مردان | Girls دختران | Boys پسران |
|------------------------------|---------------|---------------|-----------------|---------------|
| First Time بار نخست | 14,007 | 17,993 | 25,188 | 37,879 |
| Refresh Training بار مجدد | 3,864 | 6,925 | 7,207 | 12,056 |
| Totals مجموعه | 17,871 | 24,918 | 32,395 | 49,935 |



*Note: April 2017 data is still pending for entry .

Table 10: People provided Victims Assistance (April 2017)

تعداد افرادی که ترننگ آگاهی از معلولیت و دادخواهی از حقوق معلولین را حاصل نموده اند

| VA Component | Female اناث | Male ذکور | Total مجموعه |
|--|----------------|--------------|-----------------|
| Disability Awareness and Advocacy Training | 190 | 335 | 525 |
| Physical Rehabilitation | 314 | 446 | 760 |
| Total مجموعه | 504 | 781 | 1,285 |



For more information please see our website: www.macca.org.af

Released from IMSMA NG

