

Prepared Date: Tuesday, January 10, 2017

برگه حقایق

راپور هذا نشان دهنده وضعیت فعلی ساحات ملوث با خطر ماینها و مهمات منفلق ناشده در جریان جنگهای متمادی در افغانستان است. همچنان دست آورد های پروگرام را از ماه اپریل الی ختم ماه دسمبر ۲۰۱۶ انعکاس میدهد.

Fact Sheet Report

This report represents the hazard situation due to landmine and ERW contamination resulting from the war in Afghanistan. It also highlights the program's achievement from start of April to end of December 2016.

Table 01: Status of Cleared & remaining Impacted Communities as of (December 2016)

تعداد قریه جات متأثر و تعداد قریه جات که در سال و ماه جاری عاری از خطرات ماین و مهمات منفجر نشده گردیده اند

Region	زون	Cleared in Current month قریه جات که در ماه فعلی پاکسازی گردیده	Cleared in 1395 قریه جات که در ۱۳۹۵ پاکسازی گردیده	Current affected communities قریه جات متأثره فعلی
Central	مرکز	8	55	434
East	شرق	0	7	87
North	شمال	1	9	141
North East	شمال شرق	12	20	310
South	جنوب	2	5	218
South East	جنوب شرق	0	3	264
West	غرب	0	1	76
Total	مجموعه	23	100	1,530

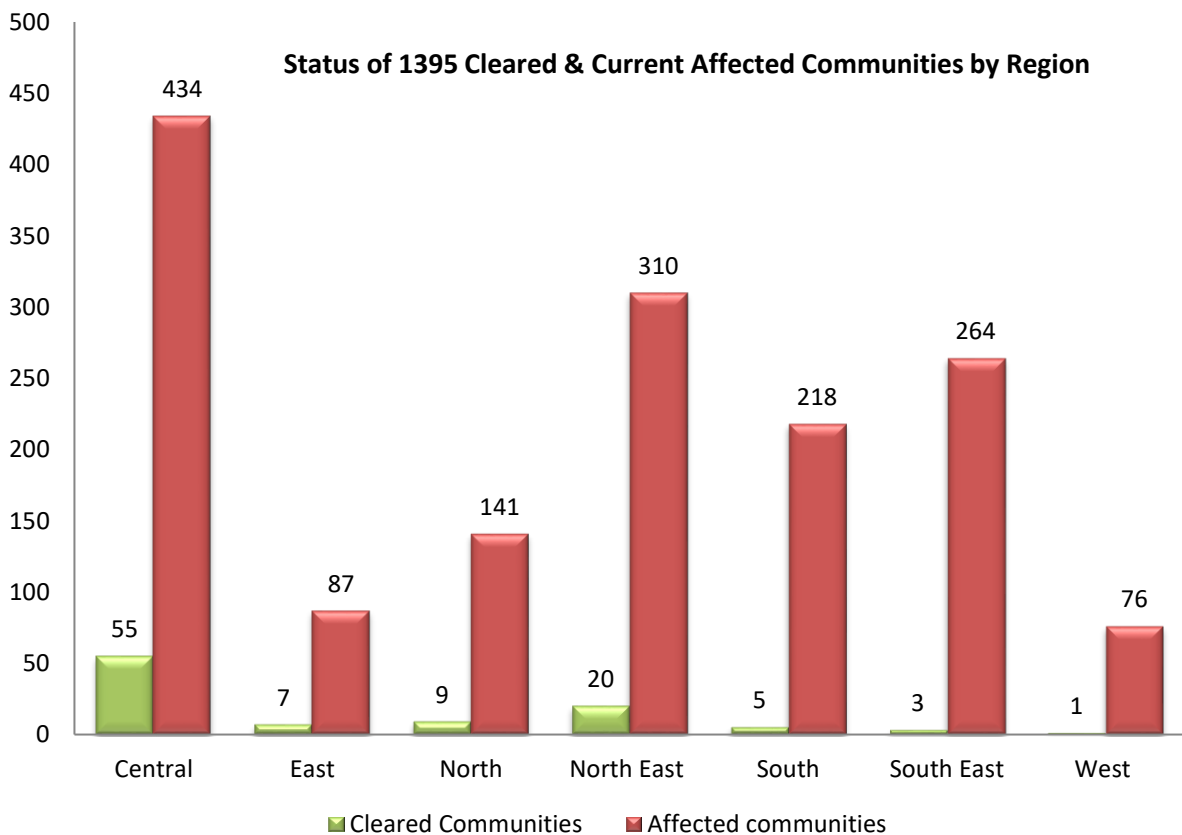


Table 02: Current status of recorded Hazardous area وضعیت فعلی ساحات ثبت شده ملوث به خطر

Hazard Type نوعیت ساحه	No of Hazards تعداد ساحات خطر	Reported Hazardous Area (Sqm) مساحت ثبت شده	Partial Clearance پاکسازی قسمی	Remaining Hazardous Area (Sqm) مساحت باقی مانده فعلی
Minefield	3,642	518,783,817	12,994,060	505,789,757
Battlefield	318	96,195,591	3,652,720	92,542,871
Firing Range	59	904,805,168	777,316,693	127,488,475
Total مجموعہ	4,019	1,519,784,576¹	793,963,473	725,821,103

Current status of recorded Hazardous area

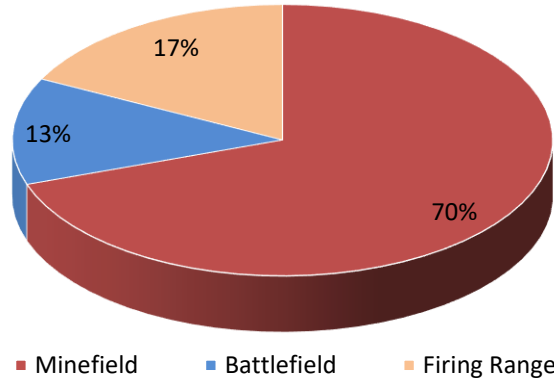
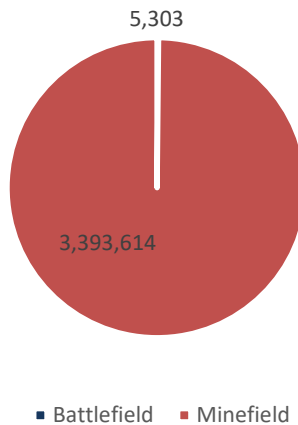


Table 03: Hazards have been cancelled ساحات حذف شدہ

Hazard Type نوعیت ساحه	No of hazard تعداد ساحات خطر	Area (SQM) مساحت بہ مترمربع
Battlefield	1	5,303
Minefield	34	3,393,614
Total مجموعہ	35²	3,398,917

Hazards have been cancelled



¹ For more details please refer to the "Current active Hazards MF BF FR by District Dec 2016"

² Please check the "List of Cancelled Hazards 1395" for details

Clearance Achievements (April 2016 to December 2016) Table (04 to 07)

Table 04: Minefield Area clearance ساحات ملوث با ماین کہ پاکسازی گردیدہ است

Region زون	#of Hazards (Work on + closed) تعداد ساحات	Hazard area completed (Sqm) مساحت پاکسازی گردیدہ	Area Released (Cleared + Ongoing): مساحت (Sqm)
Central مرکز	195	8,936,961	10,558,570
East شرق	42	2,848,812	1,418,539
North شمال	59	3,632,606	2,826,728
North East شمالشرق	151	4,070,688	6,846,422
South جنوب	29	5,286,267	5,546,965
South East جنوب شرق	37	907,105	2,488,550
West غرب	34	2,734,700	3,256,084
Total مجموعہ	547	28,417,139³	32,941,858⁴

Minefield Area clearance

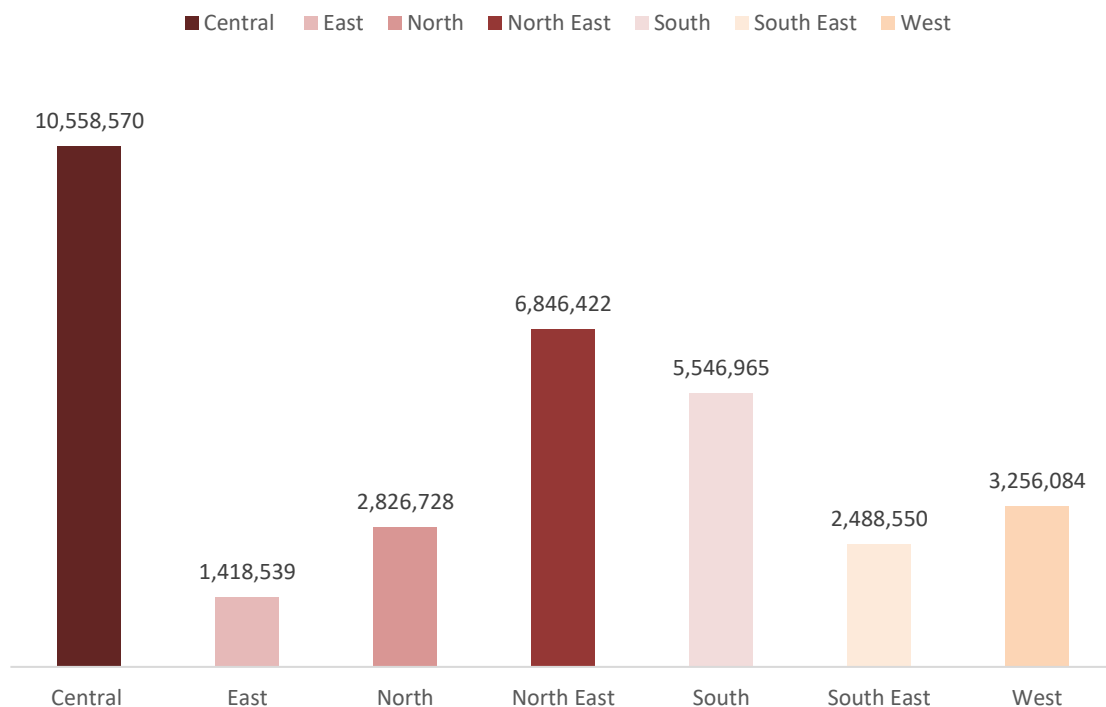


Table 05: Battlefield Area clearance

ساحات جنگ کہ پاکسازی گردیدہ است

Region زون	#of Hazards (Work on + closed) تعداد ساحات	Hazard area completed (Sqm) مساحت پاکسازی گردیدہ	Area Released (Cleared + Ongoing): مساحت (Sqm)
Central مرکز	8	402,664	3,165,591
East شرق	1	54,110	103,700
North شمال	5	791,516	0
North East شمالشرق	3	32,801	108,619
Total مجموعہ	17	1,281,091⁵	3,377,910

³ For more details please refer to "List of hazards completed during 1395" Table 01.

⁴ Clearance teams activity (Clearance + Reduction) in the reported period.

⁵ For more details please refer to "List of hazards completed during 1395" Table 02.

Battlefield Area clearance

■ Central ■ East ■ North East

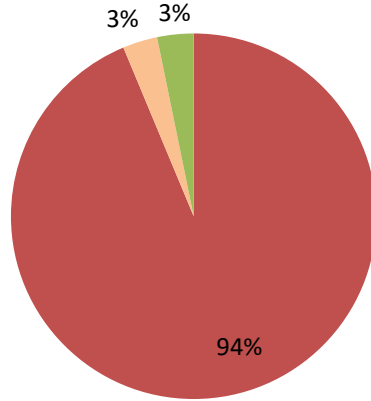


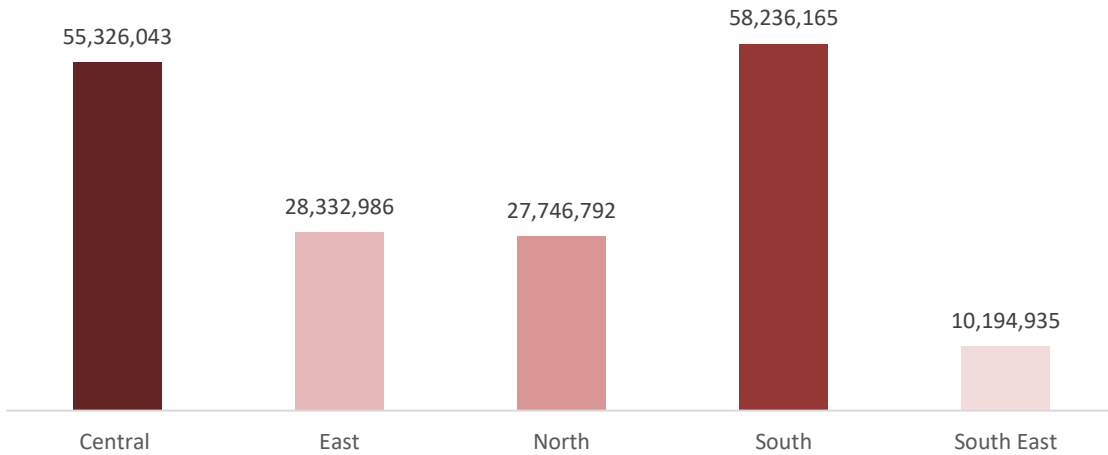
Table 06: Firing Range area clearance

ساحات تمرینات نظامی که پاکسازی گردیده است

Region / زون	#of Hazards (Work on + closed) / تعداد ساحات	Hazard area completed / پاکسازی گردیده مساحت (Sqm)	Area Released (Cleared + Ongoing): / مساحت (Sqm)
Central / مرکز	10	49,964,822	55,326,043
East / شرق	4	2,243,440	28,332,986
North / شمال	1	0	27,746,792
South / جنوب	8	83,726,158	58,236,165
South East / جنوب شرق	5	2,645,776	10,194,935
Total / مجموعه	28	138,580,196⁶	179,836,921

Firing ranges area clearance

■ Central ■ East ■ North ■ South ■ South East



⁶ For more details please refer to "List of hazards completed during 1395" Table 03.

Table 07: Number of devices destroyed

تعداد ماین و مهمات که تخریب گردیده

Device Destroyed	مهمات از بین برده شده	Total Device	مجموعه
AP			11,809
AT			293
ERW			67,138
Total	مجموعه		79,240

Number of devices destroyed

■ AP ■ AT ■ ERW

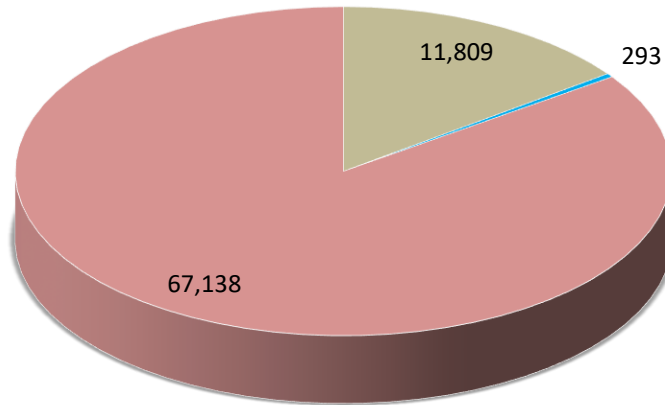


Table 08: Mine, ERW and PPIED Civilian Casualties (April to December 2016)

تعداد مردم ملکی که در اثر حادثات ماینها و مواد منفجره باقی مانده از جنگ و مواد تبعیه شده دارای پلیت فشاری زخمی و یا کشته شده

Device accident	Caused نوع	Killed/Injured	زخمی/کشته	Gender جنسیت	18 Less than	پایین آزرده	18 or greater	هژده و آزرده بالا تر	Total	مجموعه
AP	Injured			Female	3		0		3	
AP	Injured			Male	6		12		18	
AP	Killed			Female	1		3		4	
AP	Killed			Male	3		5		8	
AT	Injured			Female	1		0		1	
AT	Injured			Male	1		5		6	
AT	Killed			Female	2		4		6	
AT	Killed			Male	1		8		9	
ERW	Injured			Female	31		12		43	
ERW	Injured			Male	73		15		88	
ERW	Killed			Female	10		2		12	
ERW	Killed			Male	52		12		64	
PPIED	Injured			Female	26		30		56	
PPIED	Injured			Male	79		179		258	
PPIED	Killed			Female	8		23		31	
PPIED	Killed			Male	40		164		204	
Total	مجموعه				337		454		811	

Mine , ERW & PPIED Civilian Casualties

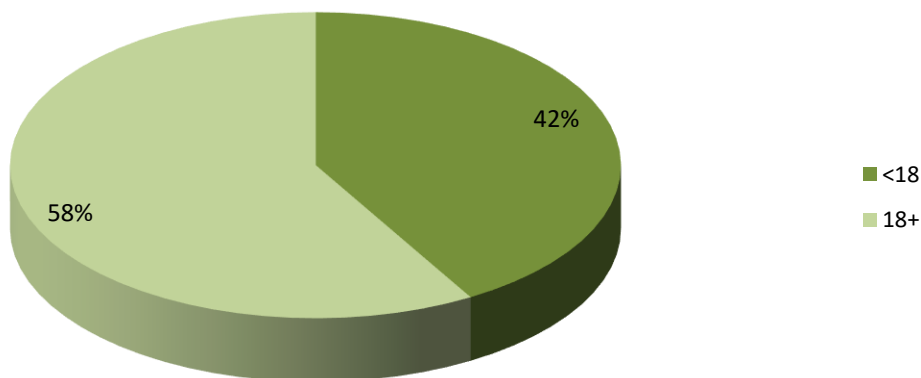


Table 09: People provided M/ERW RE (Apr to December 2016)

تعداد افرادی که بار نخست و بار مجدد پروگرام آگاهی از خطرات ماین و مواد منفجره باقی مانده از جنگ را حاصل نموده اند

Training Type / نوعیت آگاهی	Women / زنان	Men / مردان	Girls / دختران	Boys / پسران
First Time / بار نخست	195,176	211,656	383,821	528,569
Refresh Training / بارمجدد	27,940	49,491	61,837	93,719
Totals / مجموعه	223,116	261,147	445,658	622,288

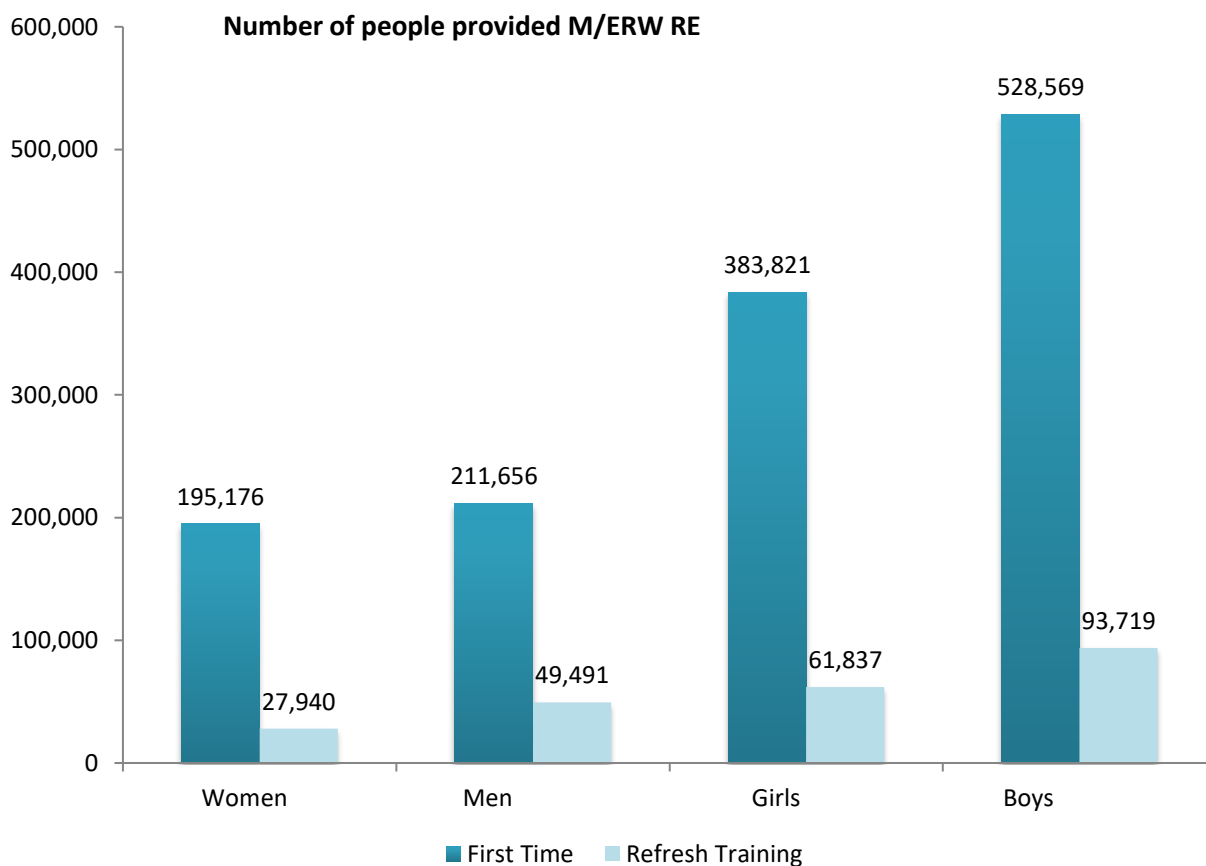


Table 10: People provided Victims Assistance (Apr to December 2016)

تعداد افرادی که ترننگ آگاهی از معلولیت و دادخواهی از حقوق معلولین را حاصل نموده اند

VA Component	Female اناث	Male ذکور	Total مجموعه
Disability Awareness and Advocacy Training	2,457	3,329	5,786
Physical Rehabilitation	804	1,258	2,062
Victim Assistance	508	908	1,416
Total مجموعه	3,769	5,495	9,264

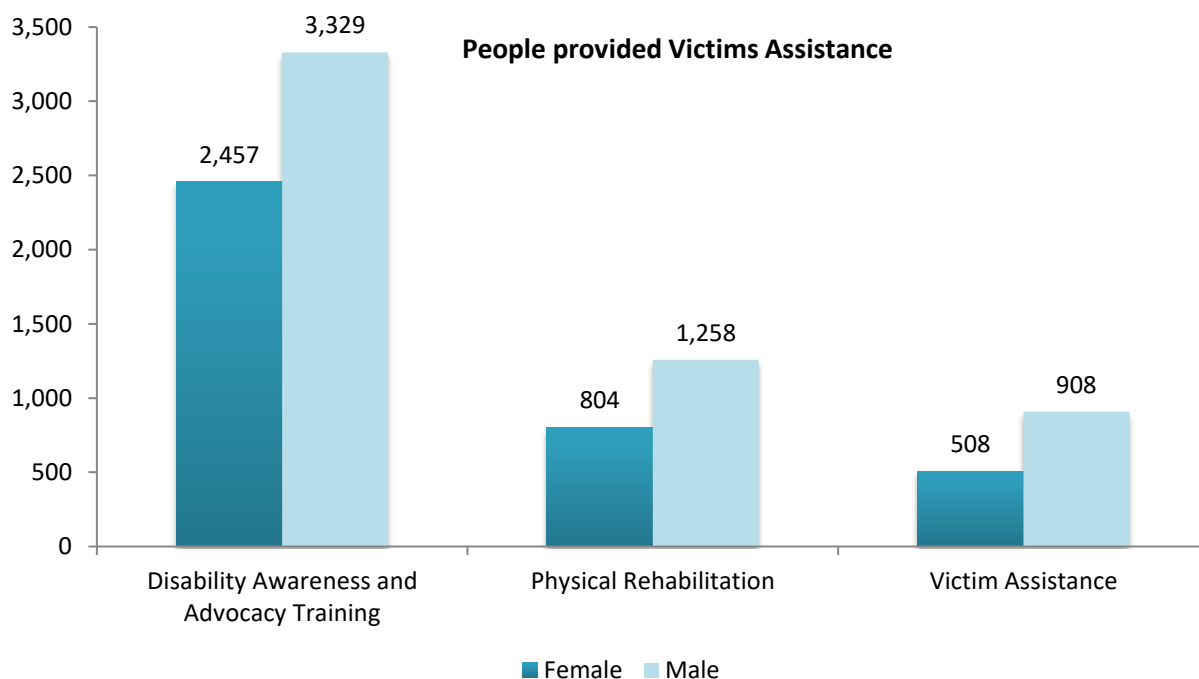


Table 12: Number of De-mining casualties by month and agency (April to December 2016)

تعداد افراد پروگرام ماین پاکي که در جریان پاکسازی شهید و یازخمی گردیده اند به ترتیب موسسات

Month	Victim Case	ATC	HT	MDC	OMAR	Total
Apr	Injured	0	0	0	1	1
May	Injured	0	0	2	0	2
June	Injured	0	0	0	0	0
July	Injured	0	0	0	0	0
Aug	Injured	0	1	0	0	1
Sep	Injured	0	0	0	0	0
Oct	Death	1	0	0	0	1
Oct	Injured	1	1	0	0	2
Nov	Death	0	0	0	1	1
Nov	Injured	1	0	0	0	1
Total		3	2	2	2	9

For more information please see our website: www.macca.org.af