

Prepared Date: Monday, April 10, 2017

برگه حقایق

راپور هذا نشان دهنده وضعیت فعلی ساحات ملوث با خطر ماینها و مهمات منفلق ناشده در جریان جنگهای متمدادی در افغانستان است. همچنان دست آورد های پروگرام را از ماه اپریل ۲۰۱۶ الی ختم ماه مارچ ۲۰۱۷ انعکاس میدهد.

Fact Sheet Report

This report represents the hazard situation due to landmine and ERW contamination resulting from the war in Afghanistan. It also highlights the program's achievement from start of April 2016 to end of March 2017.

Table 01: Status of Cleared & remaining Impacted Communities as of (March 2017)

تعداد قریه جات متاثر و تعداد قریه جات که در سال و ماه جاری عاری از خطرات ماین و مهمات منفجر ناشده گردیده اند

Region	زون	Cleared in Current month قریه جات که در ماه فعلی پاکسازی گردیده	Cleared in 1395 قریه جات که در ۱۳۹۵ پاکسازی گردیده	Current affected communities قریه جات متاثره فعلی
Central	مرکز	1	71	421
East	شرق	2	12	83
North	شمال	1	11	137
North East	شمال شرق	7	28	299
South	جنوب	0	6	227
South East	جنوب شرق	1	4	263
West	غرب	0	1	76
Total	مجموعه	12	133	1,506

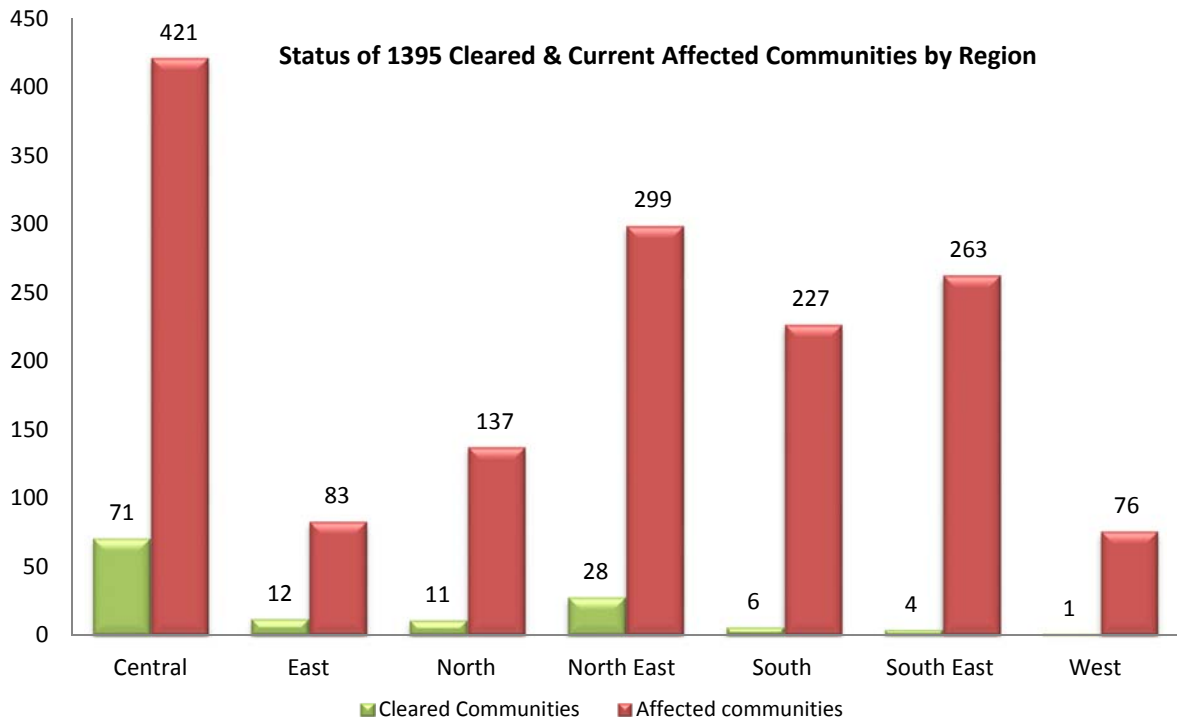


Table 02: Current status of recorded Hazardous area وضعیت فعلی ساحات ثبت شده ملوث به خطر

Hazard Type نوعیت ساحه	No of Hazards تعداد ساحات خطر	Reported Hazardous Area (Sqm) مساحت ثبت شده	Partial Clearance پاکسازی قسمی	Remaining Hazardous Area (Sqm) مساحت باقی مانده فعلی
Minefield	3,531	515,110,815	12,799,342	502,311,473
Battlefield	311	95,986,805	6,611,273	89,375,532
Firing Range	58	901,124,699	775,710,186	125,414,513
Total مجموعه	3,900	1,512,222,319¹	795,120,801	717,101,518

Current status of recorded Hazardous area

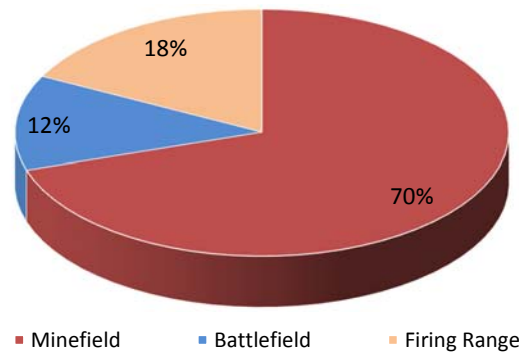
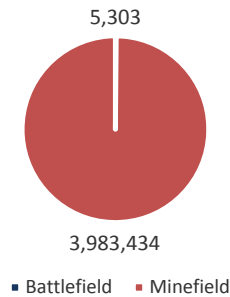


Table 03: Hazards have been cancelled ساحات حذف شده

Hazard Type نوعیت ساحه	No of hazard تعداد ساحات خطر	Area (SQM) مساحت به مترمربع
Battlefield	1	5,303
Minefield	40	3,983,434
Total مجموعه	41²	3,988,737

Hazards have been cancelled



¹ For more details please refer to the "Current active Hazards MF BF FR by District Jan 2017"

² Please check the "List of Cancelled Hazards 1395" for details

Clearance Achievements (April 2016 to March 2017) Table (04 to 07)

Table 04: Minefield Area clearance ساحات ملوث با ماین که پاکسازی گردیده است

Region زون	#of Hazards (Work on + closed) تعداد ساحات	Hazard area completed (Sqm) مساحت پاکسازی گردیده	Area Released (Cleared + Ongoing): مساحت (Sqm)
Central مرکز	250	12,758,381	13,928,148
East شرق	72	3,393,612	2,726,228
North شمال	72	3,964,356	3,278,621
North East شمالشرق	177	6,271,992	7,649,915
South جنوب	39	6,012,223	8,111,806
South East جنوب شرق	68	2,293,275	3,738,058
West غرب	37	3,175,500	3,260,493
Total مجموعه	715	37,869,339³	42,693,269⁴

Minefield Area clearance

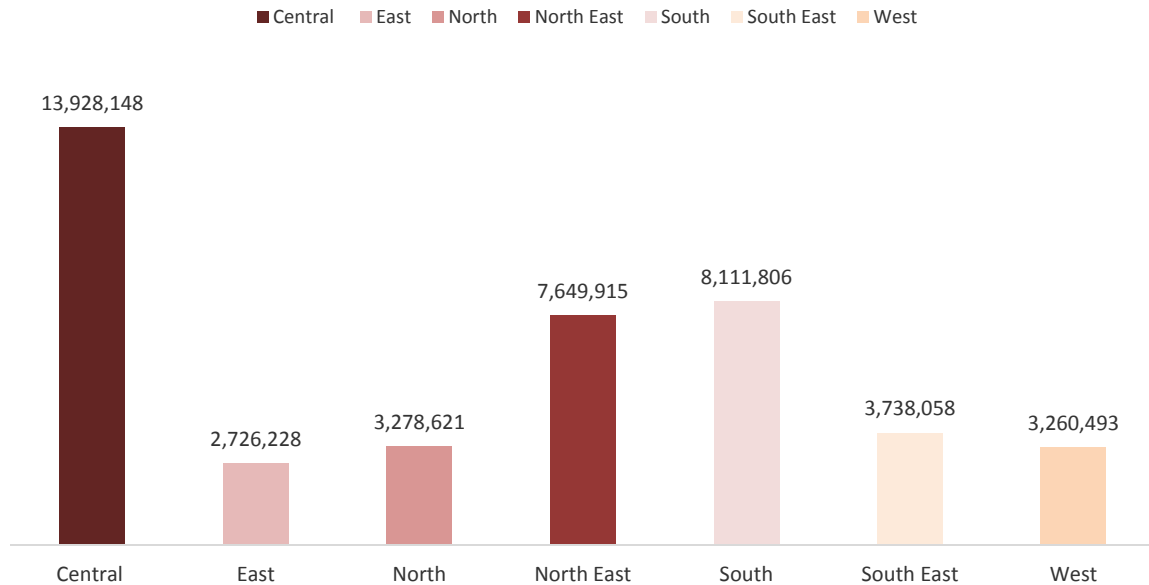


Table 05: Battlefield Area clearance

ساحات جنگ که پاکسازی گردیده است

Region زون	#of Hazards (Work on + closed) تعداد ساحات	Hazard area completed (Sqm) پاکسازی گردیده مساحت	Area Released (Cleared + Ongoing): مساحت (Sqm)
Central مرکز	11	825,609	3,217,611
East شرق	8	141,916	3,461,424
North شمال	5	791,516	0
North East شمالشرق	4	76,633	180,115
Total مجموعه	28	1,835,674⁵	6,859,150

³ For more details please refer to "List of hazards completed during 1395" Table 01.

⁴ Clearance teams activity (Clearance + Reduction) in the reported period.

⁵ For more details please refer to "List of hazards completed during 1395" Table 02.

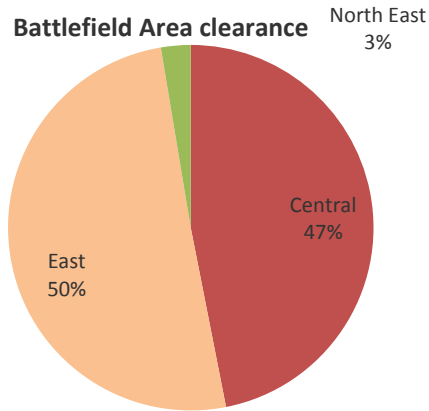


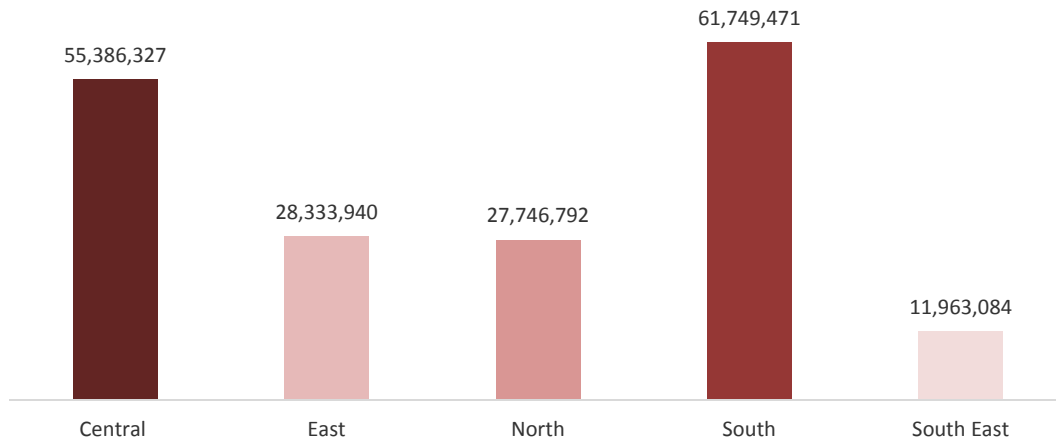
Table 06: Firing Range area clearance

ساحات تمرینات نظامی که پاکسازی گردیده است

Region / زون	#of Hazards (Work on + closed) / تعداد ساحات	Hazard area completed / مساحت پاکسازی گردیده (Sq.m)	Area Released (Cleared + Ongoing): / مساحت (Sq.m)
Central / مرکز	10	49,964,822	55,386,327
East / شرق	4	2,243,440	28,333,940
North / شمال	1	0	27,746,792
South / جنوب	9	91,087,096	61,749,471
South East / جنوب شرق	7	2,645,776	11,963,084
Total / مجموعه	31	145,941,134⁶	185,179,614

Firing ranges area clearance

■ Central ■ East ■ North ■ South ■ South East



⁶ For more details please refer to "List of hazards completed during 1395" Table 03.

Table 07: Number of devices destroyed

تعداد ماین و مهمات که تخریب گردیده

Device Destroyed	مهمات از بین برده شده	Total Device	مجموعه
AP		13,387	
AT		402	
ERW		84,431	
Total	مجموعه	98,220	

Number of devices destroyed

■ AP ■ AT ■ ERW

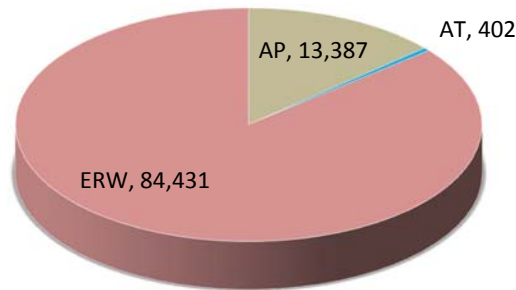


Table 08: Mine, ERW and PPIED Civilian Casualties (April 2016 to March 2017)

تعداد مردم ملکی که در اثر حادثات ماینها و مواد منفجره باقی مانده از جنگ و مواد تبعیه شده دارای پلیت فشاری زخمی و یا کشته شده

Device accident	Caused نوع	Killed/Injured	زخمی/کشته	جنسیت	18 Less than	پایین از هژده	18 or greater	هژده و از هژده بالا تر	Total	مجموعه
AP	Injured			Female	4		0		4	
AP	Injured			Male	11		22		33	
AP	Killed			Female	1		4		5	
AP	Killed			Male	4		10		14	
AT	Injured			Female	1		0		1	
AT	Injured			Male	1		9		10	
AT	Killed			Female	2		4		6	
AT	Killed			Male	2		8		10	
ERW	Injured			Female	38		16		54	
ERW	Injured			Male	177		32		209	
ERW	Killed			Female	14		5		19	
ERW	Killed			Male	82		23		105	
PPIED	Injured			Female	40		40		80	
PPIED	Injured			Male	134		295		429	
PPIED	Killed			Female	16		45		61	
PPIED	Killed			Male	75		272		347	
Total	مجموعه				602		785		1,387	

Mine , ERW & PPIED Civilian Casualties

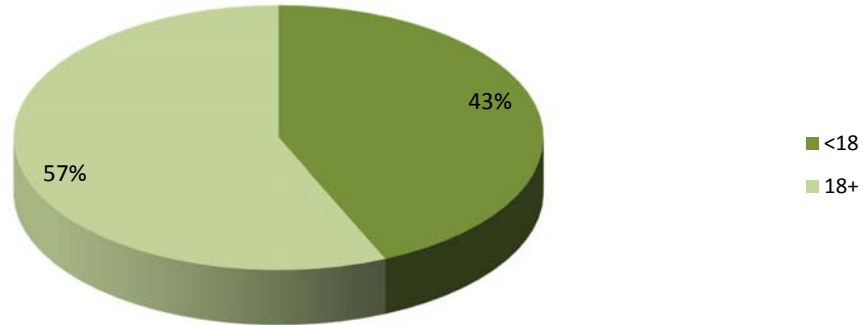


Table 09: People provided M/ERW RE (Apr 2016 to March 2017)

تعداد افرادی که بار نخست و بار مجدد پروگرام آگاهی از خطرات ماین و مواد منفجره باقی مانده از جنگ را حاصل نموده اند

Training Type	نوعیت آگاهی	Women	Men	Girls	Boys
First Time	بار نخست	251,740	283,794	510,088	687,062
Refresh Training	بارمجدد	46,468	77,043	94,969	140,102
Totals	مجموعه	298,208	360,837	605,057	827,164

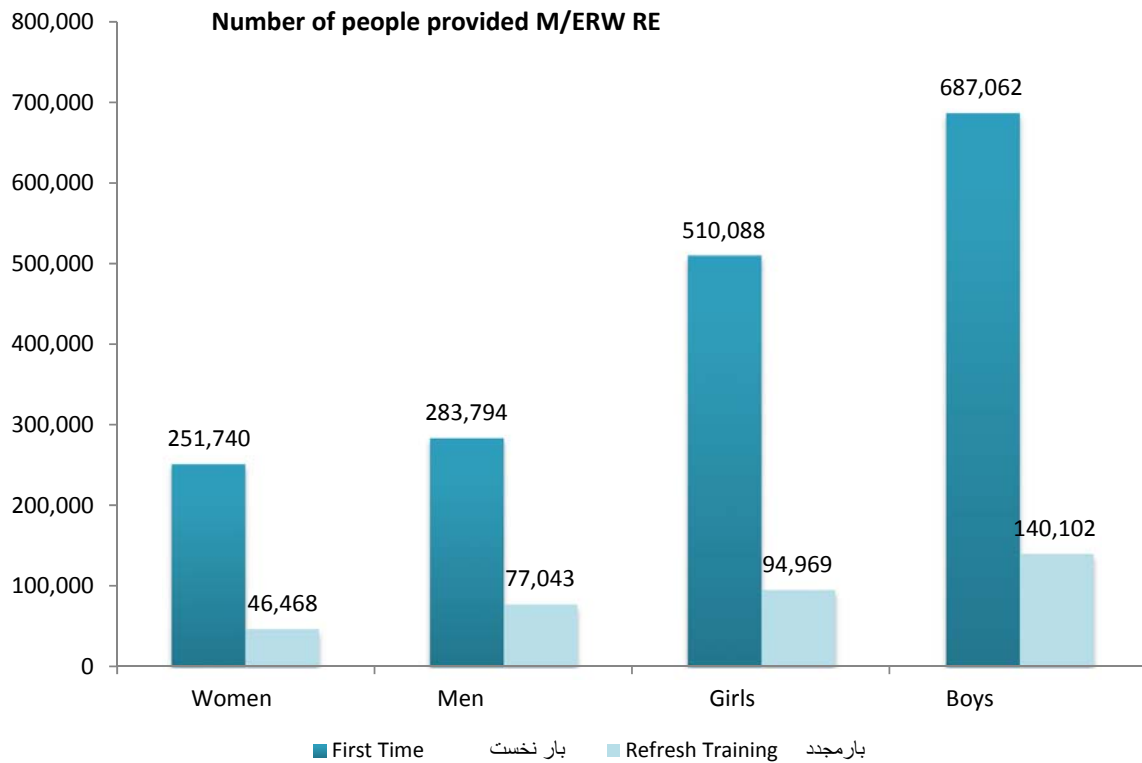


Table 10: People provided Victims Assistance (Apr 2016 to March 2017)

تعداد افرادی که ترننگ آگاهی از معلولیت و دادخواهی از حقوق معلولین را حاصل نموده اند

VA Component	Female اناث	Male ذکور	Total مجموعه
Disability Awareness and Advocacy Training	2,316	2,977	5,293
Physical Rehabilitation	2,265	3,908	6,173
Victim Assistance	175	207	382
Total مجموعه	4,756	7,092	11,848

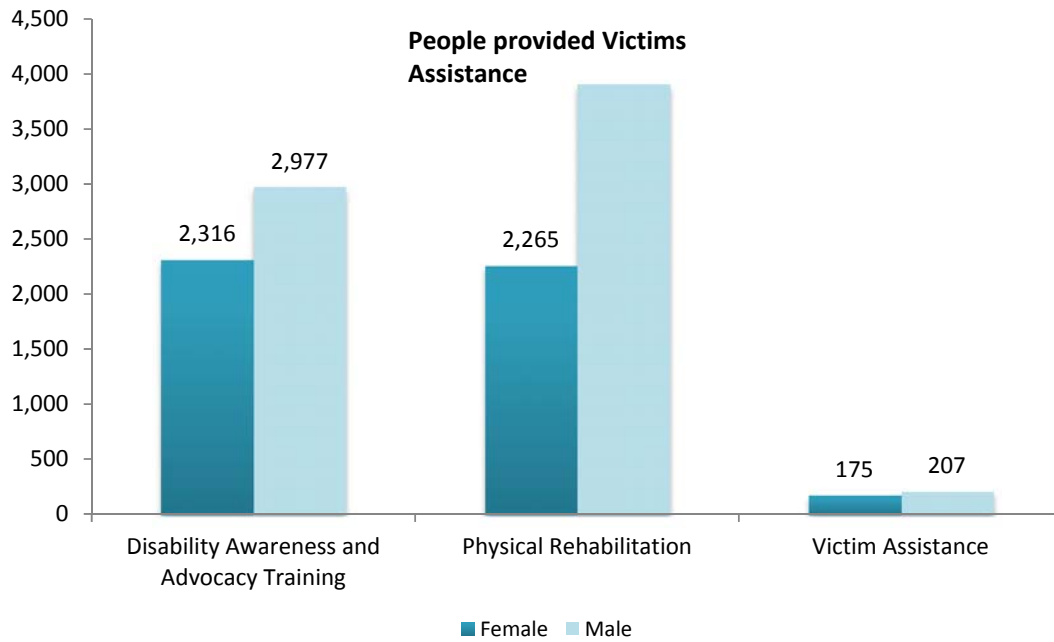


Table 12: Number of De-mining casualties by month and agency (April 2016 to March 2017)

تعداد افراد پروگرام ماین پاکي که در جریان پاکسازی شهید و یازخمی گردیده اند به ترتیب موسسات

Month	Victim Case	ATC	HT	MDC	OMAR	Total
Apr	Injured	0	0	0	1	1
May	Injured	0	0	2	0	2
June	Injured	0	0	0	0	0
July	Injured	0	0	0	0	0
Aug	Injured	0	1	0	0	1
Sep	Injured	0	0	0	0	0
Oct	Death	1	0	0	0	1
Oct	Injured	1	1	0	0	2
Nov	Death	1	0	0	1	2
Nov	Injured	1	0	0	0	1
Total		4	2	2	2	10

For more information please see our website: www.macca.org.af