

Prepared Date: Saturday, March 11, 2017

### برگه حقایق

راپور هذا نشان دهنده وضعیت فعلی سا حات ملوث با خطر ماینها و مهمات منفلق ناشده در جریان جنگهای متمادی در افغانستان است. همچنان دست آورد های پروگرام را از ماه اپریل ۲۰۱۶ الی ختم ماه فیبروری ۲۰۱۷ انعکاس میدهد.

### Fact Sheet Report

This report represents the hazard situation due to landmine and ERW contamination resulting from the war in Afghanistan. It also highlights the program's achievement from start of April 2016 to end of February 2017.

**Table 01: Status of Cleared & remaining Impacted Communities as of (February 2017)**

تعداد قریه جات متاثر و تعداد قریه جات که در سال و ماه جاری عاری از خطرات ماین و مهمات منفجر نشده گردیده اند

Region	زون	Cleared in Current month قریه جات که در ماه فعلی پاکسازی گردیده	Cleared in 1395 قریه جات که در ۱۳۹۵ پاکسازی گردیده	Current affected communities قریه جات متاثره فعلی
Central	مرکز	14	70	420
East	شرق	2	10	85
North	شمال	3	10	138
North East	شمال شرق	0	21	308
South	جنوب	0	6	228
South East	جنوب شرق	1	4	263
West	غرب	0	1	76
<b>Total</b>	<b>مجموعه</b>	<b>20</b>	<b>122</b>	<b>1,518</b>

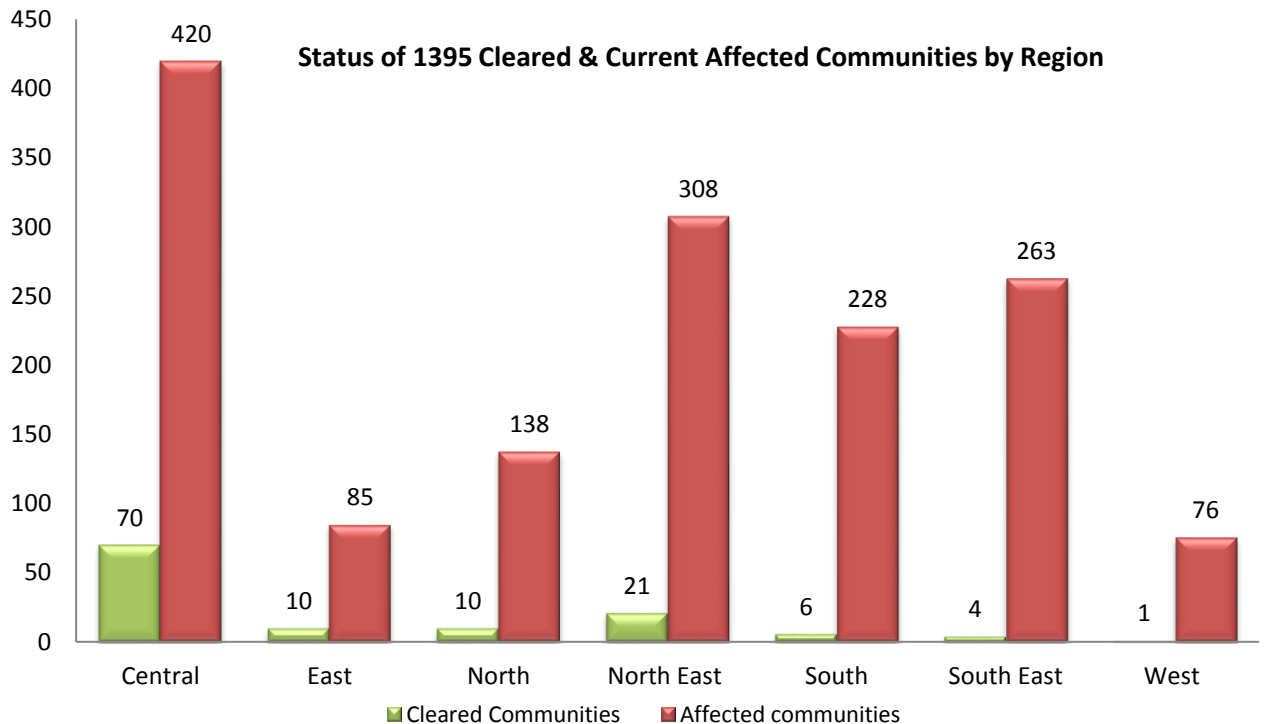


Table 02: Current status of recorded Hazardous area

وضعیت فعلی ساحات ثبت شده ملوث به

خطر

Hazard Type نوعیت ساحه	No of Hazards تعداد ساحات خطر	Reported Hazardous Area (Sqm) مساحت ثبت شده	Partial Clearance پاکسازی قسمی	Remaining Hazardous Area (Sqm) مساحت باقی مانده فعلی
Minefield	3,582	519,785,053	14,270,295	505,514,758
Battlefield	313	96,411,835	5,605,660	90,806,175
Firing Range	59	904,805,168	783,031,467	121,773,701
<b>Total مجموعه</b>	<b>3,954</b>	<b>1,521,002,056<sup>1</sup></b>	<b>802,907,422</b>	<b>718,094,634</b>

Current status of recorded Hazardous area

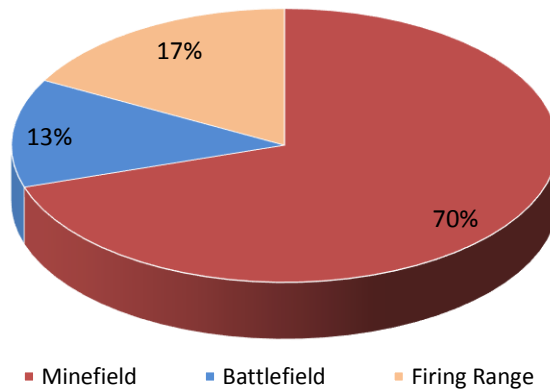
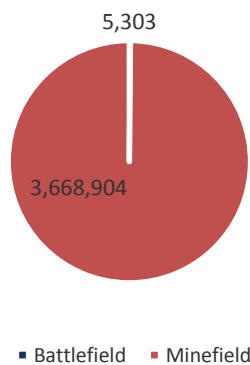


Table 03: Hazards have been cancelled

ساحات حذف شده

Hazard Type نوعیت ساحه	No of hazard تعداد ساحات خطر	Area (SQM) مساحت به مترمربع
Battlefield	1	5,303
Minefield	39	3,668,904
<b>Total مجموعه</b>	<b>40<sup>2</sup></b>	<b>3,674,207</b>

Hazards have been cancelled



<sup>1</sup> For more details please refer to the "Current active Hazards MF BF FR by District Jan 2017"

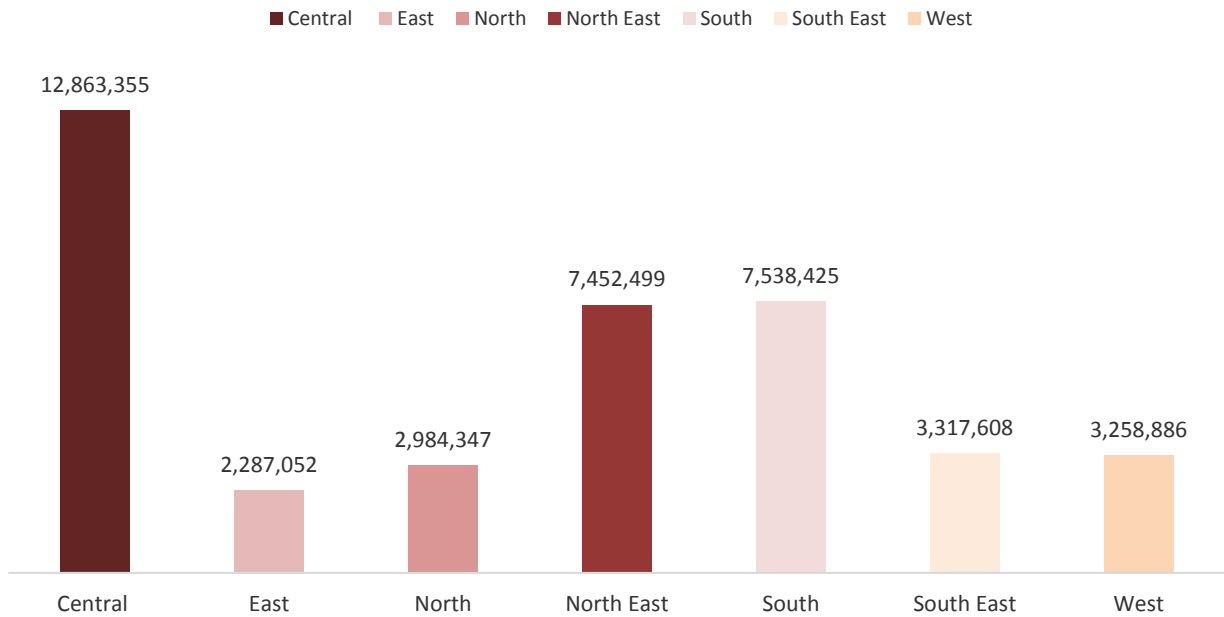
<sup>2</sup> Please check the "List of Cancelled Hazards 1395" for details

**Clearance Achievements (April 2016 to Feb 2017) Table (04 to 07)**

**Table 04: Minefield Area clearance** ساحات ملوث با ماین که پاکسازی گردیده است

Region زون	#of Hazards (Work on + closed) تعداد ساحات	Hazard area completed (Sqm) مساحت پاکسازی گردیده	Area Released (Cleared + Ongoing): مساحت (Sqm)
Central مرکز	240	11,265,119	12,863,355
East شرق	67	3,183,400	2,287,052
North شمال	66	3,812,595	2,984,347
North East شمالشرق	174	4,864,392	7,452,499
South جنوب	36	5,494,596	7,538,425
South East جنوب شرق	61	1,778,154	3,317,608
West غرب	37	3,175,500	3,258,886
<b>Total مجموعه</b>	<b>681</b>	<b>33,573,756<sup>3</sup></b>	<b>39,702,172<sup>4</sup></b>

**Minefield Area clearance**



**Table 05: Battlefield Area clearance**

ساحات جنگ که پاکسازی گردیده است

Region زون	#of Hazards (Work on + closed) تعداد ساحات	Hazard area completed (Sqm) مساحت پاکسازی گردیده	Area Released (Cleared + Ongoing): مساحت (Sqm)
Central مرکز	10	825,609	3,165,591
East شرق	8	141,916	2,182,346
North شمال	5	791,516	0
North East شمالشرق	3	32,801	153,219
<b>Total مجموعه</b>	<b>26</b>	<b>1,791,842<sup>5</sup></b>	<b>5,501,156</b>

<sup>3</sup> For more details please refer to "List of hazards completed during 1395" Table 01.

<sup>4</sup> Clearance teams activity (Clearance + Reduction) in the reported period.

<sup>5</sup> For more details please refer to "List of hazards completed during 1395" Table 02.

### Battlefield Area clearance

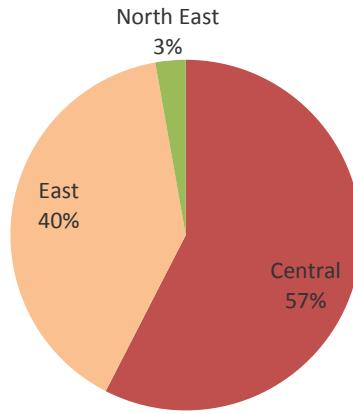
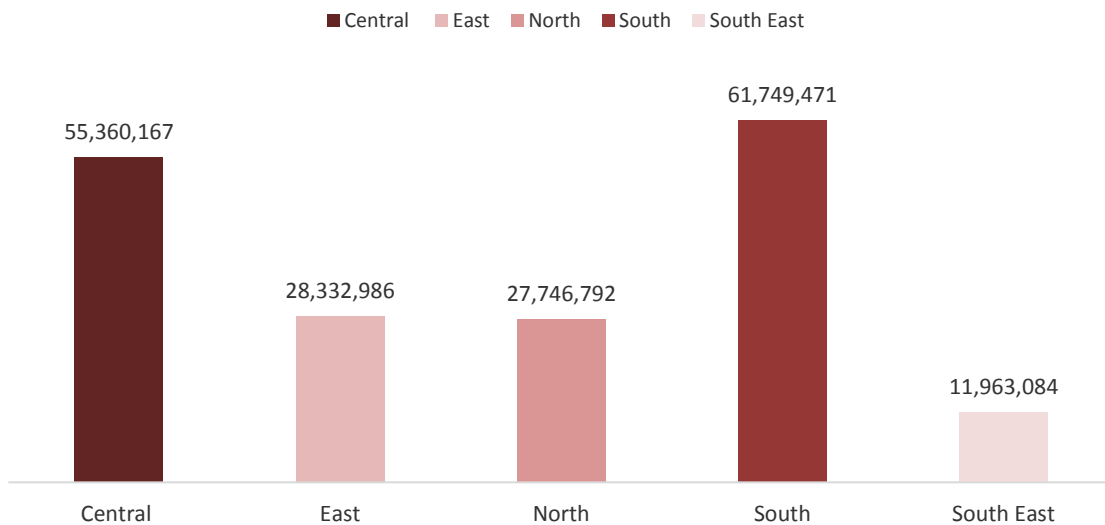


Table 06: Firing Range area clearance

ساحات تمرينات نظامی که پاکسازی گردیده است

Region / زون	#of Hazards (Work on + closed) / تعداد ساحات	Hazard area completed / مساحت پاکسازی گردیده (Sqm)	Area Released (Cleared + Ongoing): / مساحت (Sqm)
Central / مرکز	10	49,964,822	55,360,167
East / شرق	4	2,243,440	28,332,986
North / شمال	1	0	27,746,792
South / جنوب	9	83,726,158	61,749,471
South East / جنوب شرق	7	2,645,776	11,963,084
<b>Total / مجموعه</b>	<b>31</b>	<b>138,580,196<sup>6</sup></b>	<b>185,152,500</b>

### Firing ranges area clearance



<sup>6</sup> For more details please refer to "List of hazards completed during 1395" Table 03.

Table 07: Number of devices destroyed

تعداد ماین و مهمات که تخریب گردیده

Device Destroyed	مهمات از بین برده شده	Total Device	مجموعه
AP			12,836
AT			356
ERW			75,884
<b>Total</b>	<b>مجموعه</b>		<b>89,076</b>

Number of devices destroyed

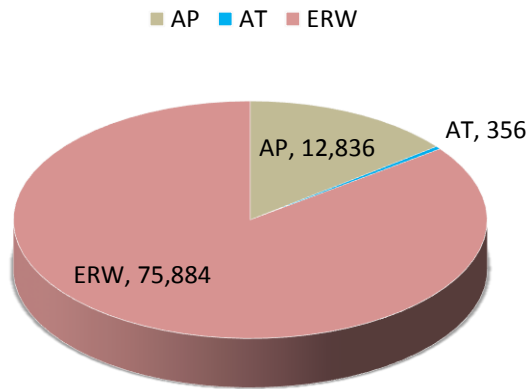


Table 08: Mine, ERW and PPIED Civilian Casualties (April 2016 to Feb 2017)

تعداد مردم ملکی که در اثر حادثات ماینها و مواد منفجره باقی مانده از جنگ و مواد تبعیه شده دارای پلیت فشاری زخمی ویا کشته شده

Device	Caused	Killed/Injured	جنسیت	18 Less than	18 or greater	Total
مهمات	نوع	زخمی/کشته	جنسیت	پایین آزهزده	هزده و از هزده بالاتر	مجموعه
AP	Injured		Female	4	0	4
AP	Injured		Male	11	22	33
AP	Killed		Female	1	4	5
AP	Killed		Male	4	10	14
AT	Injured		Female	1	0	1
AT	Injured		Male	1	9	10
AT	Killed		Female	2	4	6
AT	Killed		Male	2	8	10
ERW	Injured		Female	38	15	53
ERW	Injured		Male	164	24	188
ERW	Killed		Female	14	5	19
ERW	Killed		Male	78	22	100
PPIED	Injured		Female	35	40	75
PPIED	Injured		Male	121	262	383
PPIED	Killed		Female	14	42	56
PPIED	Killed		Male	73	248	321
<b>Total</b>	<b>مجموعه</b>			<b>563</b>	<b>715</b>	<b>1,278</b>

Mine, ERW & PPIED Civilian Casualties

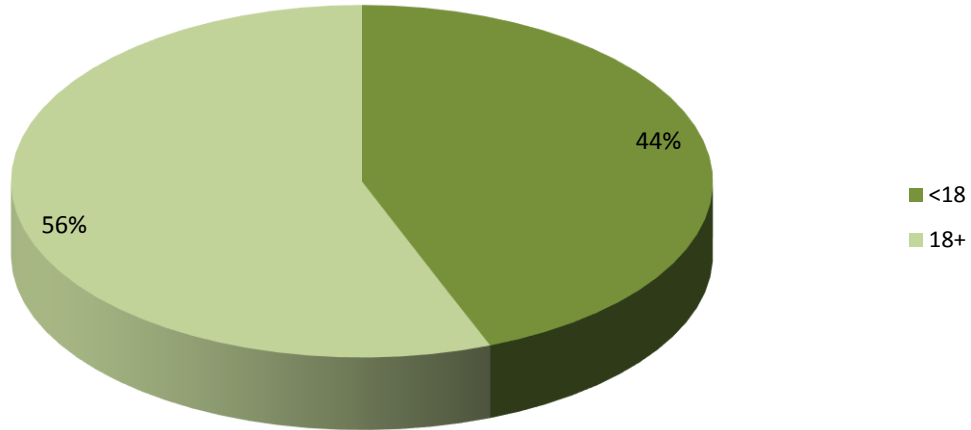
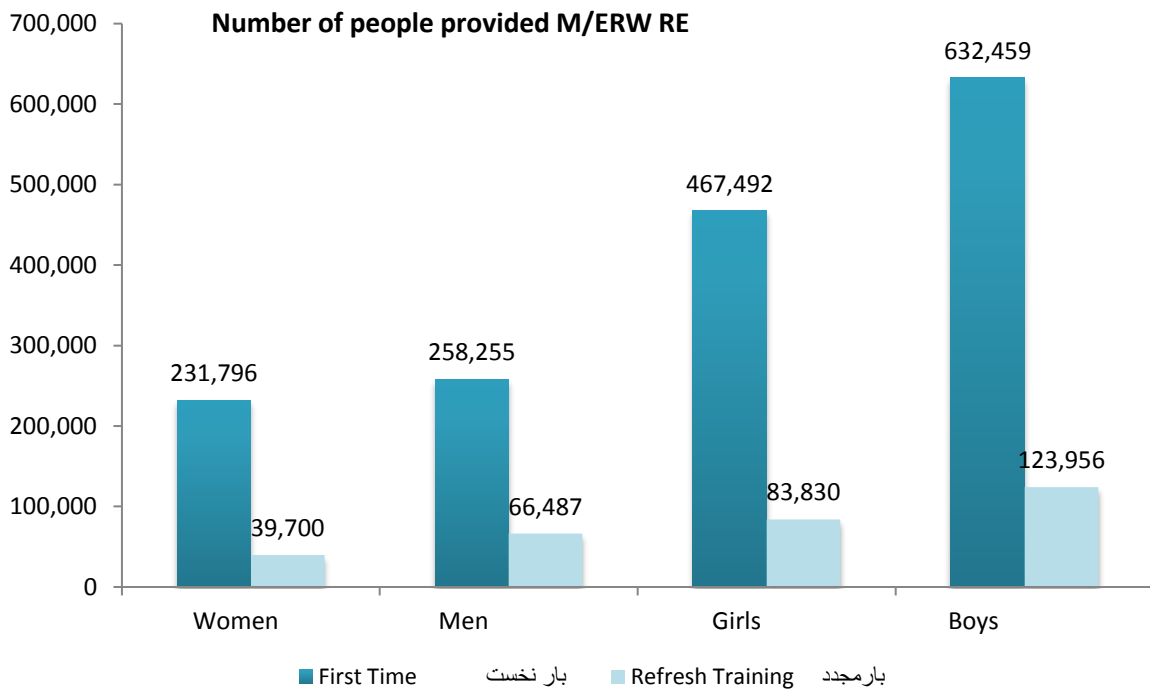


Table 09: People provided M/ERW RE (Apr 2016 to Feb 2017)

تعداد افرادی که بار نخست و بار مجدد پروگرام آگاهی از خطرات ماین و مواد منفجره باقی مانده از جنگ را حاصل نموده اند

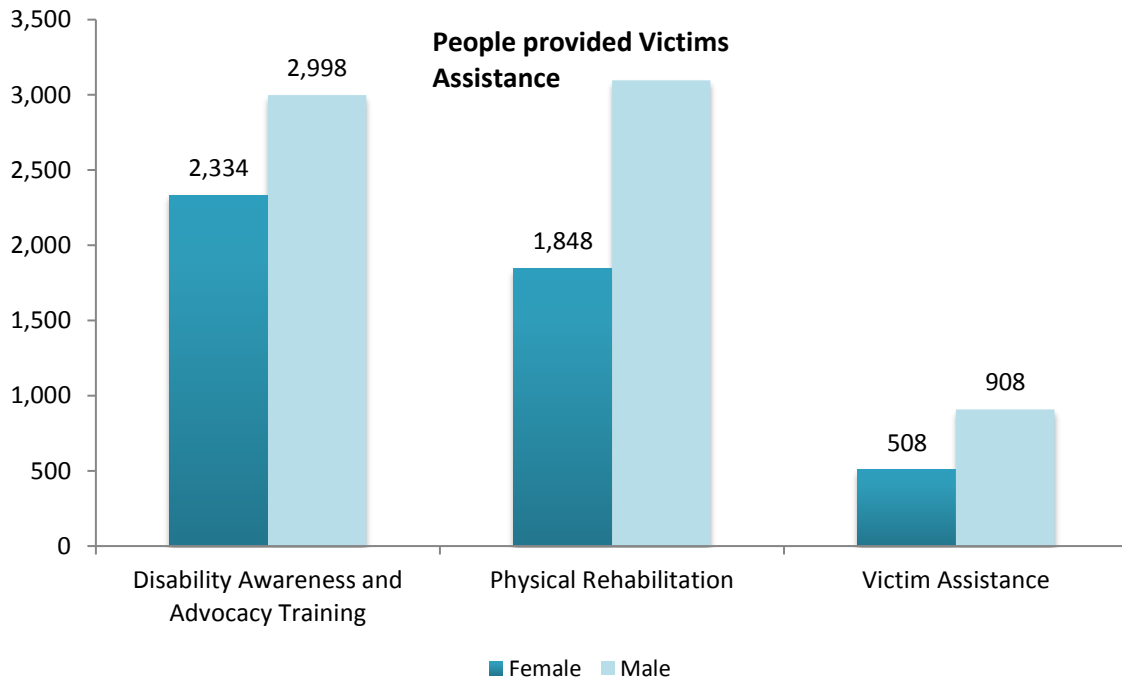
Training Type	نوعیت آگاهی	Women زنان	Men مردان	Girls دختران	Boys پسران
First Time	بار نخست	231,796	258,255	467,492	632,459
Refresh Training	بارمجدد	39,700	66,487	83,830	123,956
<b>Totals</b>	مجموعه	<b>271,496</b>	<b>324,742</b>	<b>551,322</b>	<b>756,415</b>



**Table 10: People provided Victims Assistance (Apr 2016 to Feb 2017)**

تعداد افرادی که ترننگ آگاهی از معلولیت و دادخواهی از حقوق معلولین را حاصل نموده اند

VA Component	Female اناث	Male ذکور	Total مجموعه
Disability Awareness and Advocacy Training	2,334	2,998	5,332
Physical Rehabilitation	1,848	3,097	4,945
Victim Assistance	508	908	1416
<b>Total مجموعه</b>	<b>4,690</b>	<b>7,003</b>	<b>11,693</b>



**Table 12: Number of De-mining casualties by month and agency (April 2016 to Feb 2017)**

تعداد افراد پروگرام ماین پاکي که در جریان پاکسازي شهيد و يازخمي گرديده اند به ترتيب موسسات

Month	Victim Case	ATC	HT	MDC	OMAR	Total
Apr	Injured	0	0	0	1	1
May	Injured	0	0	2	0	2
June	Injured	0	0	0	0	0
July	Injured	0	0	0	0	0
Aug	Injured	0	1	0	0	1
Sep	Injured	0	0	0	0	0
Oct	Death	1	0	0	0	1
Oct	Injured	1	1	0	0	2
Nov	Death	1	0	0	1	2
Nov	Injured	1	0	0	0	1
<b>Total</b>		<b>4</b>	<b>2</b>	<b>2</b>	<b>2</b>	<b>10</b>

For more information please see our website: [www.macca.org.af](http://www.macca.org.af)