

مرکز ماین پاکى ملل متحد برای افغانستان | د افغانستان لپاره د ملګرو ملتونو د ماین پاکى مرکز

United Nations Mine Action Centre for Afghanistan (UNMACA)

Prepared Date: Tuesday, April 12, 2016

برگه حقایق مرکز هماهنگی امور ماین پاکى افغانستان

راپور هدا نشان دهنده وضعیت فعلی حالت ساحات ملوث با خطر ماینهای زمینی و ساحات جنگ زده در جریان جنگهای متمادی در افغانستان است و همچنین دست آورد های پروگرام را از ماه حمل ۱۳۹۴ که مصادف میشود به ماه اپریل الی ختم ماه مارچ ۲۰۱۶ انعکاس میدهد

UNMACA Monthly Fact Sheet

This report represents the current hazard situation due to landmine and ERW contamination resulting from the war in Afghanistan. It also highlights the program's achievement from start of April 2015 to end of March 2016 (1394 Afghan Year).

Table 01: Total Affected communities by Region and Cleared communities in 1393

تعداد قریه جات متاثر و تعداد قریه جات که در سال جاری عاری از خطرات ماین و مهمات منفجر نشده گردیده اند

Region / زون	Affected communities / قریه جات متاثر	Cleared Communities / قریه جات که پاک گردیده
Central	468	47
East	79	7
North	145	8
North East	319	15
South	229	17
South East	261	7
West	76	6
Total	1,577	107

Affected and Cleared Communities

قریه جات متاثر و پاک شده

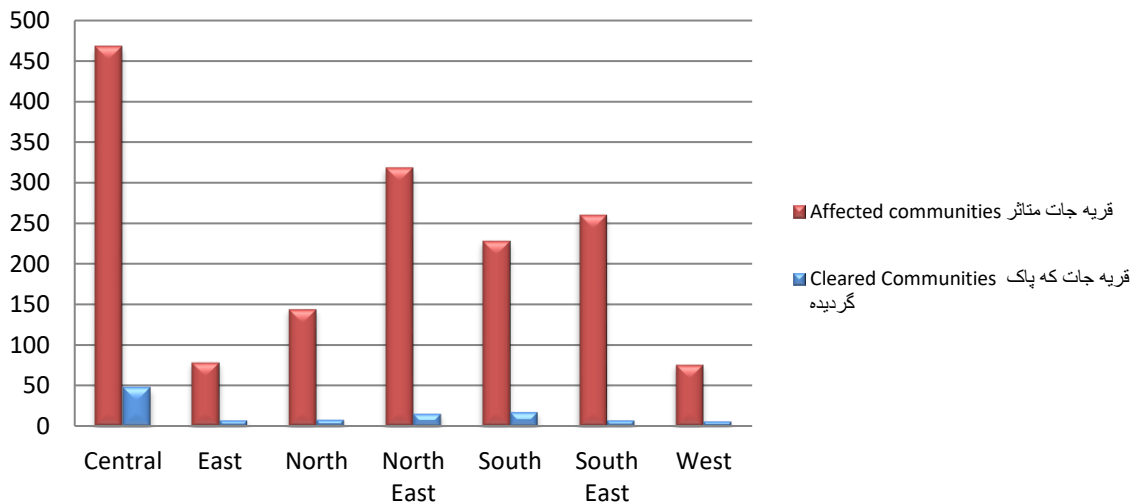


Table 02: Number of Minefields and contaminated area by type تعداد ونوعیت ساحات ملوث با ماین

Hazard Type نوعیت ساحه	No of Hazards تعداد ساحات خطر	Area (sqm) مساحت
Suspected Minefield	101	31,992,575
ASP	2	46,606
BF	262	87,293,740
Spot ERW	56	3,480
Firing Range	69	1,002,179,758
MineField	3,858	497,917,663
Total	4,348	1,619,433,822

No of Hazards تعداد ساحات خطر

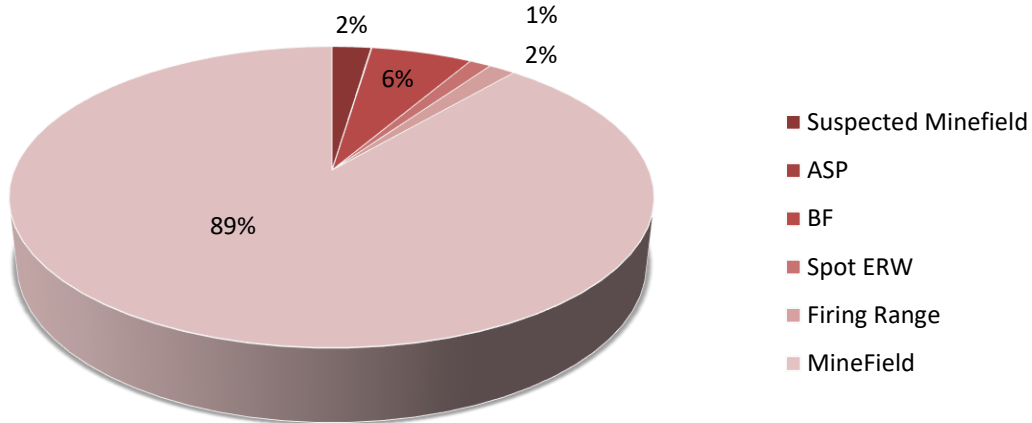


Table 03: MF have been closed ساحات ملوث با ماین که پاکسازی آن تکمیل گردیده است

Region زون	No of MF's تعداد ساحه ماین	Area (متر مربع) مساحت
Central مرکز	184	14,902,762
East شرق	24	2,303,587
North شمال	31	1,235,675
North East شمالشرق	52	2,951,637
South جنوب	20	1,890,682
South East جنوب شرق	52	2,547,004
West غرب	26	3,023,490
Total مجموعه	389	28,854,837

No of Minefields closed ساحات ملوث با ماین که پاکسازی آن تکمیل گردیده

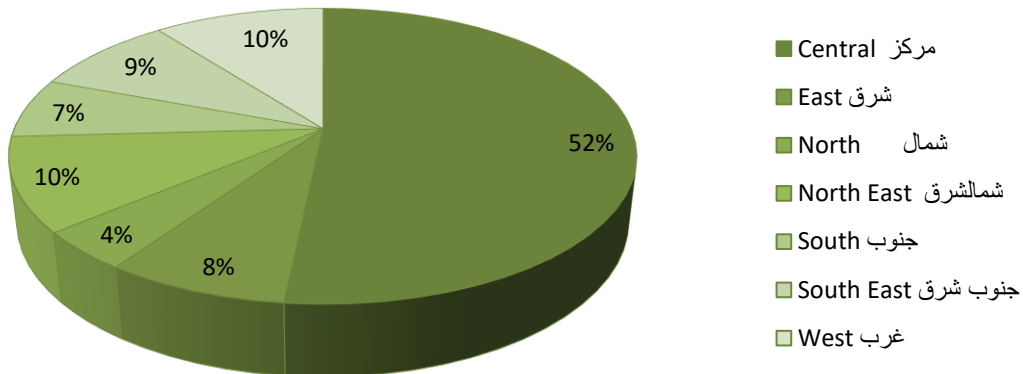
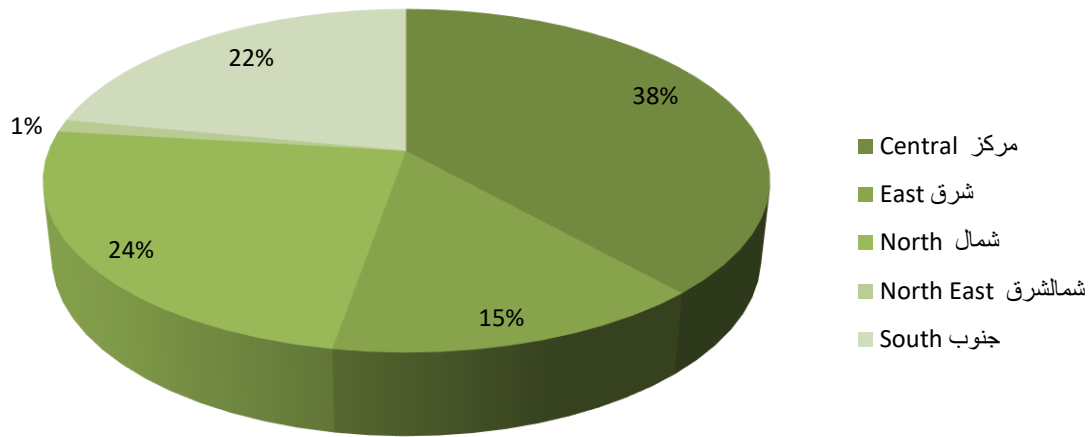


Table 04: BF have been closed

ساحات جنگ زده که پاکسازی آن تکمیل گردیده است

Region زون	No of BF's	Area مساحت
Central مرکز	17	1,762,926
East شرق	1	663,598
North شمال	8	1,111,434
North East شمالشرق	2	53,385
South جنوب	2	1,010,279
West غرب	1	201,000
Total	31	4,802,622

No of BF Closed
ساحات جنگ زده که پاکسازی آن تکمیل گردیده

**Table 05: Firing ranges have been closed**

ساحات انداخت که پاکسازی آن تکمیل گردیده است

Region زون	No of BF's	Area مساحت
East شرق	2	21,662,625
North شمال	1	3,007,356
South جنوب	14	47,160,981
South East جنوب شرق	5	18,489,494
West غرب	1	7,714,157
Total	23	98,034,613

No of Firing Ranges Closed
 ساحات انداخت که پاکسازی آن تکمیل گردیده

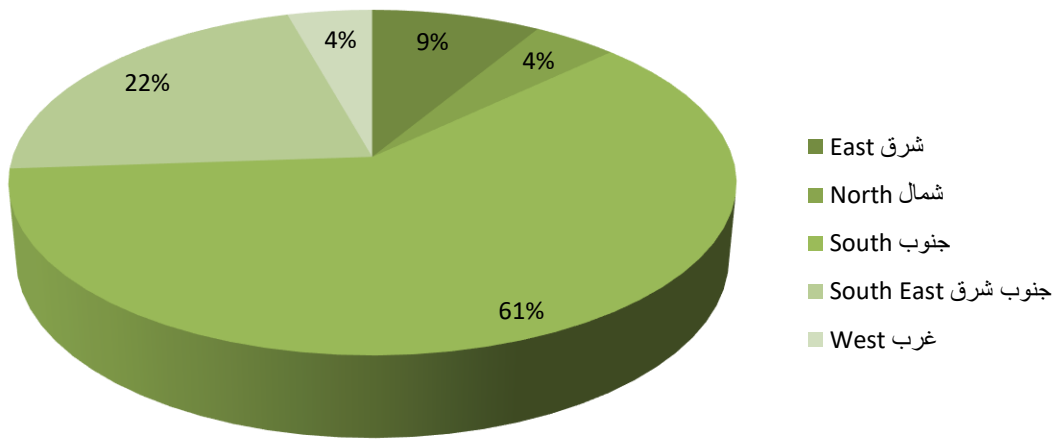


Table 06: Hazards have been cancelled ساحات خطر که کنسل/لغو گردیده

Hazard Type نوعیت ساحه	No of hazard تعداد ساحات خطر	Area (sqm) مساحت به مترمربع
Minefield	41	1,581,139
Spot ERW	1	0
Suspected Minefield	12	652,585
Total	54	2,233,724

Table 07: Number of devices destroyed

تعداد ماین و مهمات که تخریب گردید

Device Destroyed مهمات از بین برده شده	Total Device مجموعه
AIED	13
AP	7,570
AT	587
ERW	279,104
Total	287,274

Number of devices destroyed
تعداد ماین و مهمات که تخریب گردید

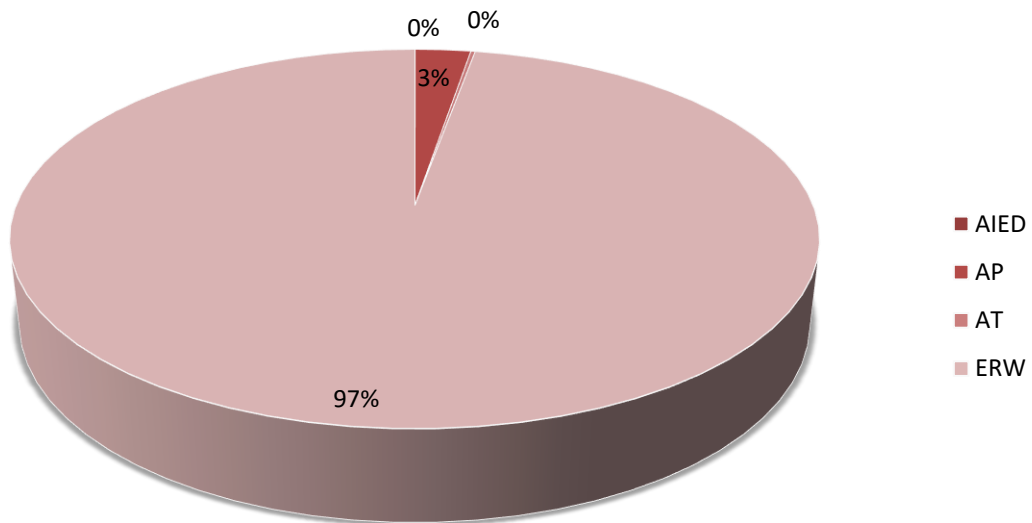
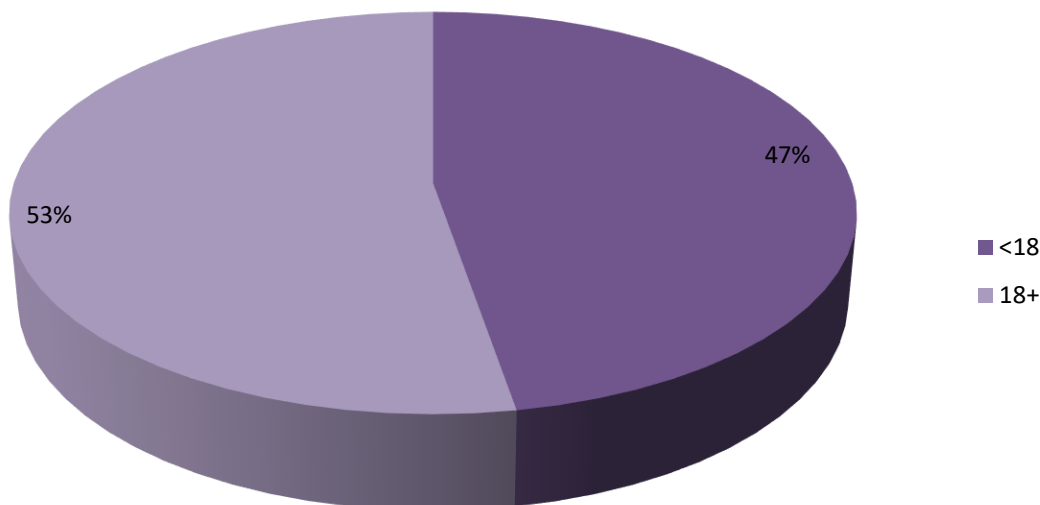


Table08 : Mine/ERW/PPIED Civilian Casualties by Device, gender and age group

تعداد مردان و زنانیکه در اثر حادثات زخمی ویا کشته شده

Device Caused accident نوع مهمات	Killed/Injured زخمی/کشته	Gender جنسیت	Total مجموعه	<18	18+
AP	Death	Male	2	1	1
AP	Injured	Male	3	2	1
AT	Injured	Female	1	1	0
AT	Injured	Male	1	0	1
ERW	Death	Female	12	8	4
ERW	Death	Male	35	20	15
ERW	Injured	Female	21	15	6
ERW	Injured	Male	87	44	43
PPIED	Death	Female	4	3	1
PPIED	Death	Male	23	8	15
PPIED	Injured	Female	22	3	19
PPIED	Injured	Male	28	8	20
Total			239	113	126

تعداد قربانیان ماین و مهمات منفجرناشده Mine ERW casualties



★ Due to lack of required fund and security situation, the HI and ARCS involved in mine/ERW civilian casualty data collection could not deploy sufficient data collection staff, therefore less mine/ERW data collected.

Table 09: Number of Mine/ERW/PPIED Accident and Number of Victims

تعداد حادثات Number of Accident	تعداد قربانیان Number of Victims
155	239

Table 10: Number of people provided MRE first time

تعداد افرادی که بار نخست پروگرام آگاهی از خطرات ماین را حاصل نموده اند

جنسیت Gender	مجموعه Total
اناث Female	262,173
ذکور Male	359,886
Totals مجموعه	622,059

Table 11: Number of people provided MRE an additional time

تعداد افرادی که بار مجدد پروگرام آگاهی از خطرات ماین را حاصل نموده اند

جنسیت Gender	مجموعه Total
اناث Female	114,366
ذکور Male	174,349
Totals مجموعه	288,715

Number of people provided MRE
تعداد افرادی که پروگرام آگاهی از خطرات ماین را حاصل نموده اند

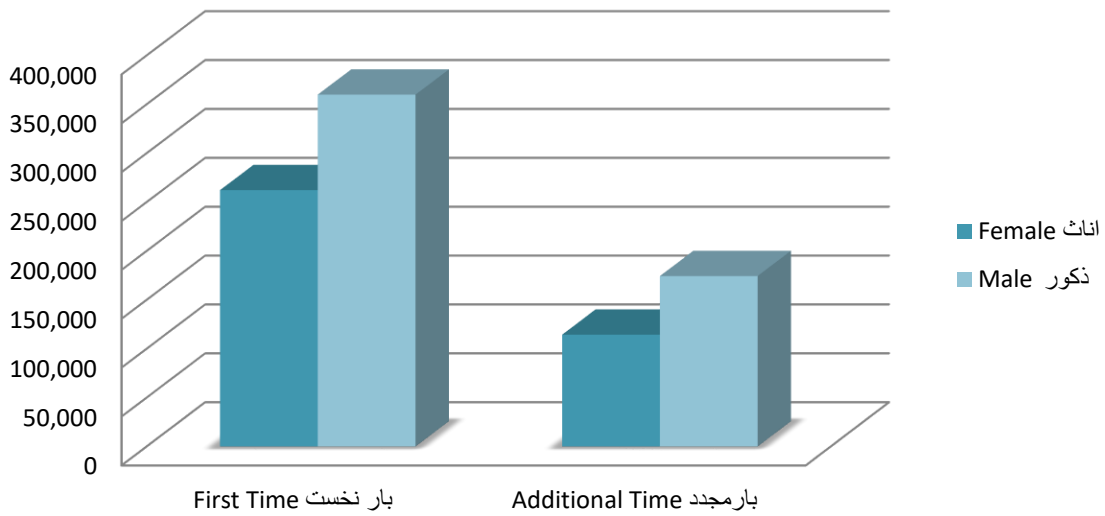


Table 12: Number of peoples provided disability advocacy and awareness training

تعداد افرادی که ترننگ آگاهی از معلولیت و دادخواهی از حقوق معلولین را حاصل نموده اند

جنسیت Gender	مجموعه Total
اناث Female	17,135
ذکور Male	18,581
Totals مجموعه	35,716

Number of peoples provided disability advocacy and awareness training (DAAT)

تعداد افرادی که ترننگ آگاهی از معلولیت و دادخواهی از حقوق معلولین را حاصل نموده اند

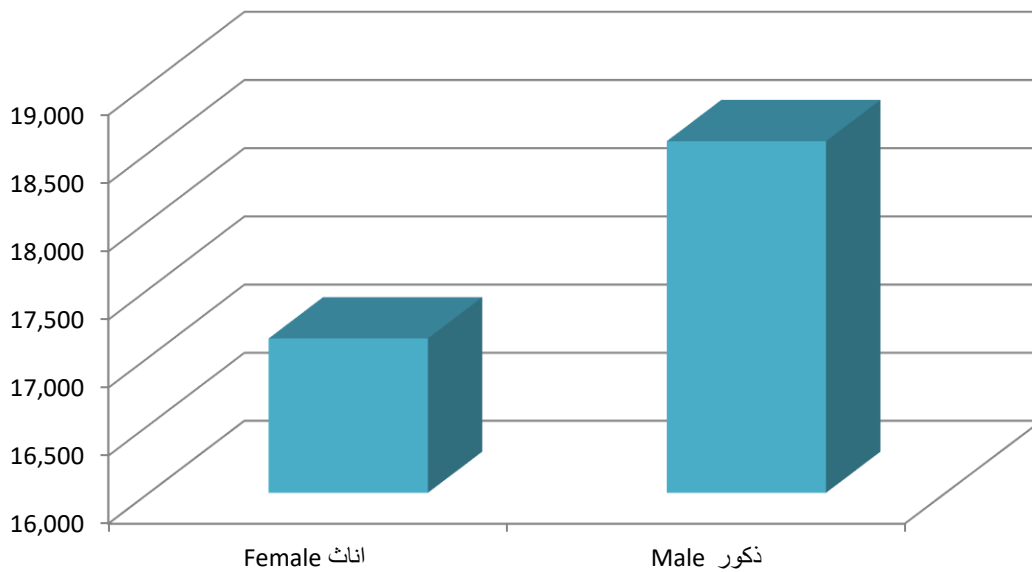


Table 13: De-mining casualties by month and agency

تعداد افراد پروگرام ماین پاکی که در جریان پاکسازی شهید و یازخمی گردیده اند به ترتیب موسسات

Month	Victim Case	Total	DAFA	DDG	MCPA	MDC	SDA
May	Injured	1	1	0	0	0	0
Aug	Injured	2	0	1	0	0	1
Oct	Death	1	0	0	1	0	0
Oct	Injured	3	0	0	0	0	3
Jan	Injured	1	0	0	0	1	
Total		8	1	1	1	1	4

For more information please see our website: www.macca.org.af

Released from IMSMA NG

