



د افغانستان د ماین پاکي چارو د هم غږوي مرکز | مرکز هماهنگي امور ماین پاکي افغانستان

Mine Action Coordination Centre of Afghanistan (MACCA)

Prepared Date: Wednesday, February 15, 2012

برگه حقایق مرکز هماهنگي امور ماین پاکي افغانستان

راپور هذا نشان دهنده وضعیت فعلی حالت ساحات ملوث با خطر ماینهای زمینی و ساحات جنگ زده در جریان جنگهای متمادی در افغانستان است و همچنان دست آورد های پروگرام را از ماه حمل ۱۳۹۰ که مصادف میشود به ماه اپریل الی ختم ماه جنوری ۲۰۱۲ انعکاس میدهد.

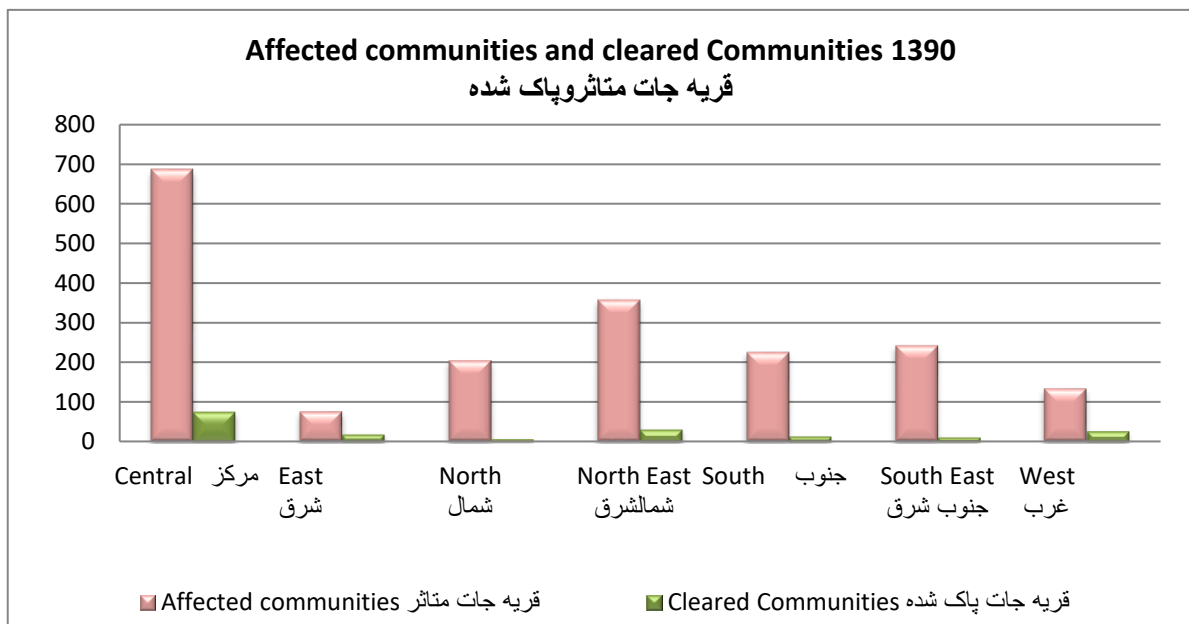
MACCA Monthly Fact Sheet

This report represents the current hazard situation due to landmine and ERW contamination resulting from the war in Afghanistan. It also highlights the program's achievement since Apr 2011 (1390 Afghan Year).

Table 01: Total Affected communities by Region and Cleared communities in 1390

تعداد قریه جات متأثر و تعداد قریه جات که در سال جاری عاری از خطرات ماین و مهمات منفجر نشده گردیده اند

Region / زون	Affected communities / قریه جات متأثر	Cleared Communities / قریه جات که پاک گردیده
Central / مرکز	691	95
East / شرق	78	19
North / شمال	204	11
North East / شمال شرق	365	32
South / جنوب	223	20
South East / جنوب شرق	244	12
West / غرب	136	29
Total / مجموعه	1,941	218



For more information please see our website: www.macca.org.af





د افغانستان د ماین پاکي چارو د هم غږی مرکز | مرکز هماهنگی امور ماین پاکي افغانستان

Mine Action Coordination Centre of Afghanistan (MACCA)

Table 02: Number of Minefields and contaminated area by type

تعداد ونوعیت ساحات ملوث با ماین

Hazard Type نوعیت ساحه	No of Hazards تعداد ساحات خطر	Area (sqm) مساحت
AIF-Abandoned IED Fields	49	6,955,654
Converted From SHA	1,021	270,904,717
MF	5,025	321,320,189
Total مجموعه	6,095	599,180,560

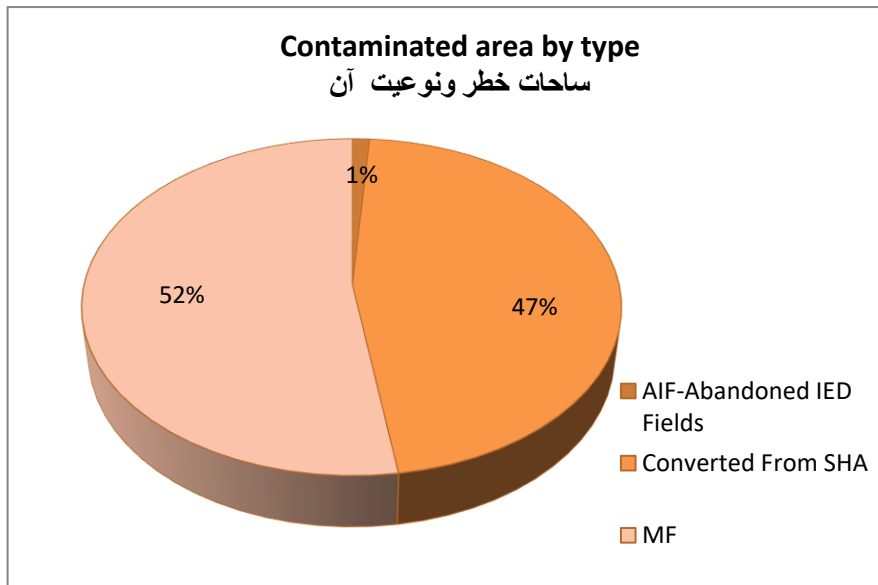


Table 03: Number of Battlefields and contaminated area تعدادو ساحات جنگ زده

Hazard Type نوعیت ساحه	No of Hazards تعداد ساحات خطر	Area (sqm) مساحت
BF	220	68,137,884

Table 04: MF's have been closed ساحات ملوث با ماین که پاکسازی آن تکمیل گردیده است

Region زون	Area Type	No of MF's تعداد ساحه ماین	Area (مترمربع) مساحت
Central مرکز	Minefield	418	20,502,480
East شرق	Minefield	116	8,780,162
North شمال	Minefield	59	1,954,884
North East شمالشرق	Minefield	146	3,893,901
South جنوب	Minefield	74	5,257,717
South East جنوب شرق	Minefield	48	3,280,808
West غرب	Minefield	89	6,266,622
Total مجموعه		950	49,936,574

For more information please see our website: www.macca.org.af





د افغانستان د ماین پاکسی چارو د هم غږی مرکز | مرکز هماهنگی امور ماین پاکسی افغانستان

Mine Action Coordination Centre of Afghanistan (MACCA)

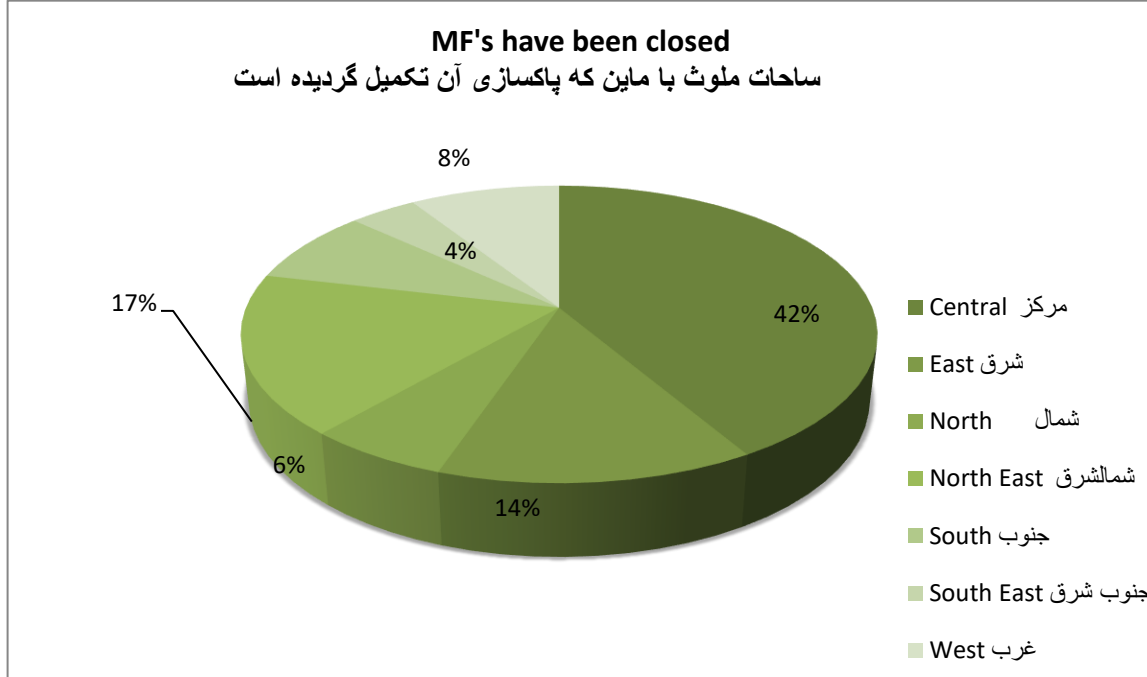


Table 06: AIF's have been closed

ساحات مواد تعبیه شده متروک که پاک گردیده

Region زون	No of AIF's	Area مساحت
Total	0	0

Table 07: BF's have been closed

ساحات جنگ زده که پاکسازی آن تکمیل گردیده است

Region زون	No of BF's	Area مساحت
Central مرکز	87	38,374,756
East شرق	5	807,515
North شمال	9	2,778,473
North East شمالشرق	7	3,932,590
South جنوب	6	536,092
West غرب	13	5,004,322
Total	127	51,433,748

For more information please see our website: www.macca.org.af





د افغانستان د ماین پاکي چارو د هم غږوي مرکز | مرکز هماهنگي امور ماین پاکي افغانستان

Mine Action Coordination Centre of Afghanistan (MACCA)

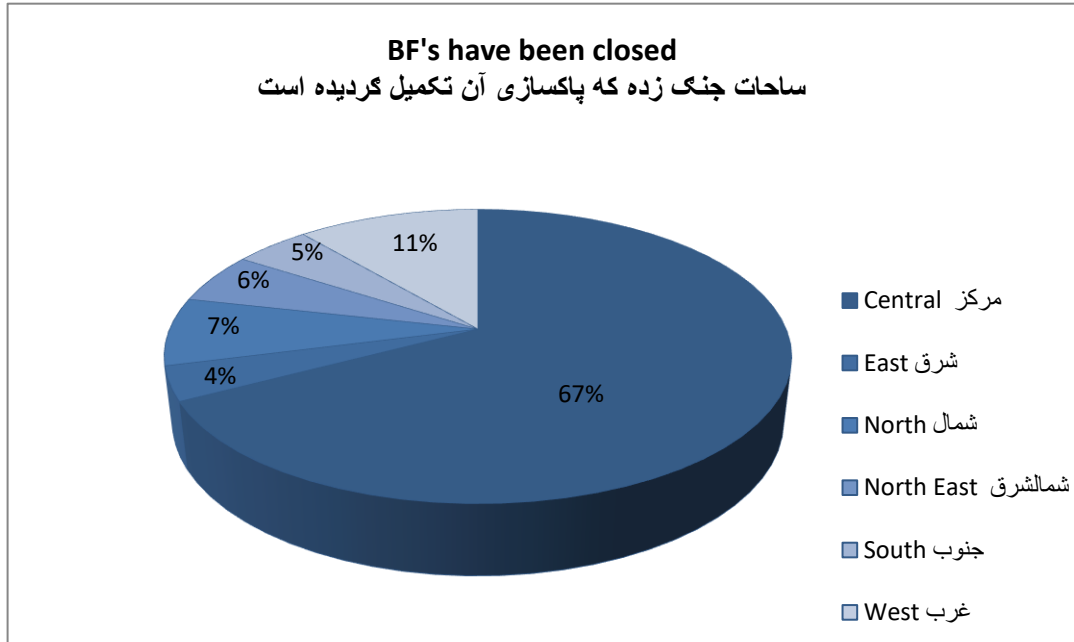


Table 08: Hazards have been cancelled ساحات خطر که کنسل/لغو گردیده

Hazard Type نوعیت ساحه	No of hazard تعداد ساحات خطر	Area (sqm) مساحت
Converted From SHA	40	5,629,682
MineField	192	6,446,335
Total	232	12,076,017

Table 08.1: Hazards (AIF & BF) have been cancelled ساحات خطر که کنسل/لغو گردیده

Hazard Type نوعیت ساحه	No of hazard تعداد ساحات خطر	Area (sqm) مساحت
BF	83	59,926,156
Total	83	59,926,156

Table 09: Landmine Male Casualties by Month and Age Group

تعداد مردانیکه در اثر حادثات ناشی از ماین زخمی و یا کشته شده اند به ترتیب عمر و ماه

Month ماه	Total مجموعه	<18	18+
Apr	3	1	2
May	3	2	1
Jun	2	0	2
Jul	2	0	2
Aug	1	0	1
Sep	8	4	4
Oct	2	0	2
Nov	3	1	2
Dec	1	0	1
Total	25	8	17

For more information please see our website: www.macca.org.af





د افغانستان د ماین پاکي چارو د هم غږی مرکز | مرکز هماهنگی امور ماین پاکي افغانستان

Mine Action Coordination Centre of Afghanistan (MACCA)

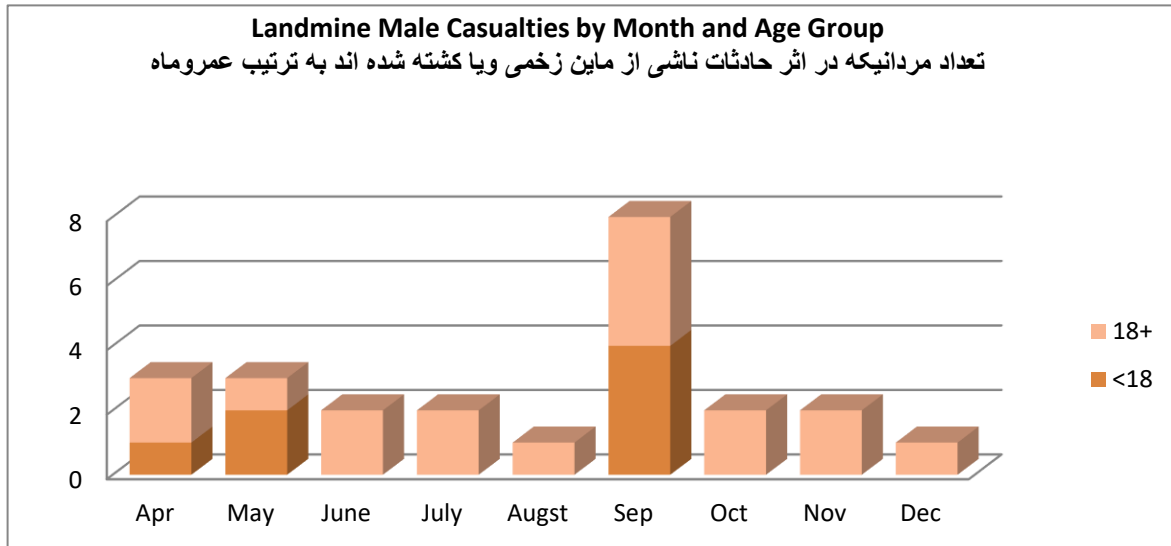


Table 10: Landmine Female Casualties by Month and Age Group

تعداد زنانیکه در اثر حادثات ناشی از ماین زخمی ویا کشته شده اند به ترتیب عمر و ماه

Month ماه	Total مجموعه	<18	18+
Apr	1	1	0
May	4	2	2
Jun	1	0	1
Jul	1	0	1
Sep	4	2	2
Dec	1	1	0
Total	12	6	6

For more information please see our website: www.macca.org.af





د افغانستان د ماین پاکي چارو د هم غږوي مرکز | مرکز هماهنگي امور ماین پاکي افغانستان

Mine Action Coordination Centre of Afghanistan (MACCA)

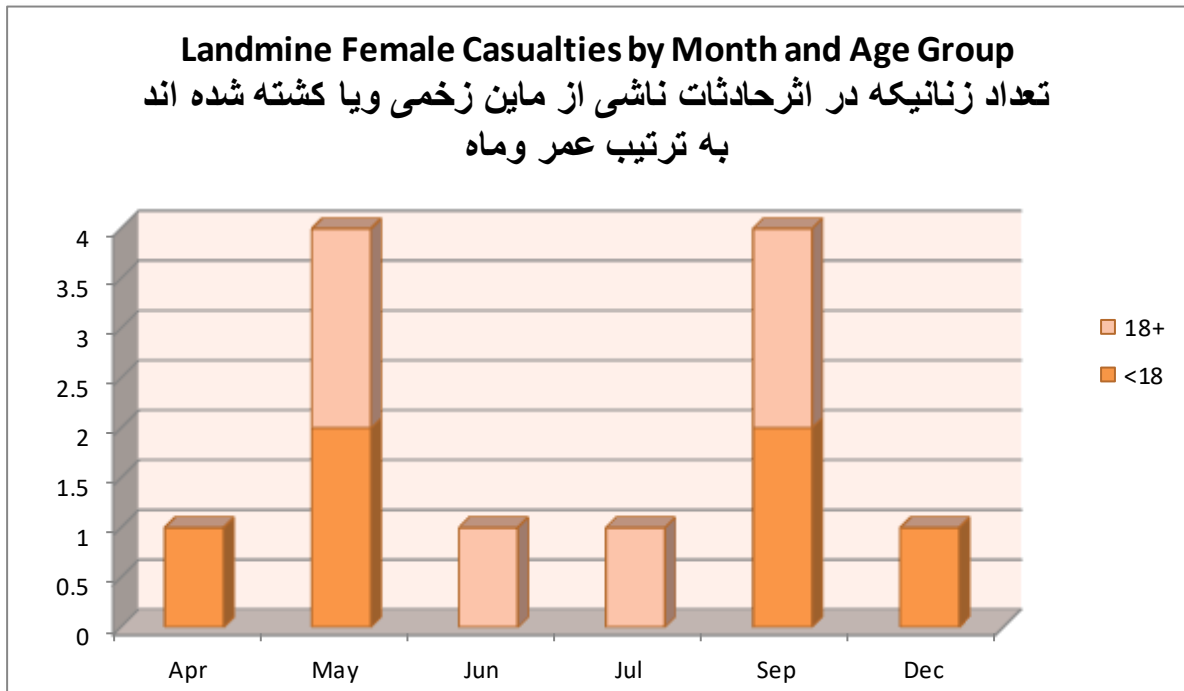


Table 11: ERW Male Casualties by Month and Age Group

تعداد مردانیکه در اثر حادثات ناشی از مهمات باقی مانده از جنگ زخمی ویا کشته شده اند به ترتیب عمر و ماه

Month ماه	Total مجموعه	<18	18+
Apr	34	27	7
May	23	15	8
Jun	19	18	1
Jul	9	9	0
Aug	26	22	4
Sep	30	20	10
Oct	30	25	5
Nov	24	20	4
Dec	15	10	5
Jan	20	15	5
Total	230	181	49

For more information please see our website: www.macca.org.af





د افغانستان د ماین پاکي چارو د هم غږی مرکز | مرکز هماهنگی امور ماین پاکي افغانستان

Mine Action Coordination Centre of Afghanistan (MACCA)

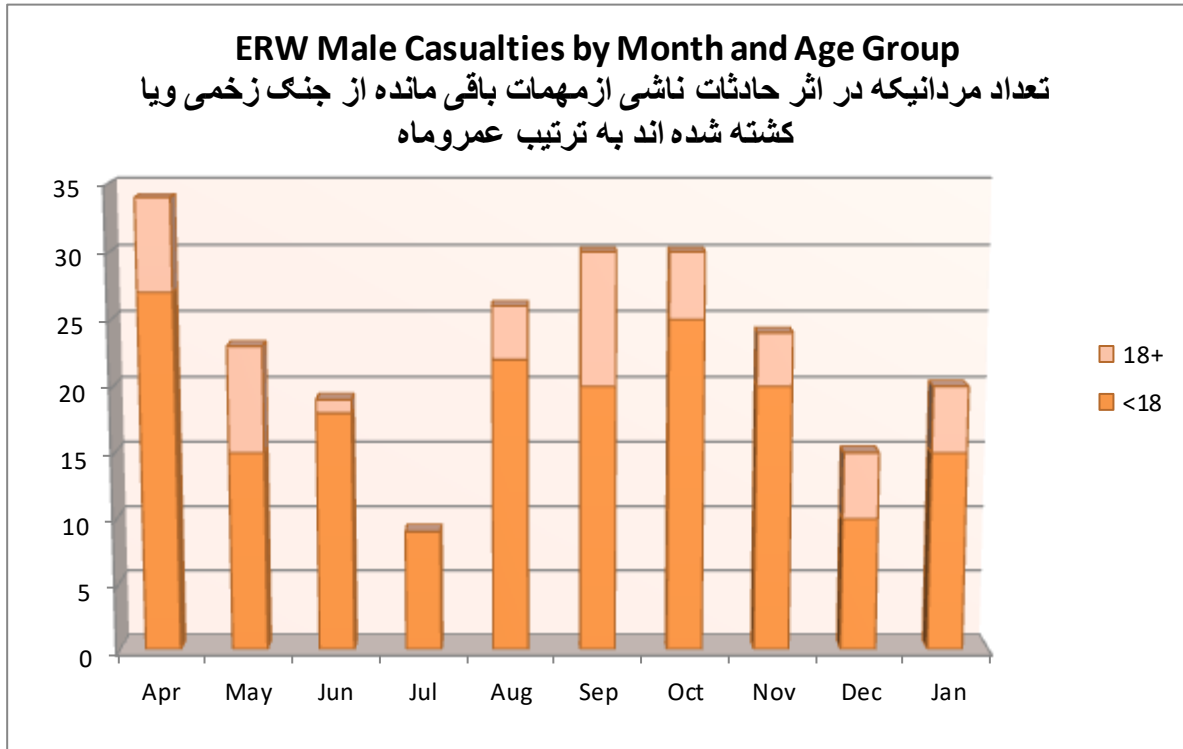


Table 12: ERW Female Casualties by Month and Age Group

تعداد زنانیکه در اثر حادثات ناشی از مهمات باقی مانده از جنگ زخمی ویا کشته شده اند به ترتیب عمر و ماه

Month ماه	Total مجموعه	<18	18+
Apr	3	2	1
May	3	1	2
Jun	1	1	0
Aug	12	11	1
Sep	10	10	0
Oct	1	1	0
Nov	3	3	0
Dec	3	2	1
Jan	1	1	0
Total	37	32	5

For more information please see our website: www.macca.org.af





د افغانستان د ماین پاکي چارو د هم غږی مرکز | مرکز هماهنگی امور ماین پاکي افغانستان

Mine Action Coordination Centre of Afghanistan (MACCA)

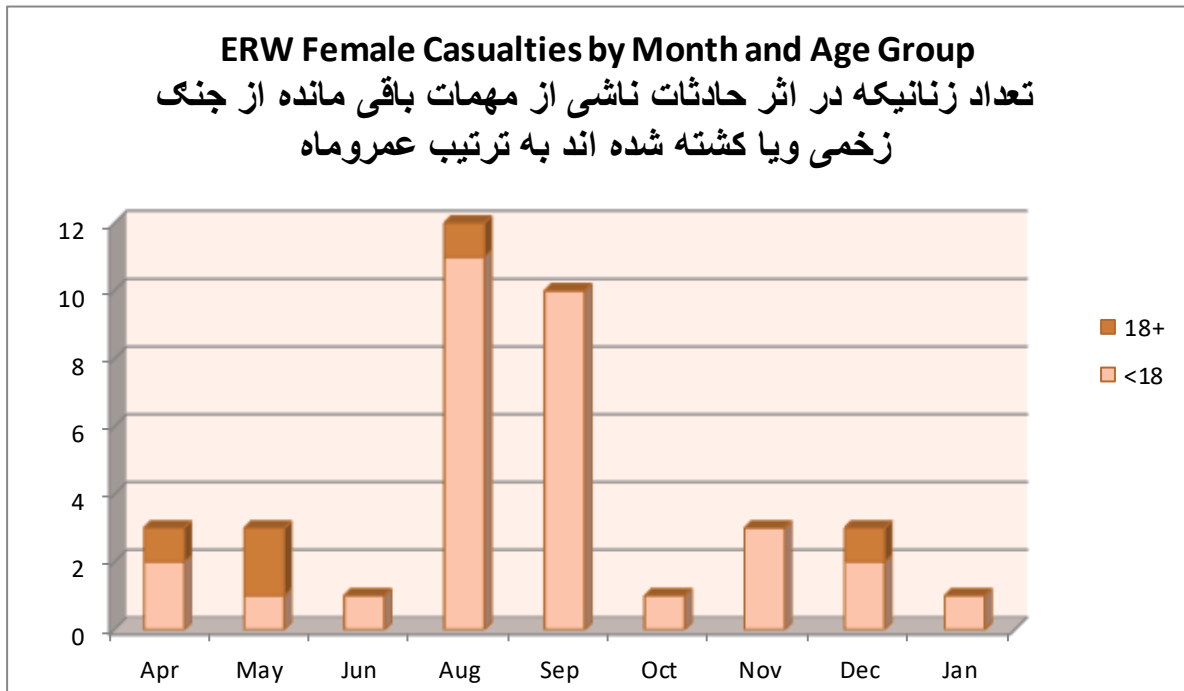


Table 15: Number of devices destroyed

تعداد ماین و مهمات که تخریب گردید

Device Destroyed	مهمات از بین برده شده	Total Device
AIED		137
AP		23,571
AT		880
ERW		630,628

For more information please see our website: www.macca.org.af





د افغانستان د ماین پاکي چارو د هم غږی مرکز | مرکز هماهنگی امور ماین پاکي افغانستان

Mine Action Coordination Centre of Afghanistan (MACCA)




Table 16: Number of people provided MRE first time

تعداد افرادی که بار نخست پروگرام آگاهی از خطرات ماین را حاصل نموده اند

جنسیت Gender	مجموعه Total
اناث Female	336,742
ذکور Male	451,610
مجموعه Totals	788,352

Table 17: Number of people provided MRE an additional time

تعداد افرادی که بار مجدد پروگرام آگاهی از خطرات ماین را حاصل نموده اند

جنسیت Gender	مجموعه Total
اناث Female	63,834
ذکور Male	95,012
مجموعه Totals	158,846

For more information please see our website: www.macca.org.af





د افغانستان د ماین پاکي چارو د هم غږی مرکز | مرکز هماهنگی امور ماین پاکي افغانستان

Mine Action Coordination Centre of Afghanistan (MACCA)

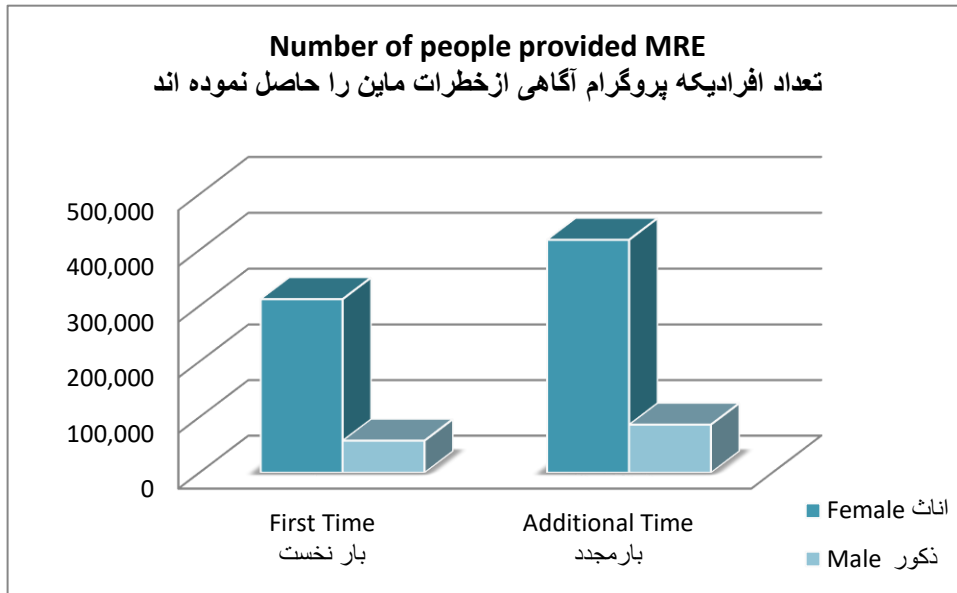


Table 17: Number of peoples provided disability advocacy and awareness training

تعداد افرادی که ترننگ آگاهی از معلولیت و دادخواهی از حقوق معلولین را حاصل نموده اند

جنسیت Gender	مجموعه Total
اناث Female	32,541
ذکور Male	48,499
مجموعه Totals	81,040

For more information please see our website: www.macca.org.af





د افغانستان د ماین پاکي چارو د هم غږوي مرکز | مرکز هماهنگي امور ماین پاکي افغانستان

Mine Action Coordination Centre of Afghanistan (MACCA)

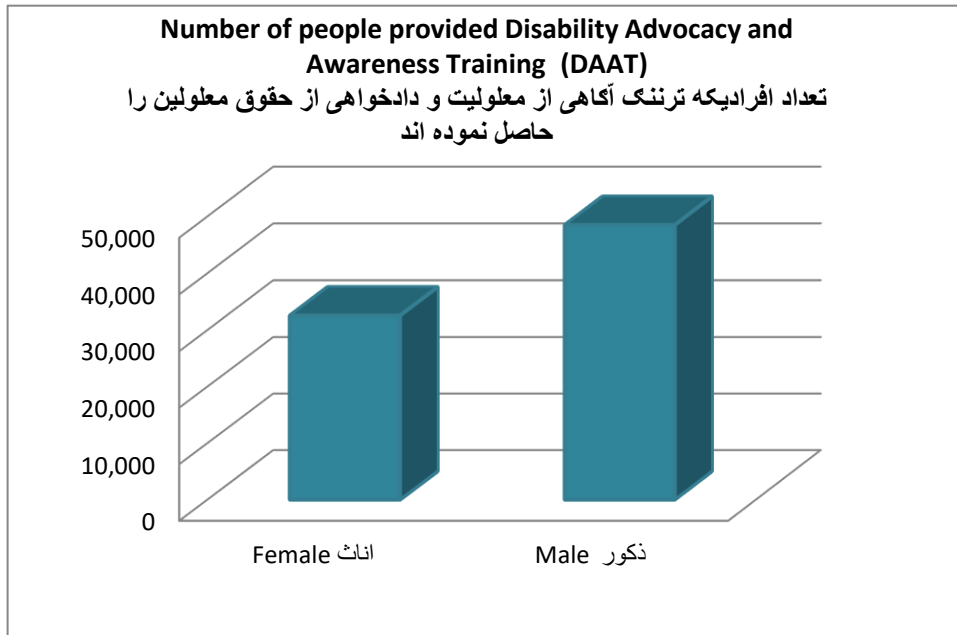


Table 18: De-mining casualties by month and agency

تعداد افراد پروگرام ماین پاکي که در جریان پاکسازي شهيد و يازخمي گرديده اند به ترتيب موسسات

Month	Victim Case	Total	AGD	ATC	DAFA	DDG	G4S	MCPA	MDC	OMAR
Apr	Injured	2	0	0	0	1	0	0	1	0
May	Injured	1	0	0	0	0	1	0	0	0
Jun	Death	1	0	0	0	0	0	0	1	0
Jun	Injured	2	0	0	0	1	0	0	0	1
Aug	Death	2	0	0	0	2	0	0	0	0
Aug	Injured	5	0	2	3	0	0	0	0	0
Sep	Death	1	0	0	0	0	0	0	1	0
Sep	Injured	3	1	0	0	0	0	2	0	0
Oct	Injured	4	0	0	2	0	0	0	1	1
Nov	Injured	1	0	1	0	0	0	0	0	0
Total		22	1	3	5	4	1	2	4	2

For more information please see our website: www.macca.org.af

