



د افغانستان د ماین پاکي چارو د هم غږوي مرکز | مرکز هماهنگي امور ماین پاکي افغانستان

Mine Action Coordination Centre of Afghanistan (MACCA)

Prepared Date: Thursday, March 08, 2012

برگه حقایق مرکز هماهنگي امور ماین پاکي افغانستان

راپور هذا نشان دهنده وضعیت فعلی حالت ساحات ملوث با خطر ماینهای زمینی و ساحات جنگ زده در جریان جنگهای متمادی در افغانستان است و همچنان دست آورد های پروگرام را از ماه حمل ۱۳۹۰ که مصادف میشود به ماه اپریل الی ختم ماه فبروری ۲۰۱۲ انعکاس میدهد.

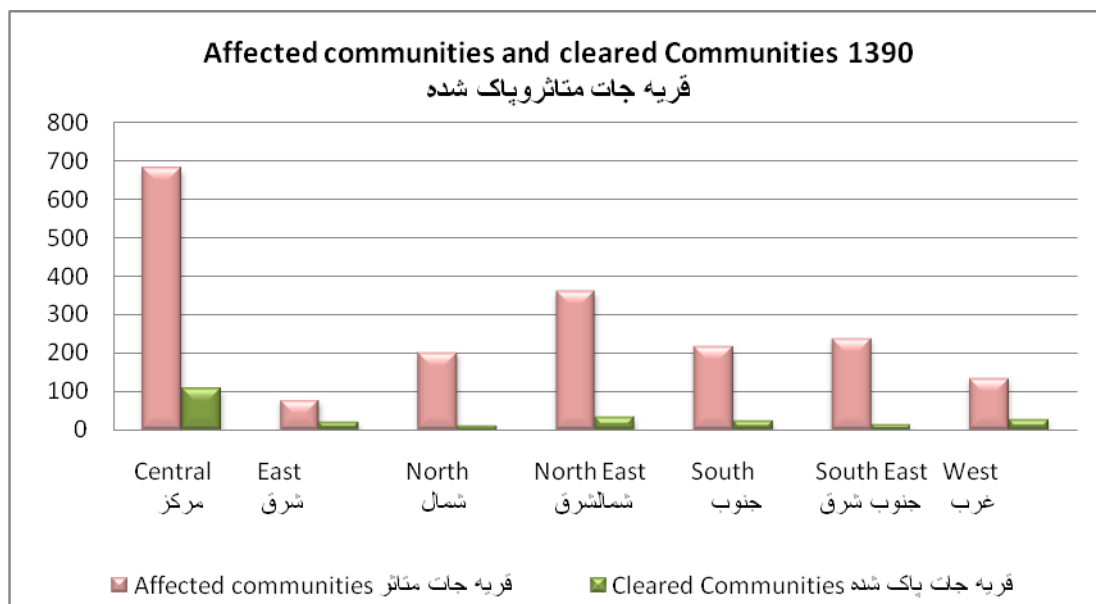
MACCA Monthly Fact Sheet

This report represents the current hazard situation due to landmine and ERW contamination resulting from the war in Afghanistan. It also highlights the program's achievement since Apr 2011 (1390 Afghan Year).

Table 01: Total Affected communities by Region and Cleared communities in 1390

تعداد قریه جات متأثر و تعداد قریه جات که در سال جاری عاری از خطرات ماین و مهمات منفجر نشده گردیده اند

Region زون	Affected communities قریه جات متأثر	Cleared Communities قریه جات که پاک گردیده
Central مرکز	683	107
East شرق	78	21
North شمال	203	11
North East شمال شرق	363	33
South جنوب	217	24
South East جنوب شرق	240	14
West غرب	136	29
Total مجموعه	1920	239



For more information please see our website: www.macca.org.af





د افغانستان د ماین پاکي چارو د هم غږوي مرکز | مرکز هماهنگي امور ماین پاکي افغانستان

Mine Action Coordination Centre of Afghanistan (MACCA)

Table 02: Number of Minefields and contaminated area by type

تعداد ونوعیت ساحات ملوث با ماین

Hazard Type نوعیت ساحه	No of Hazards تعداد ساحات خطر	Area (sqm) مساحت
AIF-Abandoned IED Fields	39	6,291,437
Converted From SHA	1,004	266,724,067
MF	4,932	315,840,464
Total مجموعه	5,975	588,855,968

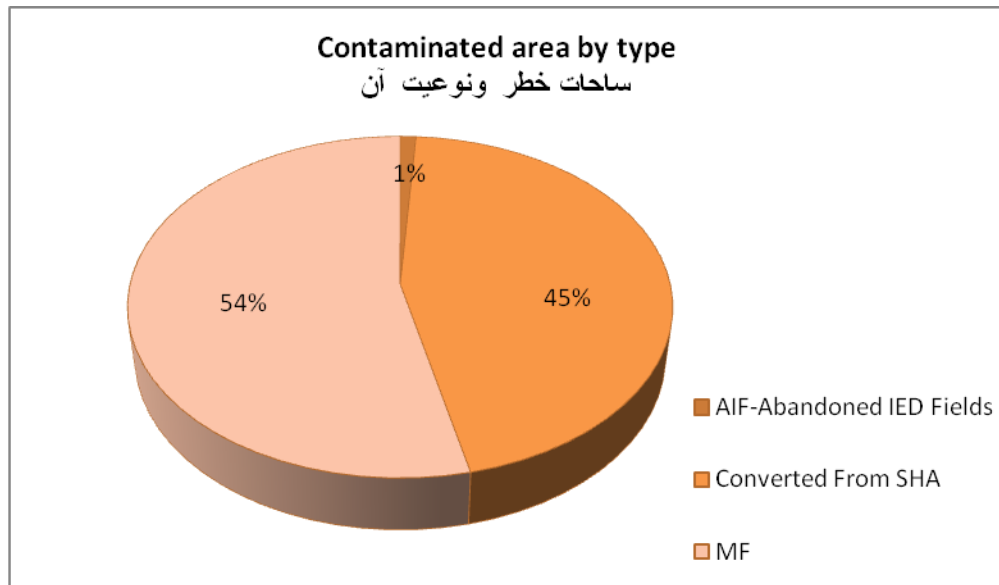


Table 03: Number of Battlefields and contaminated area تعدادو ساحات جنگ زده

Hazard Type نوعیت ساحه	No of Hazards تعداد ساحات خطر	Area (sqm) مساحت
BF	212	61,330,379

Table 04: MF's have been closed ساحات ملوث با ماین که پاکسازی آن تکمیل گردیده است

Region زون	Area Type	No of MF's تعداد ساحه ماین	Area (متر مربع) مساحت
Central مرکز	Minefield	489	24,762,783
East شرق	Minefield	120	9,065,884
North شمال	Minefield	69	2,387,391
North East شمالشرق	Minefield	156	4,135,901
South جنوب	Minefield	76	5,404,948
South East جنوب شرق	Minefield	48	3,280,808
West غرب	Minefield	90	6,266,726
Total مجموعه		1048	55,304,441

For more information please see our website: www.macca.org.af





د افغانستان د ماین پاکي چارو د هم غږوي مرکز | مرکز هماهنگي امور ماین پاکي افغانستان

Mine Action Coordination Centre of Afghanistan (MACCA)

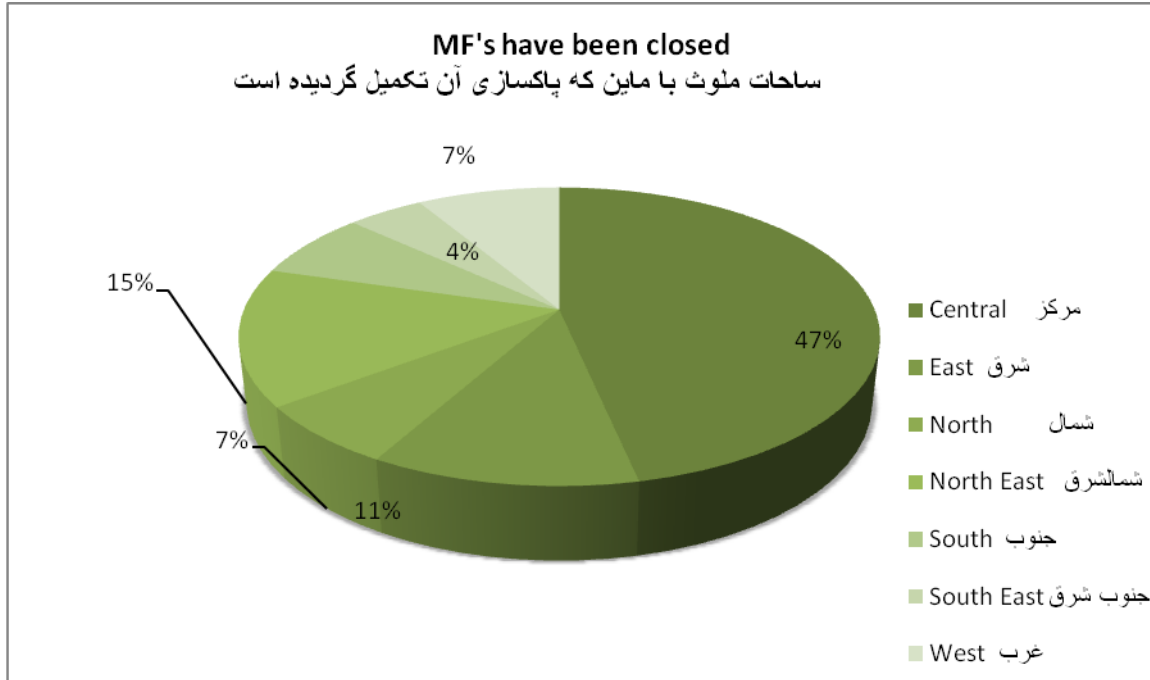


Table 06: AIF's have been closed

ساحات مواد تعبیه شده متروک که پاک گردیده

Region / زون	No of AIF's	Area / مساحت
Total	0	0

Table 07: BF's have been closed

ساحات جنگ زده که پاکسازی آن تکمیل گردیده است

Region / زون	No of BF's	Area / مساحت
Central / مرکز	97	42,157,884
East / شرق	5	807,515
North / شمال	9	2,778,473
North East / شمالشرق	8	4,174,590
South / جنوب	7	548,873
West / غرب	13	5,004,322
Total	139	55,471,657

For more information please see our website: www.macca.org.af





د افغانستان د ماین پاکي چارو د هم غږوي مرکز | مرکز هماهنگي امور ماین پاکي افغانستان

Mine Action Coordination Centre of Afghanistan (MACCA)

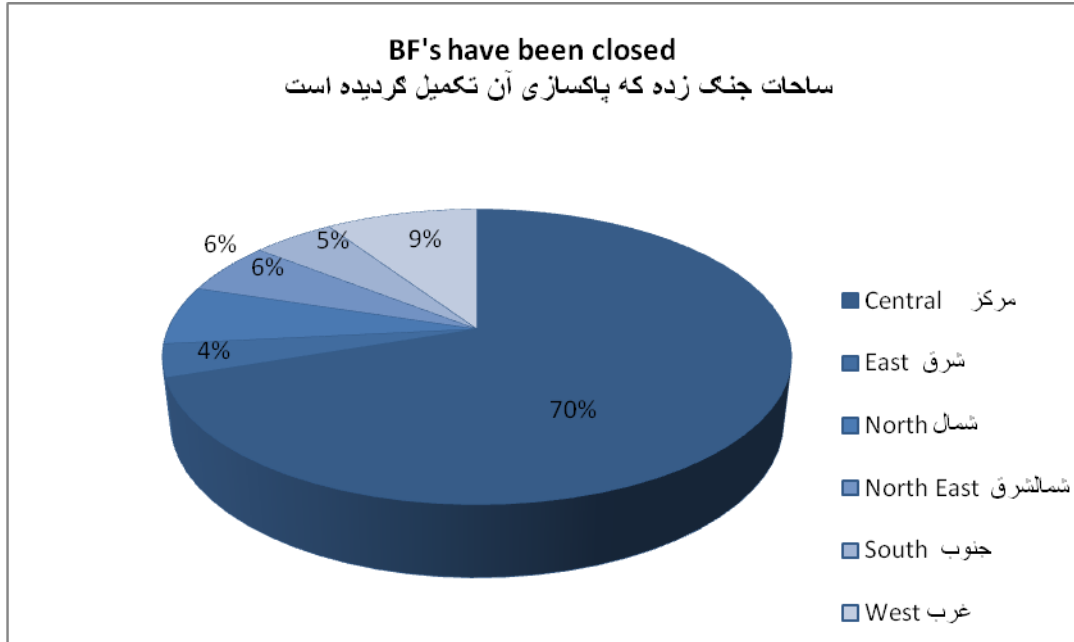


Table 08: Hazards have been cancelled ساحات خطر که کنسل/لغو گردیده

Hazard Type	No of hazard	Area (sqm)
Converted From SHA	47	6,411,932
MineField	214	7,088,280
Total	261	13,500,212

Table 08.1: Hazards (AIF & BF) have been cancelled ساحات خطر که کنسل/لغو گردیده

Hazard Type	No of hazard	Area (sqm)
BF	105	69,276,179
Total	105	69,276,179

Table 09: Landmine Male Casualties by Month and Age Group

تعداد مردانیکه در اثر حادثات ناشی از ماین زخمی و یا کشته شده اند به ترتیب عمر و ماه

Month	Total	<18	18+
Apr	3	1	2
May	3	2	1
Jun	2	0	2
Jul	2	0	2
Aug	1	0	1
Sep	8	4	4
Oct	2	0	2
Nov	3	1	2
Dec	1	0	1
Feb	1	0	1
Total	26	8	18

For more information please see our website: www.macca.org.af





د افغانستان د ماین پاکي چارو د هم غږی مرکز | مرکز هماهنگی امور ماین پاکي افغانستان

Mine Action Coordination Centre of Afghanistan (MACCA)

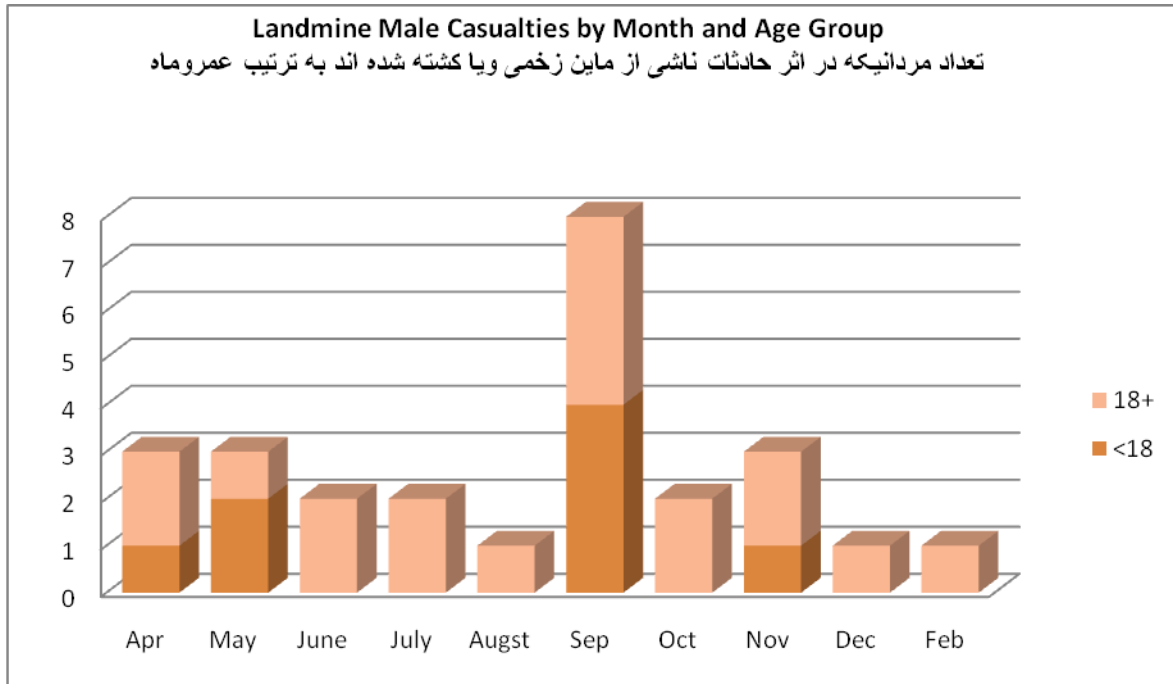


Table 10: Landmine Female Casualties by Month and Age Group

تعداد زنانیکه در اثر حادثات ناشی از ماین زخمی ویا کشته شده اند به ترتیب عمر و ماه

Month ماه	Total مجموعه	<18	18+
Apr	1	1	0
May	4	2	2
Jun	1	0	1
Jul	1	0	1
Sep	4	2	2
Dec	1	1	0
Total	12	6	6

For more information please see our website: www.macca.org.af





د افغانستان د ماین پاکي چارو د هم غږی مرکز | مرکز هماهنگی امور ماین پاکي افغانستان

Mine Action Coordination Centre of Afghanistan (MACCA)

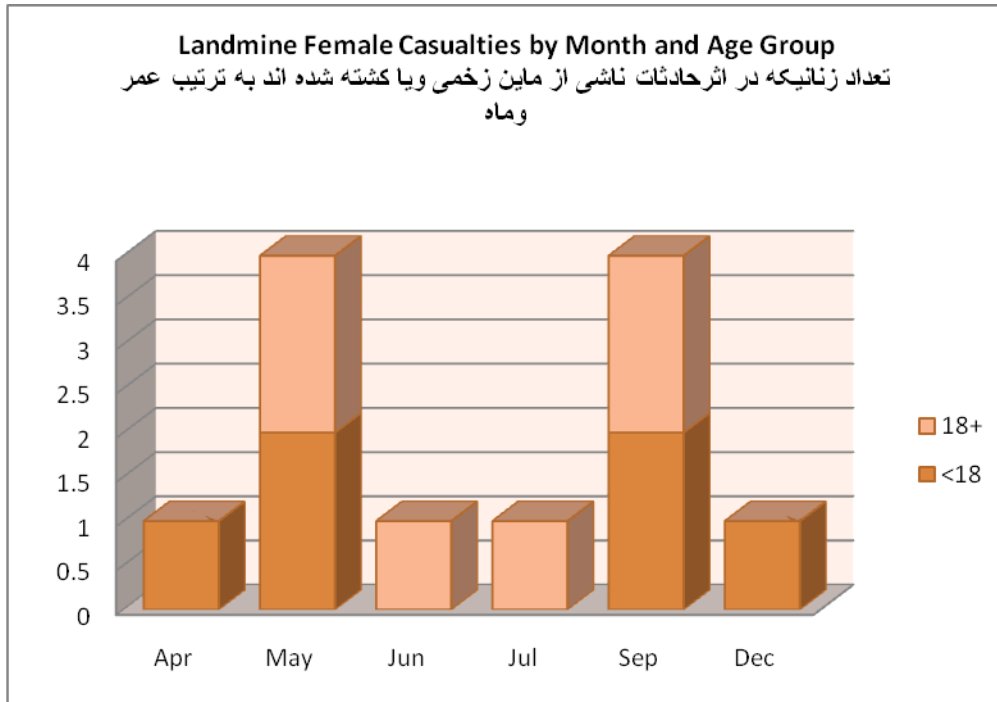


Table 11: ERW Male Casualties by Month and Age Group

تعداد مردانیکه در اثر حادثات ناشی از مهمات باقی مانده از جنگ زخمی ویا کشته شده اند به ترتیب عمر و ماه

Month ماه	Total مجموعه	<18	18+
Apr	34	27	7
May	23	15	8
Jun	19	18	1
Jul	9	9	0
Aug	26	22	4
Sep	30	20	10
Oct	30	25	5
Nov	24	20	4
Dec	15	10	5
Jan	25	20	5
Feb	9	6	3
Total	244	192	52

For more information please see our website: www.macca.org.af





د افغانستان د ماین پاکي چارو د هم غږی مرکز | مرکز هماهنگی امور ماین پاکي افغانستان

Mine Action Coordination Centre of Afghanistan (MACCA)

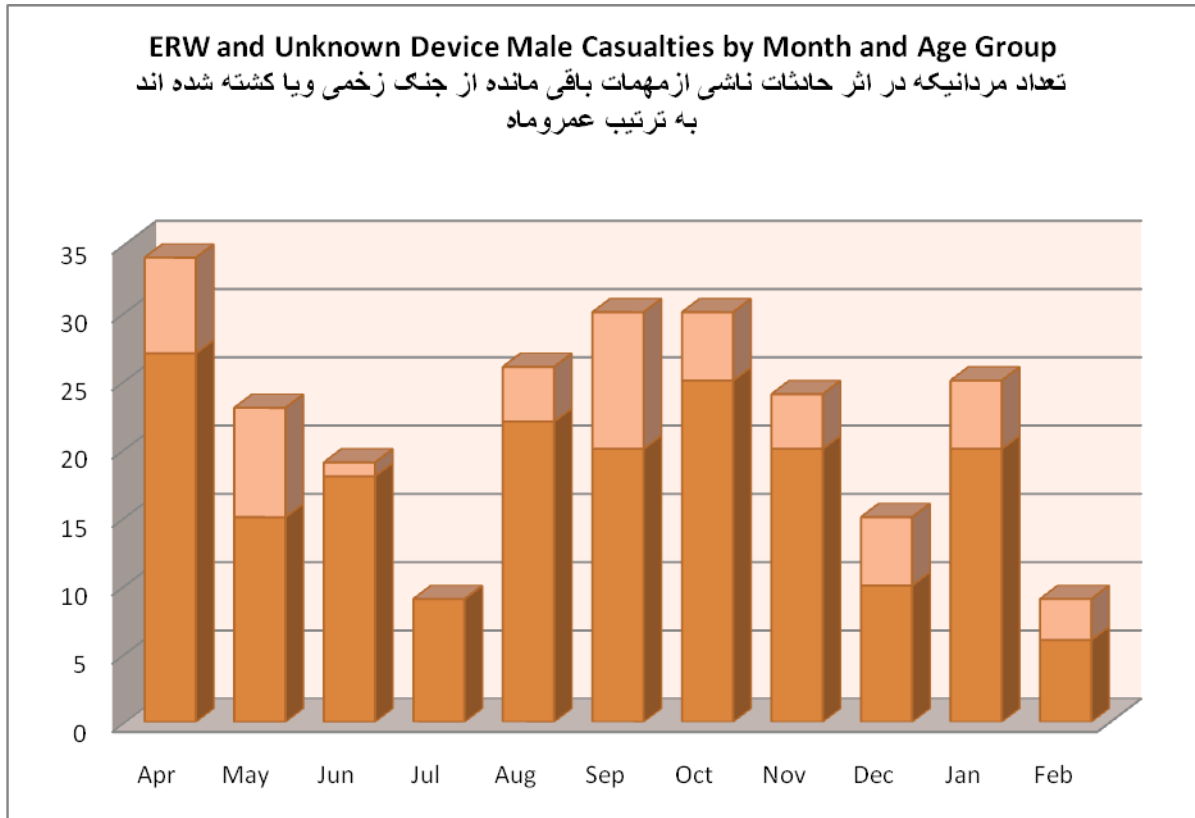


Table 12: ERW Female Casualties by Month and Age Group

تعداد زنانیکه در اثر حادثات ناشی از مهمات باقی مانده از جنگ زخمی و یا کشته شده اند به ترتیب عمر و ماه

Month ماه	Total مجموعه	<18	18+
Apr	3	2	1
May	3	1	2
Jun	1	1	0
Aug	12	11	1
Sep	10	10	0
Oct	1	1	0
Nov	3	3	0
Dec	3	2	1
Jan	3	3	0
Total	39	34	5

For more information please see our website: www.macca.org.af





د افغانستان د ماین پاکي چارو د هم غږی مرکز | مرکز هماهنگی امور ماین پاکي افغانستان

Mine Action Coordination Centre of Afghanistan (MACCA)

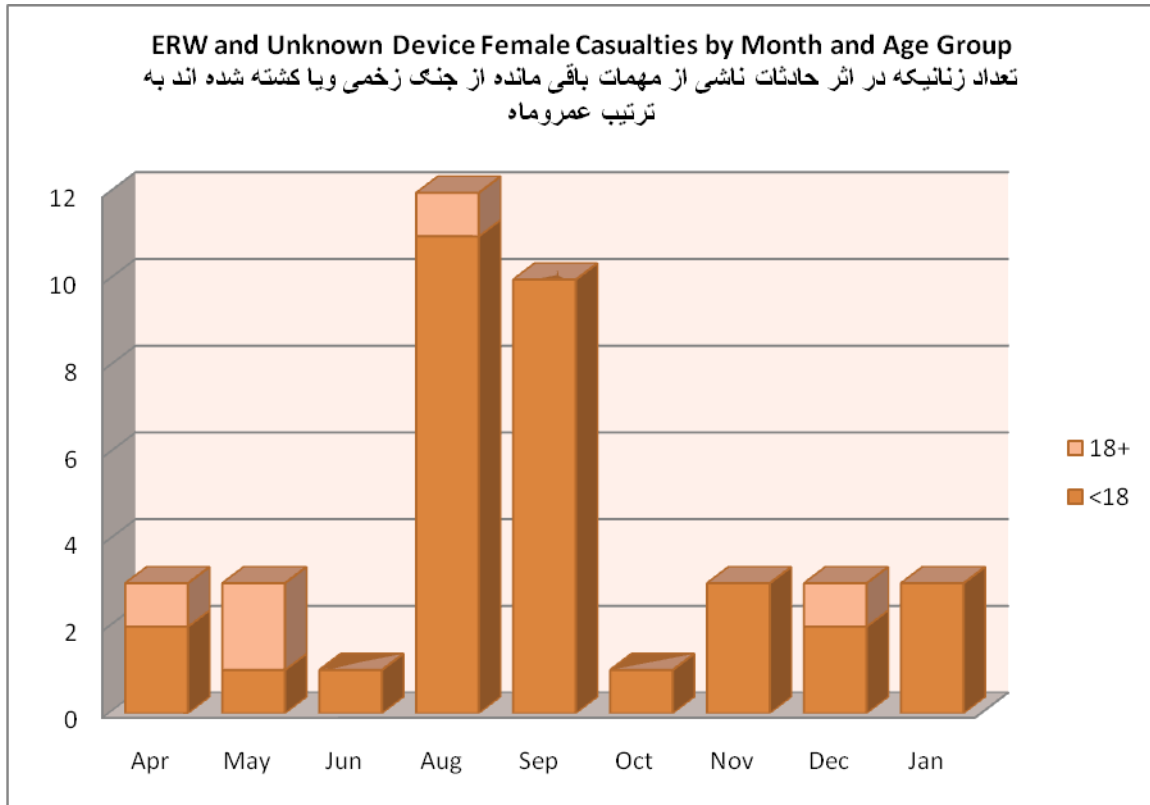


Table 15: Number of devices destroyed

تعداد ماین و مهمات که تخریب گردید

مهمات از بین برده شده Device Destroyed	مجموعه Total Device
AIED	140
AP	24,011
AT	920
ERW	666,813

For more information please see our website: www.macca.org.af





د افغانستان د ماین پاکي چارو د هم غږی مرکز | مرکز هماهنگی امور ماین پاکي افغانستان

Mine Action Coordination Centre of Afghanistan (MACCA)

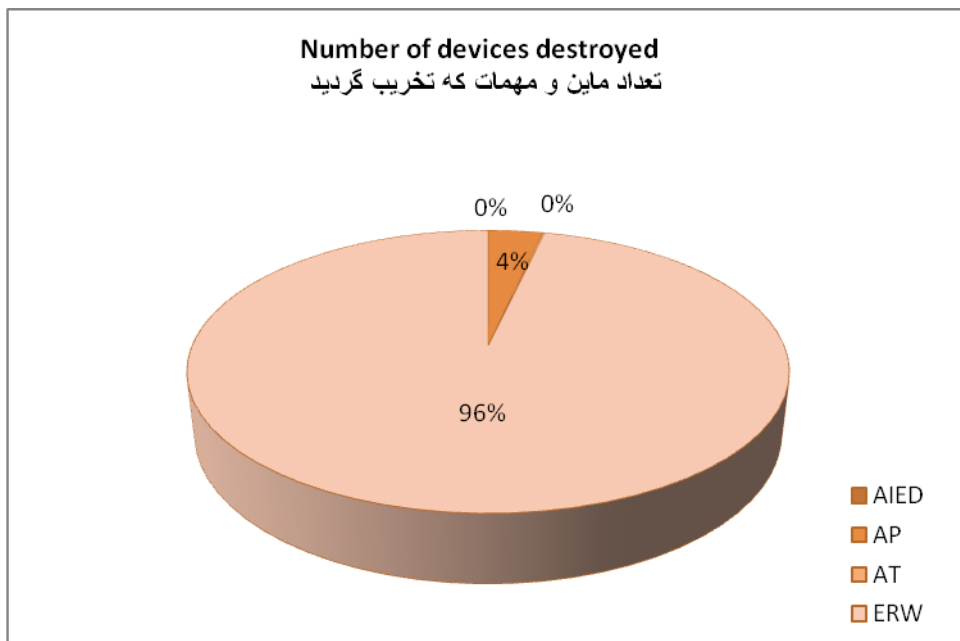


Table 16: Number of people provided MRE first time

تعداد افرادی که بار نخست پروگرام آگاهی از خطرات ماین را حاصل نموده اند

جنسیت Gender	مجموعه Total
اناث Female	362,054
ذکور Male	488,408
Totals مجموعه	850,462

Table 17: Number of people provided MRE an additional time

تعداد افرادی که بار مجدد پروگرام آگاهی از خطرات ماین را حاصل نموده اند

جنسیت Gender	مجموعه Total
اناث Female	69,047
ذکور Male	102,626
Totals مجموعه	171,673

For more information please see our website: www.macca.org.af





د افغانستان د ماین پاکي چارو د هم غږی مرکز | مرکز هماهنگی امور ماین پاکي افغانستان

Mine Action Coordination Centre of Afghanistan (MACCA)

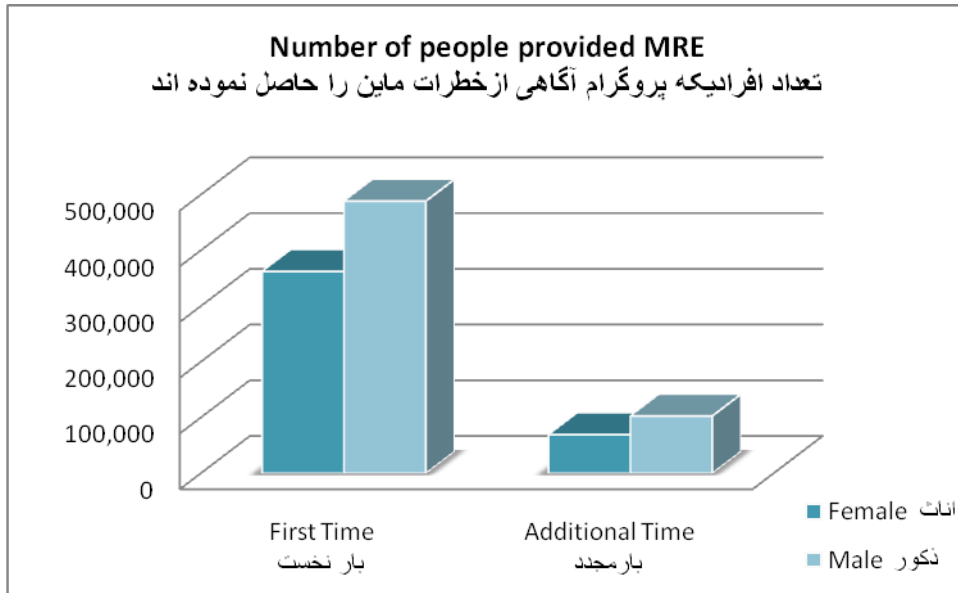


Table 17: Number of peoples provided disability advocacy and awareness training

تعداد افرادی که ترننگ آگاهی از معلولیت و دادخواهی از حقوق معلولین را حاصل نموده اند

جنسیت Gender	مجموعه Total
اناث Female	32,555
ذکور Male	48,579
Totals مجموعه	81,134

For more information please see our website: www.macca.org.af





د افغانستان د ماین پاکسی چارو د هم غږی مرکز | مرکز هماهنگی امور ماین پاکسی افغانستان

Mine Action Coordination Centre of Afghanistan (MACCA)

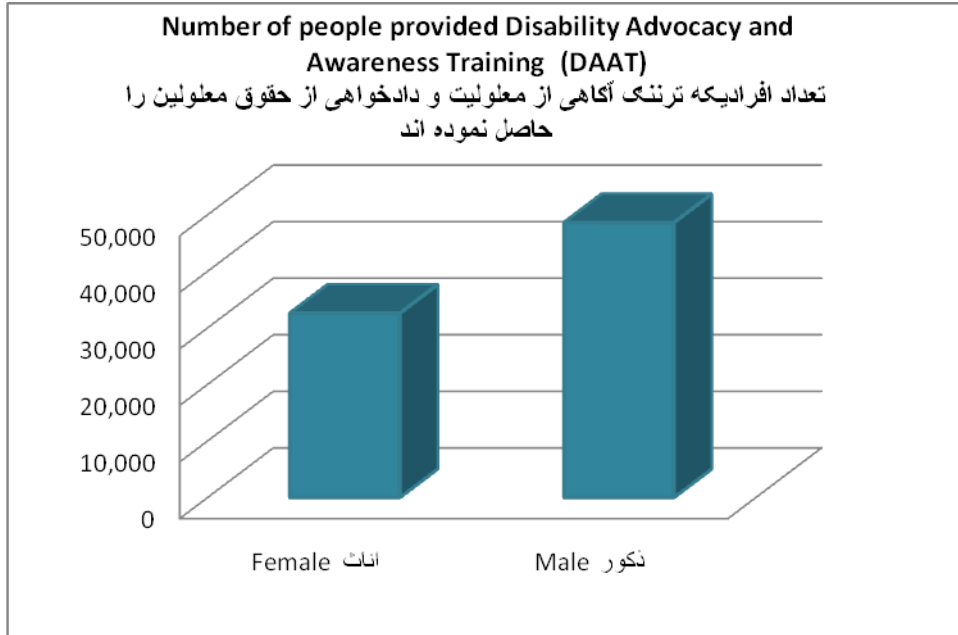


Table 18: De-mining casualties by month and agency

تعداد افراد پروگرام ماین پاکسی که در جریان پاکسازی شهید و یازخمی گردیده اند به ترتیب موسسات

Month	Victim Case	Total	AGD	ATC	DAFA	DDG	G4S	MCPA	MDC	OMAR
Feb	Death	1	0	0	0	0	0	0	1	0
Feb	Injured	1	0	0	0	0	0	0	0	1
Apr	Injured	2	0	0	0	1	0	0	1	0
May	Injured	1	0	0	0	0	1	0	0	0
Jun	Death	1	0	0	0	0	0	0	1	0
Jun	Injured	2	0	0	0	1	0	0	0	1
Aug	Death	2	0	0	0	2	0	0	0	0
Aug	Injured	5	0	2	3	0	0	0	0	0
Sep	Death	1	0	0	0	0	0	0	1	0
Sep	Injured	3	1	0	0	0	0	2	0	0
Oct	Injured	4	0	0	2	0	0	0	1	1
Nov	Injured	1	0	1	0	0	0	0	0	0
Total		24	1	3	5	4	1	2	5	3

For more information please see our website: www.macca.org.af

