



د افغانستان د ماین پاکي چارو د هم غږی مرکز | مرکز هماهنگی امور ماین پاکي افغانستان

Mine Action Coordination Centre of Afghanistan (MACCA)

Prepared Date: Thursday, May 17, 2012

برگه حقایق مرکز هماهنگی امور ماین پاکي افغانستان

راپور هذا نشان دهنده وضعیت فعلی حالت ساحات ملوث با خطر ماینهای زمینی و ساحات جنگ زده در جریان جنگهای متمادی در افغانستان است و همچنان دست آورد های پروگرام را از ماه حمل ۱۳۹۱ که مصادف میشود به ماه اپریل ۲۰۱۲ انعکاس میدهد.

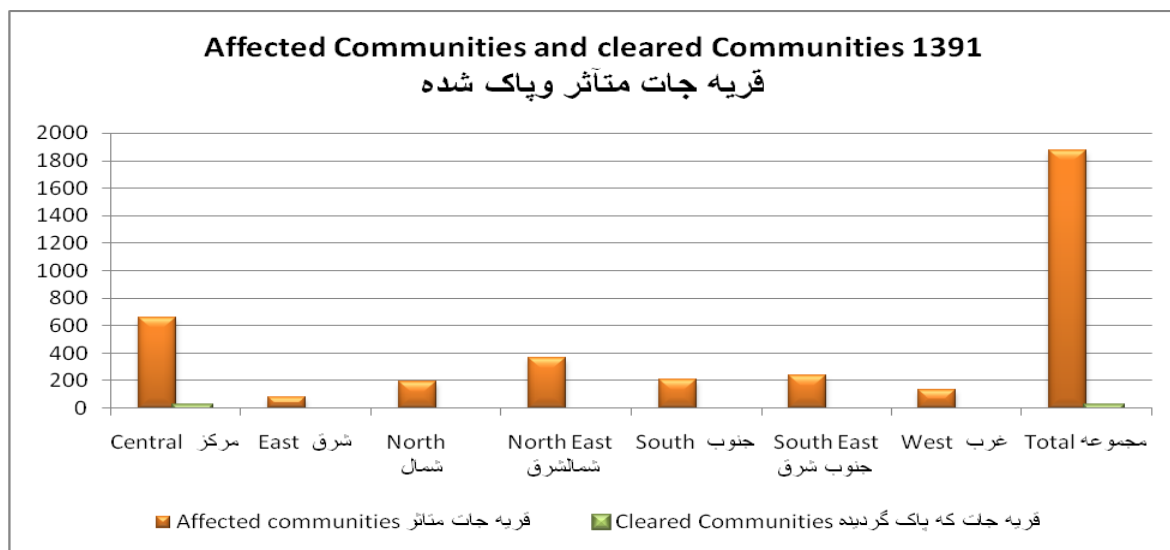
MACCA Monthly Fact Sheet

This report represents the current hazard situation due to landmine and ERW contamination resulting from the war in Afghanistan. It also highlights the program's achievement since Apr 2012 (1391 Afghan Year).

Table 01: Total Affected communities by Region and Cleared communities in 1391

تعداد قریه جات متأثر و تعداد قریه جات که در سال جاری عاری از خطرات ماین و مهمات منفجر نشده گردیده اند

Region زون	Affected communities قریه جات متأثر	Cleared Communities قریه جات که پاک گردیده
Central مرکز	657	11
East شرق	81	1
North شمال	197	1
North East شمال شرق	363	1
South جنوب	209	0
South East جنوب شرق	237	0
West غرب	133	0
Total مجموعه	1,877	15



For more information please see our website: www.macca.org.af





د افغانستان د ماین پاکي چارو د هم غږی مرکز | مرکز هماهنگی امور ماین پاکي افغانستان

Mine Action Coordination Centre of Afghanistan (MACCA)

Table 02: Number of Minefields and contaminated area by type

تعداد ونوعیت ساحات ملوث با ماین

Hazard Type نوعیت ساحه	No of Hazards تعداد ساحات خطر	Area (sqm) مساحت
AIF-Abandoned IED Fields	35	5,269,125
Converted From SHA	992	264,796,035
MF	4,662	301,662,192
Total مجموعہ	5,689	571,727,352

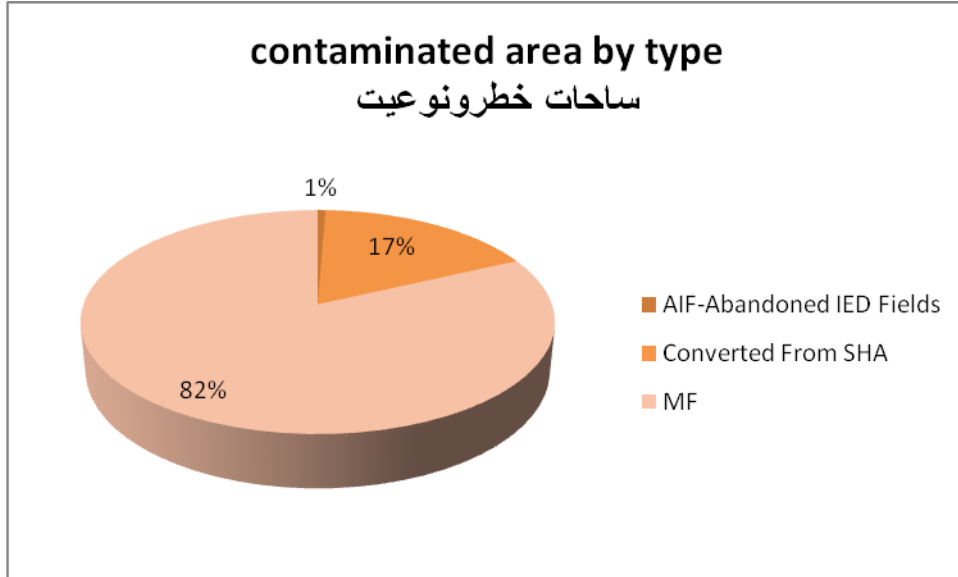


Table 03: Number of Battlefields and contaminated area تعداد و ساحات جنگ زدہ

Hazard Type نوعیت ساحه	No of Hazards تعداد ساحات خطر	Area (sqm) مساحت
BF	199	55,921,843

Table 04: MF's have been closed ساحات ملوث با ماین که پاکسازی آن تکمیل گردیده است

Region زون	Area Type	No of MF's تعداد ساحه ماین	Area (متر مربع) مساحت
Central مرکز	Minefield	41	2,097,298
East شرق	Minefield	45	3,423,229
North شمال	Minefield	3	84,100
North East شمال شرق	Minefield	3	42,800
South جنوب	Minefield	9	651,230
South East جنوب شرق	Minefield	0	0
West غرب	Minefield	3	53,137
Total مجموعہ		104	6,351,794

For more information please see our website: www.macca.org.af





د افغانستان د ماین پاکي چارو د هم غږوي مرکز | مرکز هماهنگي امور ماین پاکي افغانستان

Mine Action Coordination Centre of Afghanistan (MACCA)

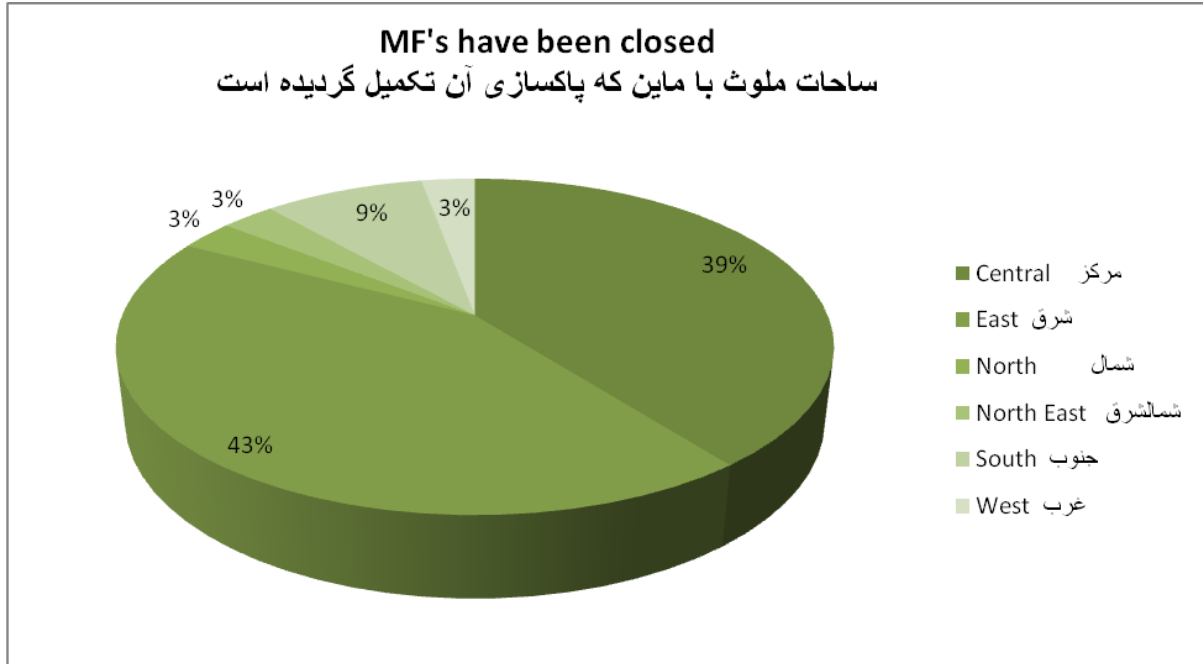


Table 06: AIF's have been closed

ساحات مواد تعبیه شده متروک که پاک گردیده

Region	No of AIF's	Area
Total		

Table 07: BF's have been closed

ساحات جنگ زده که پاکسازی آن تکمیل گردیده است

Region	No of BF's	Area
Central	4	1,000,159
East	3	1,047,191
North	2	484,365
North East	0	0
South	2	193,685
South East	0	0
West	0	0
Total	11	2,725,400

For more information please see our website: www.macca.org.af





د افغانستان د ماین پاکي چارو د هم غږی مرکز | مرکز هماهنگی امور ماین پاکي افغانستان

Mine Action Coordination Centre of Afghanistan (MACCA)

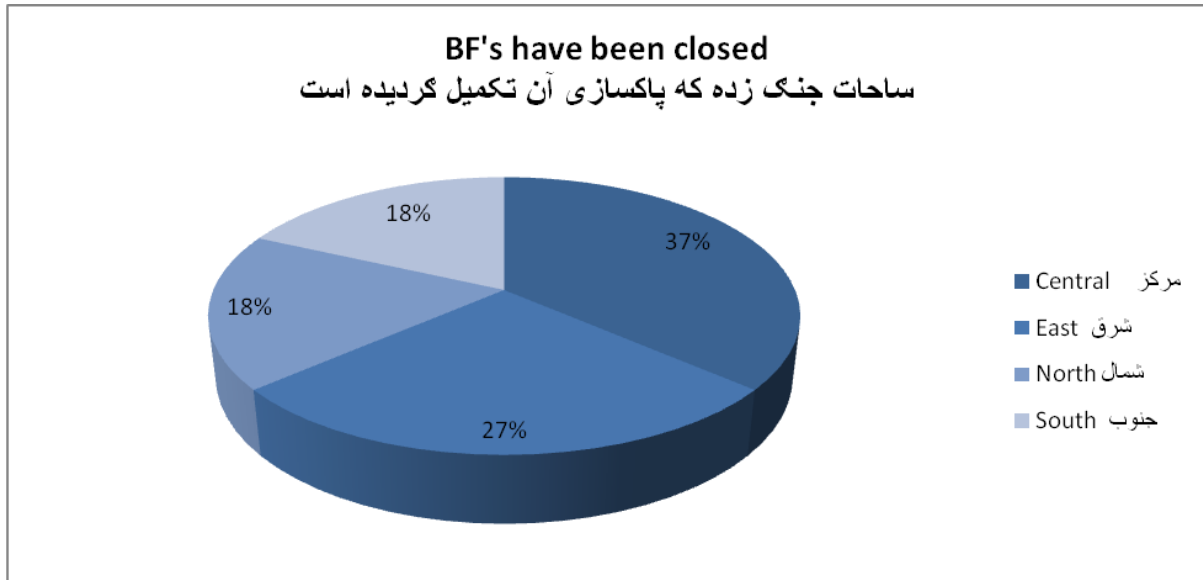


Table 08: Hazards have been cancelled / لغو گردیده ساحات خطر که کنسل/لغو گردیده

Hazard Type / نوعیت ساحه	No of hazard / تعداد ساحات خطر	Area (sqm) / مساحت
Converted From SHA	1	123,700
MineField	3	85,674
Total	4	209,374

Table 08.1: Hazards (AIF & BF) have been cancelled / لغو گردیده ساحات خطر که کنسل/لغو گردیده

Hazard Type / نوعیت ساحه	No of hazard / تعداد ساحات خطر	Area (sqm) / مساحت
BF	0	0

Table 09: Landmine Male Casualties by Month and Age Group

تعداد مردانیکه در اثر حادثات ناشی از ماین زخمی و یا کشته شده اند به ترتیب عمر و ماه

Month / ماه	Total / مجموعه	<18	18+
Apr	4	2	2
Total	4	2	2

Table 10: Landmine Female Casualties by Month and Age Group

تعداد زنانیکه در اثر حادثات ناشی از ماین زخمی و یا کشته شده اند به ترتیب عمر و ماه

Month / ماه	Total / مجموعه	<18	18+
Apr	1	0	1

For more information please see our website: www.macca.org.af





د افغانستان د ماین پاکي چارو د هم غږوي مرکز | مرکز هماهنگي امور ماین پاکي افغانستان

Mine Action Coordination Centre of Afghanistan (MACCA)

Total	1	0	0
--------------	----------	----------	----------

Table 11: ERW Male Casualties by Month and Age Group

تعداد مردانیکه در اثر حادثات ناشی از مهمات باقی مانده از جنگ زخمی و یا کشته شده اند به ترتیب عمر و ماه

Month ماه	Total مجموعه	<18	18+
Apr	20	16	4
Total	20	16	4

Table 12: ERW Female Casualties by Month and Age Group

تعداد زنانیکه در اثر حادثات ناشی از مهمات باقی مانده از جنگ زخمی و یا کشته شده اند به ترتیب عمر و ماه

Month ماه	Total مجموعه	<18	18+
Apr	1	1	0
Total	1	1	0

Table 15: Number of devices destroyed

تعداد ماین و مهمات که تخریب گردید

Device Destroyed مهمات از بین برده شده	Total Device مجموعه
AIED	21
AP	2,286
AT	93
ERW	45,529




Table 16: Number of people provided MRE first time

For more information please see our website: www.macca.org.af





د افغانستان د ماین پاکي چارو د هم غږی مرکز | مرکز هماهنگی امور ماین پاکي افغانستان

Mine Action Coordination Centre of Afghanistan (MACCA)

تعداد افرادیکه بار نخست پروگرام آگاهی از خطرات ماین را حاصل نموده اند

جنسیت Gender	مجموعه Total
اناث Female	13,647
ذکور Male	13,315
مجموعه Totals	26,962

Table 17: Number of people provided MRE an additional time

تعداد افرادیکه بار مجدد پروگرام آگاهی از خطرات ماین را حاصل نموده اند

جنسیت Gender	مجموعه Total
اناث Female	501
ذکور Male	893
مجموعه Totals	1,394

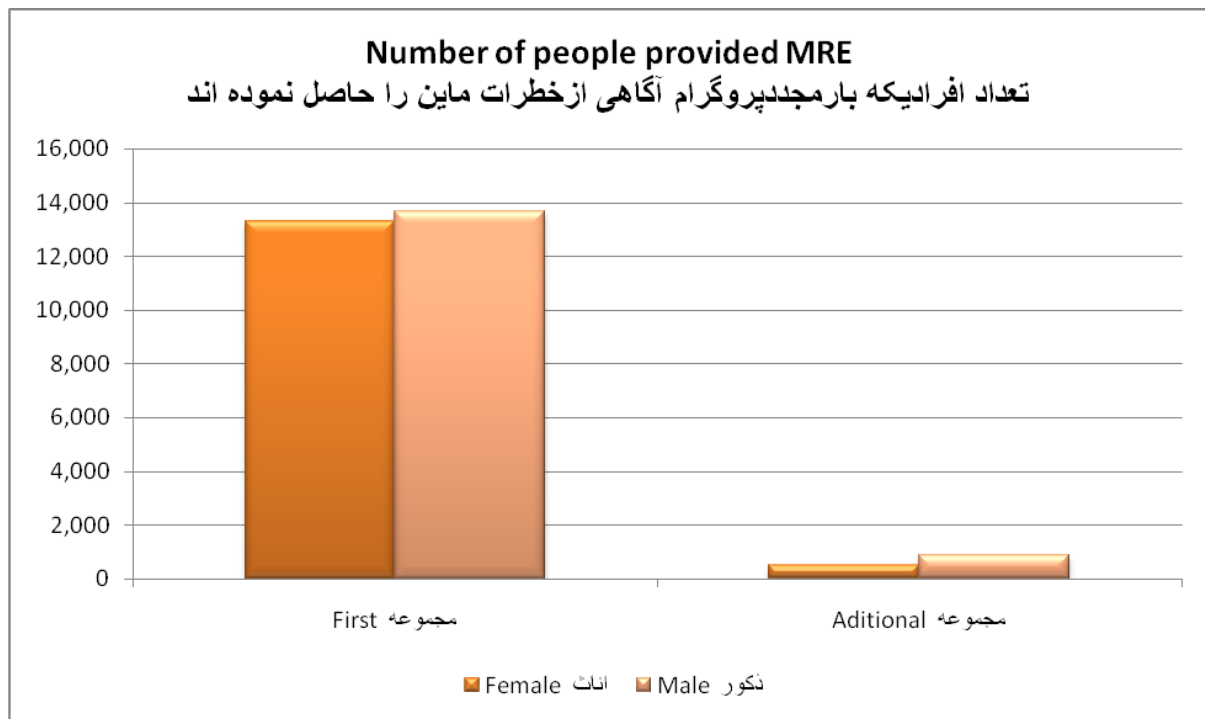


Table 17: Number of peoples provided disability advocacy and awareness training

تعداد افرادیکه ترننگ آگاهی از معلولیت و دادخواهی از حقوق معلولین را حاصل نموده اند

جنسیت Gender	مجموعه Total
اناث Female	0
ذکور Male	0
مجموعه Totals	0

For more information please see our website: www.macca.org.af





د افغانستان د ماین پاکى چارو د هم غږوى مرکز | مرکز هماهنگى امور ماین پاکى افغانستان

Mine Action Coordination Centre of Afghanistan (MACCA)

Table 18: De-mining casualties by month and agency

تعداد افراد پروگرام ماین پاکى که در جریان پاکسازى شهید و یازخمى گردیده اند به ترتیب موسسات

Month	Victim Case	Total	AGD	DDG
Apr	Injured	2	1	1

For more information please see our website: www.macca.org.af

