



د افغانستان د ماین پاکي چارو د هم غږوي مرکز | مرکز هماهنگي امور ماین پاکي افغانستان

Mine Action Coordination Centre of Afghanistan (MACCA)

Prepared Date: Thursday, November 19, 2015

برگه حقایق مرکز هماهنگي امور ماین پاکي افغانستان

راپور هدا نشان دهنده وضعیت فعلی حالت ساحات ملوث با خطر ماینهای زمینی و ساحات جنگ زده در جریان جنگهای متمادی در افغانستان است و همچنان دست آورد های پروگرام را از ماه حمل ۱۳۹۴ که مصادف میشود به ماه اپریل الی ختم ماه اکتوبر ۲۰۱۵ انعکاس میدهد

MACCA Monthly Fact Sheet

This report represents the current hazard situation due to landmine and ERW contamination resulting from the war in Afghanistan. It also highlights the program's achievement from start of April to end of October 2015 (1394 Afghan Year).

Table 01: Total Affected communities by Region and Cleared communities in 1393

تعداد قریه جات متاثر و تعداد قریه جات که در سال جاری عاری از خطرات ماین و مهمات منفجر نشده گردیده اند

| Region / زون | Affected communities / قریه جات متاثر | Cleared Communities / قریه جات که پاک گردیده |
|--------------|---------------------------------------|--|
| Central | 491 | 19 |
| East | 81 | 4 |
| North | 147 | 5 |
| North East | 319 | 11 |
| South | 231 | 7 |
| South East | 267 | 1 |
| West | 80 | 3 |
| Total | 1,616 | 50 |

Affected and Cleared Communities

قریه جات متاثر و پاک شده

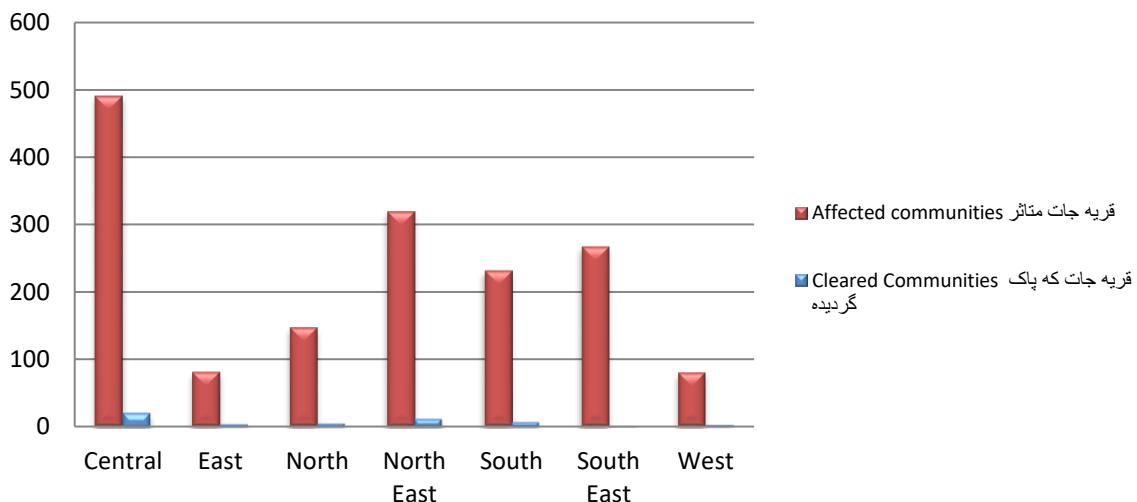


Table 02: Number of Minefields and contaminated area by type تعداد و نوعیت ساحات ملوث با ماین

| Hazard Type نوعیت ساحه | No of Hazards تعداد ساحات خطر | Area (sqm) مساحت |
|------------------------|-------------------------------|----------------------|
| Suspected Minefield | 101 | 31,992,575 |
| ASP | 3 | 56,885 |
| BF | 215 | 44,641,193 |
| Spot ERW | 45 | 2,175 |
| Firing Range | 77 | 1,024,885,135 |
| MineField | 3,991 | 502,148,886 |
| Total | 4,432 | 1,603,726,849 |

No of Hazards تعداد ساحات خطر

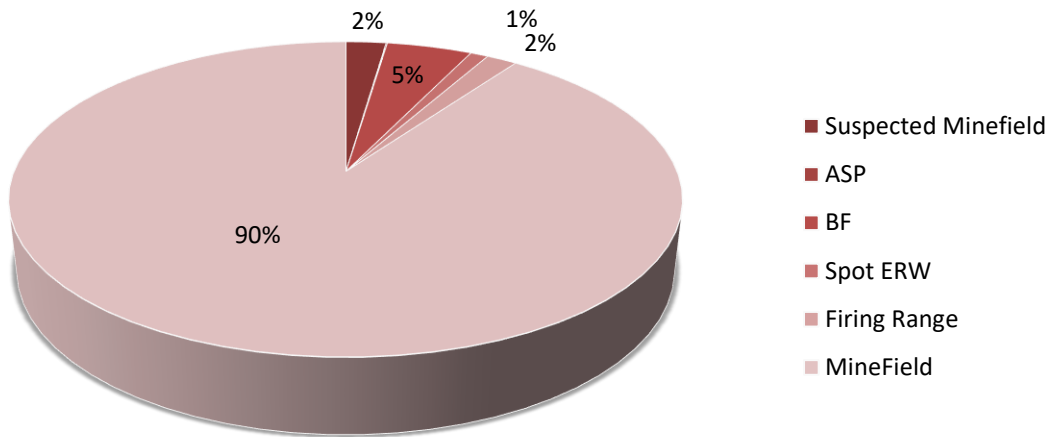


Table 03: MF have been closed ساحات ملوث با ماین که پاکسازی آن تکمیل گردیده است

| Region زون | No of MF's تعداد ساحه ماین | Area (متر مربع) مساحت |
|---------------------|----------------------------|-----------------------|
| Central مرکز | 74 | 6,149,953 |
| East شرق | 13 | 1,273,017 |
| North شمال | 12 | 764,275 |
| North East شمالشرق | 29 | 1,671,477 |
| South جنوب | 8 | 904,035 |
| South East جنوب شرق | 21 | 1,191,304 |
| West غرب | 14 | 1,757,990 |
| Total مجموعه | 171 | 13,712,051 |

No of Minefields closed ساحات ملوث با ماین که پاکسازی آن تکمیل گردیده

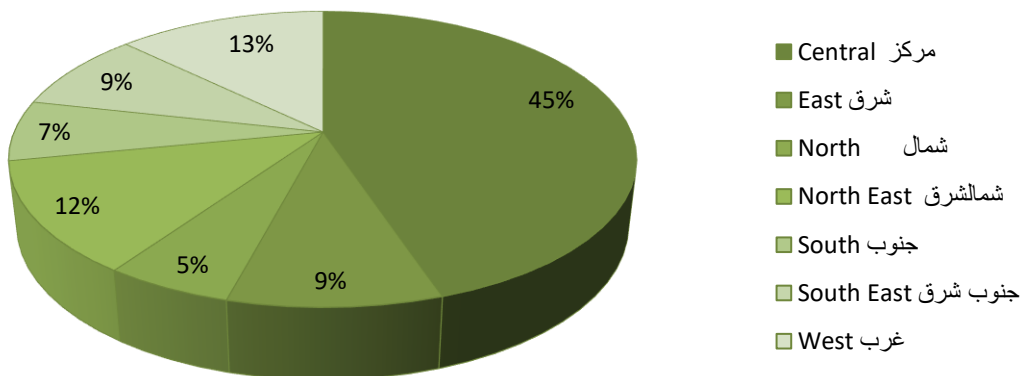


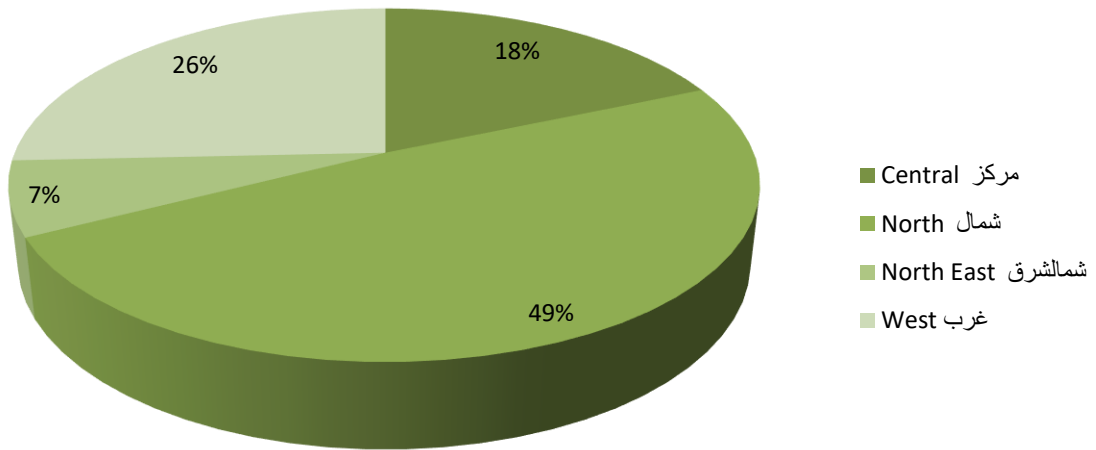
Table 04: BF have been closed

ساحات جنگ زده که پاکسازی آن تکمیل گردیده است

| Region زون | No of BF's | Area مساحت |
|--------------------|------------|----------------|
| Central مرکز | 4 | 145,090 |
| North شمال | 3 | 382,383 |
| North East شمالشرق | 2 | 53,385 |
| West غرب | 1 | 201,000 |
| Total | 10 | 781,858 |

No of BF Closed

ساحات جنگ زده که پاکسازی آن تکمیل گردیده

**Table 05: Firing ranges have been closed**

ساحات انداخت که پاکسازی آن تکمیل گردیده است

| Region زون | No of BF's | Area مساحت |
|---------------------|------------|-------------------|
| East شرق | 1 | 5,496,686 |
| South جنوب | 7 | 22,681,140 |
| South East جنوب شرق | 1 | 11,043,569 |
| West غرب | 1 | 7,714,157 |
| Total | 10 | 46,935,552 |

No of Firing Ranges Closed

ساحات انداخت که پاکسازی آن تکمیل گردیده

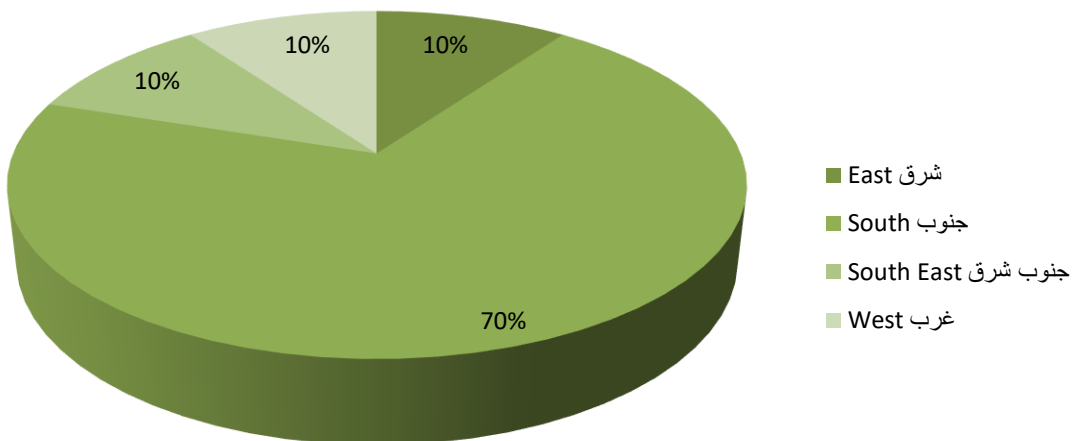


Table 06: Hazards have been cancelled / ساحت خطر که کنسل/لغو گردیده

| Hazard Type / نوعیت ساحت | No of hazard / تعداد ساحت خطر | Area (sqm) / مساحت به مترمربع |
|--------------------------|-------------------------------|-------------------------------|
| MineField | 26 | 1,308,427 |
| Spot ERW | 1 | 0 |
| Suspected Minefield | 12 | 652,585 |
| Total | 39 | 1,961,012 |

Table 07: Number of devices destroyed

تعداد ماین و مهمات که تخریب گردید

| Device Destroyed / مهمات از بین برده شده | Total Device / مجموعه |
|--|-----------------------|
| AP | 4,703 |
| AT | 411 |
| ERW | 146,207 |
| Total | 151,321 |

Number of devices destroyed

تعداد ماین و مهمات که تخریب گردید

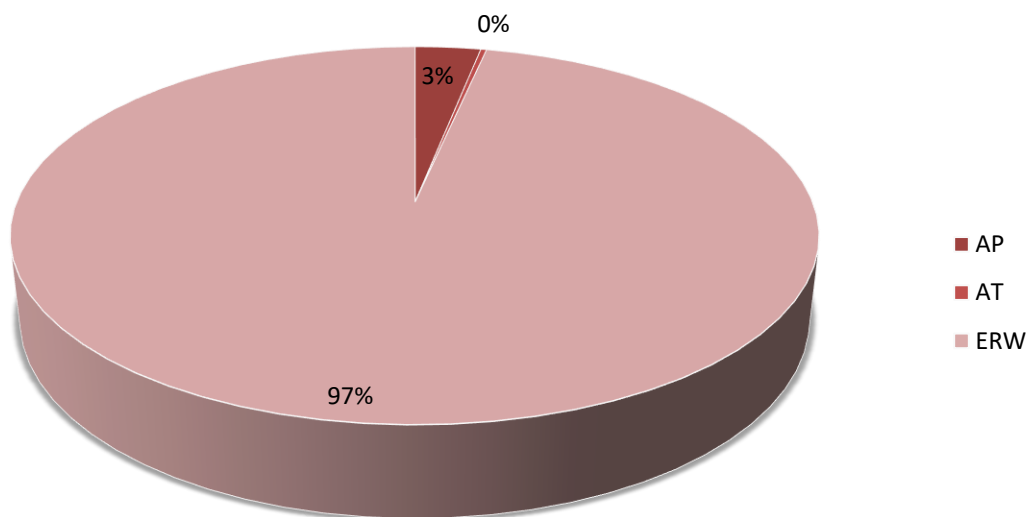


Table 08: Casualties by Device, gender and age group

تعداد مردان و زنانیکه در اثر حادثات زخمی ویا کشته شده

| Device Caused accident / نوع مهمات | Killed/Injured / زخمی/کشته | Gender / جنسیت | Total / مجموعه | <18 | 18+ |
|------------------------------------|----------------------------|----------------|----------------|-----------|-----------|
| AP | Death | Male | 2 | 1 | 1 |
| AP | Injured | Male | 1 | 0 | 1 |
| AT | Injured | Female | 1 | 1 | 0 |
| AT | Injured | Male | 1 | 0 | 1 |
| ERW | Death | Female | 4 | 4 | 0 |
| ERW | Death | Male | 16 | 15 | 1 |
| ERW | Injured | Female | 8 | 8 | 0 |
| ERW | Injured | Male | 31 | 30 | 1 |
| PPIED | Death | Female | 4 | 3 | 1 |
| PPIED | Death | Male | 17 | 8 | 9 |
| PPIED | Injured | Female | 3 | 1 | 2 |
| PPIED | Injured | Male | 9 | 3 | 6 |
| Total | | | 97 | 74 | 23 |

تعداد قربانیان ماین ومهمات منفجرناشده Mine ERW casualties

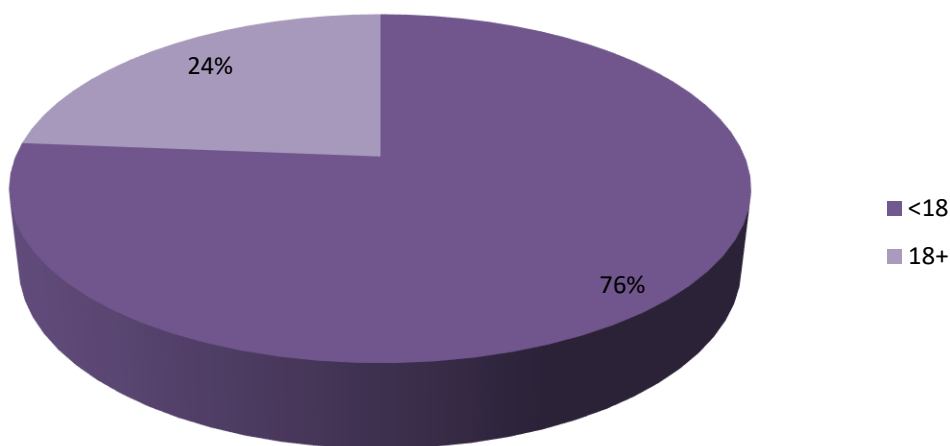


Table 09: Number of Accident and Number of Victims

| تعداد حادثات Number of Accident | تعداد قربانیان Number of Victims |
|---------------------------------|----------------------------------|
| 38 | 97 |

Table 10: Number of people provided MRE first time

تعداد افرادی که بار نخست پروگرام آگاهی از خطرات ماین را حاصل نموده اند

| جنسیت Gender | مجموعه Total |
|----------------------|----------------|
| اناث Female | 136,021 |
| ذکور Male | 182,174 |
| Totals مجموعه | 318,195 |

Table 11: Number of people provided MRE an additional time

تعداد افرادی که بار مجدد پروگرام آگاهی از خطرات ماین را حاصل نموده اند

| جنسیت Gender | مجموعه Total |
|----------------------|----------------|
| اناث Female | 67,630 |
| ذکور Male | 101,549 |
| Totals مجموعه | 169,179 |

Number of people provided MRE
تعداد افرادی که پروگرام آگاهی از خطرات ماین را حاصل نموده اند

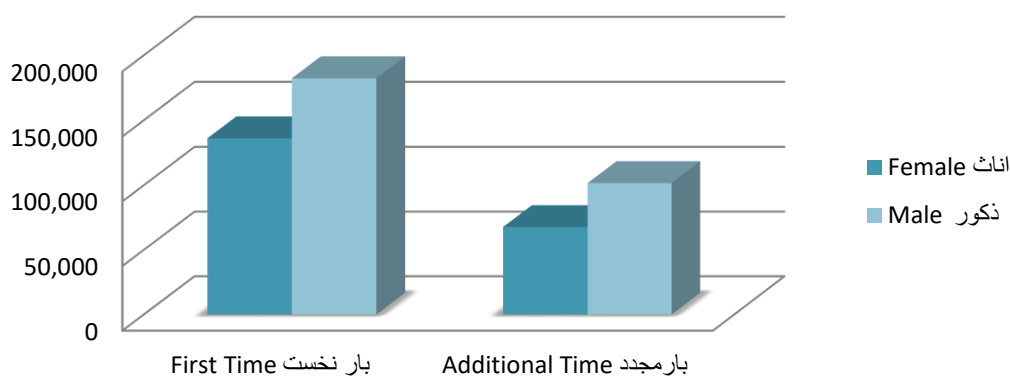


Table 12: Number of peoples provided disability advocacy and awareness training

تعداد افرادی که ترننگ آگاهی از معلولیت و دادخواهی از حقوق معلولین را حاصل نموده اند

| جنسیت Gender | مجموعه Total |
|----------------------|--------------|
| اناث Female | 292 |
| ذکور Male | 3,629 |
| Totals مجموعه | 3,921 |

Number of peoples provided disability advocacy and awareness training (DAAT)

تعداد افرادی که ترننگ آگاهی از معلولیت و دادخواهی از حقوق معلولین را حاصل نموده اند

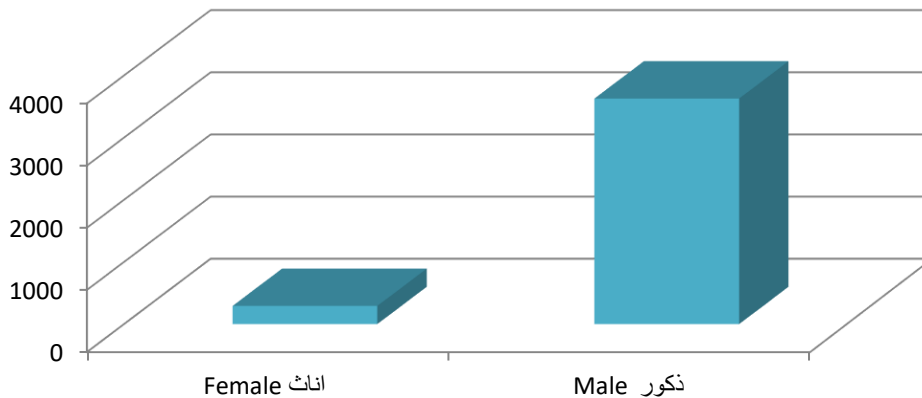


Table 13: De-mining casualties by month and agency

تعداد افراد پروگرام ماین پاکي که در جریان پاکسازی شهید و یازخمی گردیده اند به ترتیب موسسات

| Month | Victim Case | Total | DAFA | DDG | SDA |
|--------------|-------------|----------|----------|----------|----------|
| May | Injured | 1 | 1 | 0 | 0 |
| Aug | Injured | 2 | 0 | 1 | 1 |
| Oct | Injured | 3 | 0 | 0 | 3 |
| Total | | 6 | 1 | 1 | 4 |

For more information please see our website: www.macca.org.af

Released from IMSMA NG

