



د افغانستان د ماین پاکي چارو د هم غږوي مرکز | مرکز هماهنگي امور ماین پاکي افغانستان

Mine Action Coordination Centre of Afghanistan (MACCA)

Prepared Date: Thursday, February 11, 2016

برگه حقایق مرکز هماهنگي امور ماین پاکي افغانستان

راپور هذا نشان دهنده وضعیت فعلی حالت ساحات ملوث با خطر ماینهای زمینی و ساحات جنگ زده در جریان جنگهای متمادی در افغانستان است و همچنین دست آورد های پروگرام را از ماه حمل ۱۳۹۴ که مصادف میشود به ماه اپریل الی ختم ماه جنوری ۲۰۱۶ انعکاس میدهد

MACCA Monthly Fact Sheet

This report represents the current hazard situation due to landmine and ERW contamination resulting from the war in Afghanistan. It also highlights the program's achievement from start of April 2015 to end of January 2016 (1394 Afghan Year).

Table 01: Total Affected communities by Region and Cleared communities in 1393

تعداد قریه جات متاثر و تعداد قریه جات که در سال جاری عاری از خطرات ماین و مهمات منفجر نشده گردیده اند

Region / زون	Affected communities / قریه جات متاثر	Cleared Communities / قریه جات که پاک گردیده
Central	468	45
East	80	5
North	147	7
North East	314	17
South	227	14
South East	262	5
West	76	6
Total	1,574	99

Affected and Cleared Communities

قریه جات متاثر و پاک شده

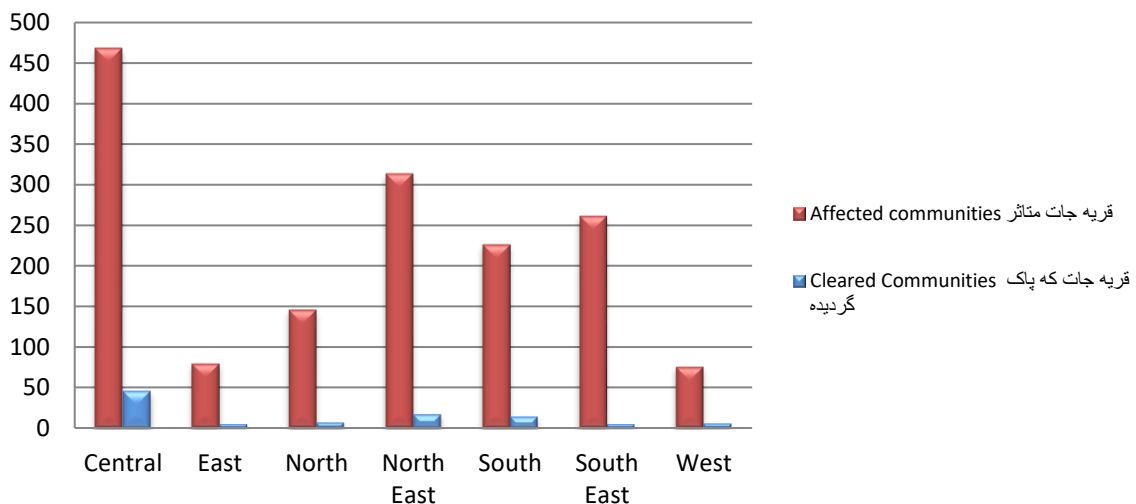


Table 02: Number of Minefields and contaminated area by type تعداد و نوعیت ساحات ملوث با ماین

Hazard Type نوعیت ساحه	No of Hazards تعداد ساحات خطر	Area (sqm) مساحت
Suspected Minefield	101	31,992,575
ASP	3	56,885
BF	264	86,467,156
Spot ERW	52	3,166
Firing Range	65	970,878,402
MineField	3,891	492,484,591
Total	4,376	1,581,882,775

No of Hazards تعداد ساحات خطر

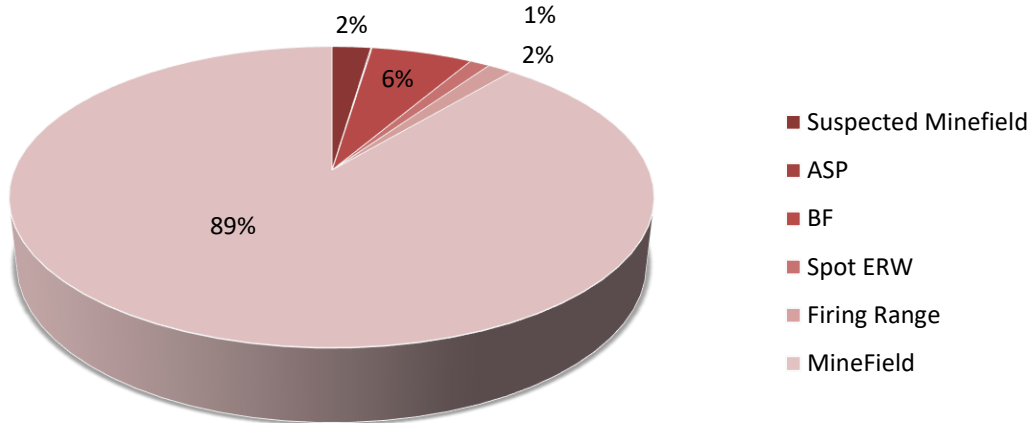


Table 03: MF have been closed ساحات ملوث با ماین که پاکسازی آن تکمیل گردیده است

Region زون	No of MF's تعداد ساحه ماین	Area (متر مربع) مساحت
Central مرکز	163	13,808,224
East شرق	14	1,393,352
North شمال	20	1,126,570
North East شمالشرق	48	2,695,548
South جنوب	11	1,456,429
South East جنوب شرق	32	1,667,143
West غرب	23	2,738,790
Total مجموعہ	311	24,886,056

No of Minefields closed ساحات ملوث با ماین که پاکسازی آن تکمیل گردیده

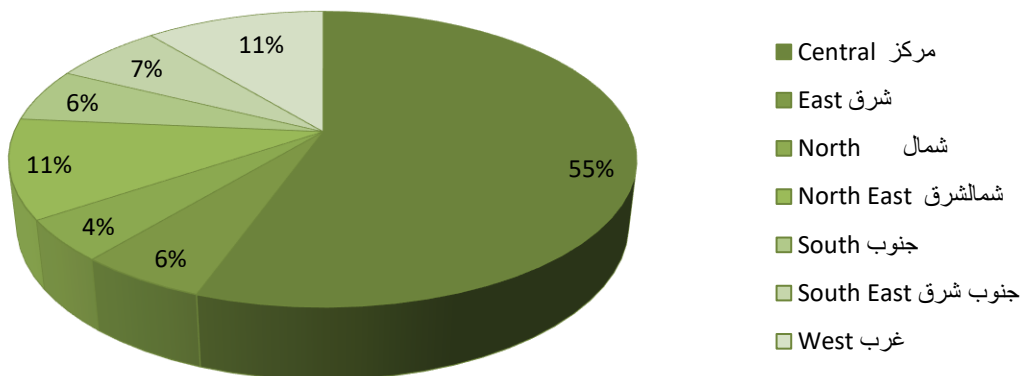
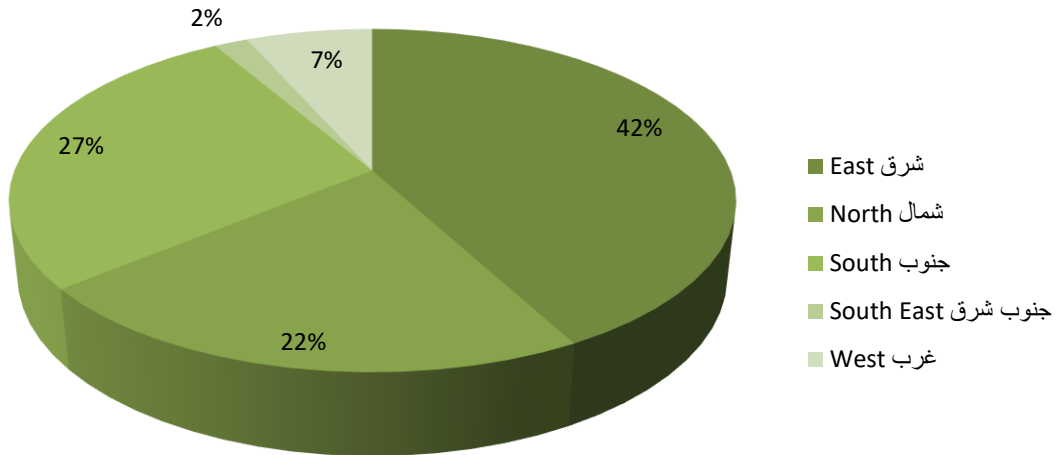


Table 04: BF have been closed

ساحات جنگ زده که پاکسازی آن تکمیل گردیده است

Region زون	No of BF's	Area مساحت
Central مرکز	15	1,268,726
East شرق	1	663,598
North شمال	5	829,124
North East شمالشرق	2	53,385
West غرب	1	201,000
Total	24	3,015,833

No of BF Closed
ساحات جنگ زده که پاکسازی آن تکمیل گردیده

**Table 05: Firing ranges have been closed**

ساحات انداخت که پاکسازی آن تکمیل گردیده است

Region زون	No of BF's	Area مساحت
East شرق	2	21,662,625
North شمال	1	3,007,356
South جنوب	13	43,265,977
South East جنوب شرق	5	18,489,494
West غرب	1	7,714,157
Total	22	94,139,609

No of Firing Ranges Closed
 ساحات انداخت که پاکسازی آن تکمیل گردیده

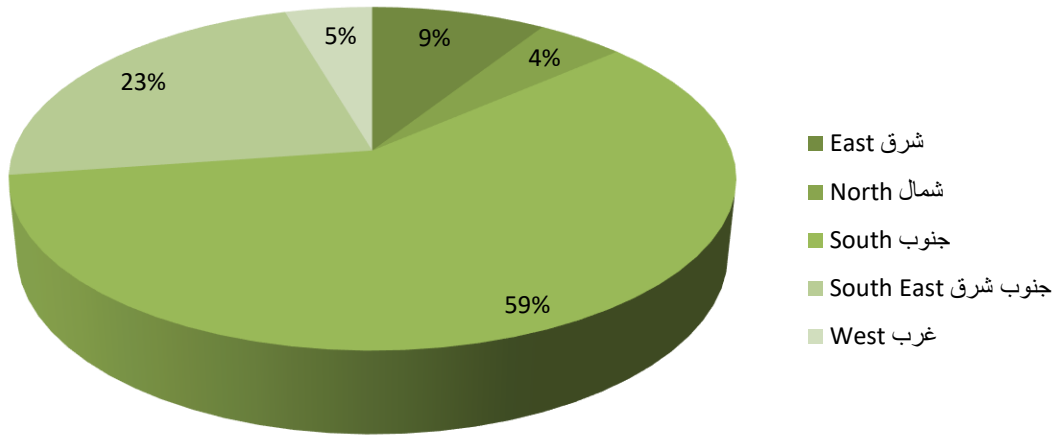


Table 06: Hazards have been cancelled ساحات خطر که کنسل/لغو گردیده

Hazard Type نوعیت ساحه	No of hazard تعداد ساحات خطر	Area (sqm) مساحت به متر مربع
Minefield	40	1,580,539
Spot ERW	1	0
Suspected Minefield	12	652,585
Total	53	2,233,124

Table 07: Number of devices destroyed

تعداد ماین و مهمات که تخریب گردید

Device Destroyed مهمات از بین برده شده	Total Device مجموعه
AIED	10
AP	6,215
AT	500
ERW	233,366
Total	240,091

Number of devices destroyed

تعداد ماین و مهمات که تخریب گردید

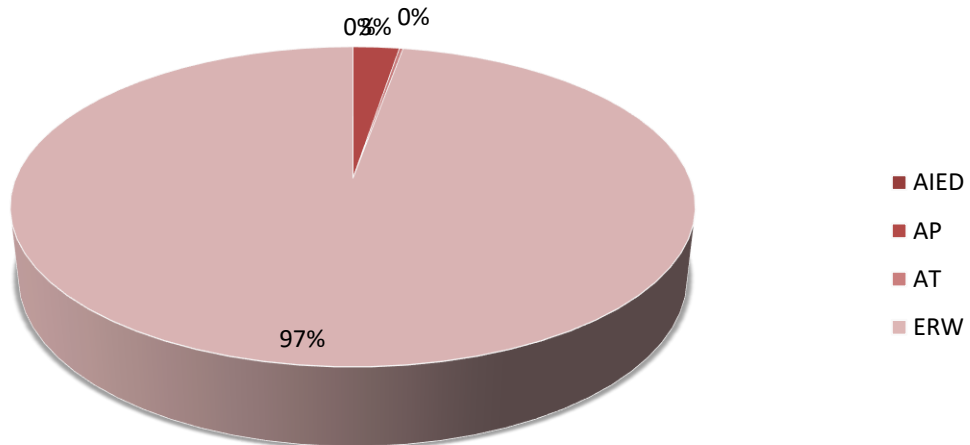
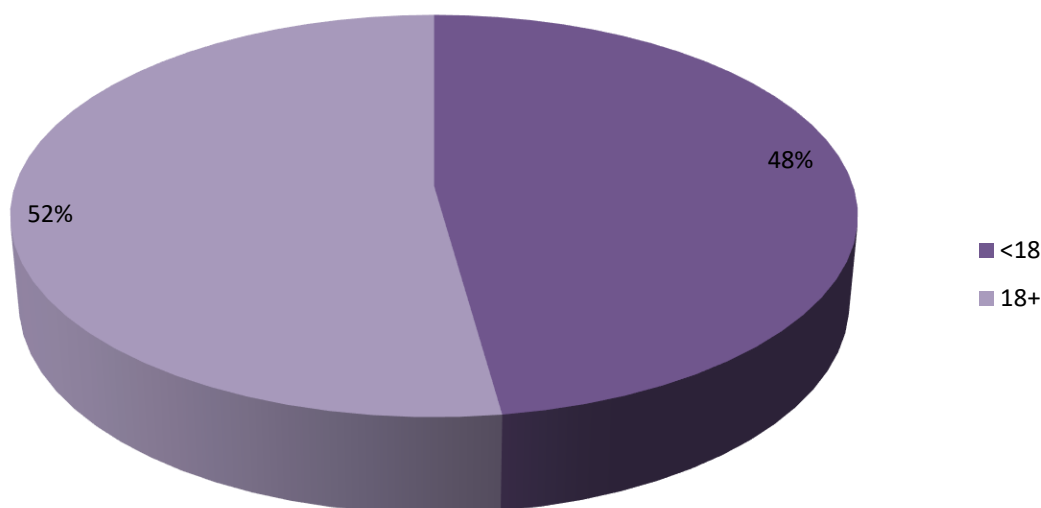


Table08 : Mine/ERW/PPIED Civilian Casualties by Device, gender and age group

تعداد مردان و زنانیکه در اثر حادثات زخمی ویا کشته شده

Device Caused accident نوع مهمات	Killed/Injured زخمی/کشته	Gender جنسیت	Total مجموعه	<18	18+
AP	Death	Male	4	3	1
AP	Injured	Male	1	0	1
AT	Injured	Female	1	1	0
AT	Injured	Male	1	0	1
ERW	Death	Female	11	7	4
ERW	Death	Male	30	19	11
ERW	Injured	Female	21	15	6
ERW	Injured	Male	80	41	39
PPIED	Death	Female	4	3	1
PPIED	Death	Male	23	8	15
PPIED	Injured	Female	22	3	19
PPIED	Injured	Male	28	8	20
Total			226	108	118

Mine ERW casualties تعداد قربانیان ماین و مهمات منفجرناشده



★ Due to lack of required fund and security situation, the HI and ARCS involved in mine/ERW civilian casualty data collection could not deploy sufficient data collection staff, therefore less mine/ERW data collected.

Table 09: Number of Mine/ERW/PPIED Accident and Number of Victims

Number of Accident تعداد حادثات	Number of Victims تعداد قربانیان
76	226

Table 10: Number of people provided MRE first time

تعداد افرادی که بار نخست پروگرام آگاهی از خطرات ماین را حاصل نموده اند

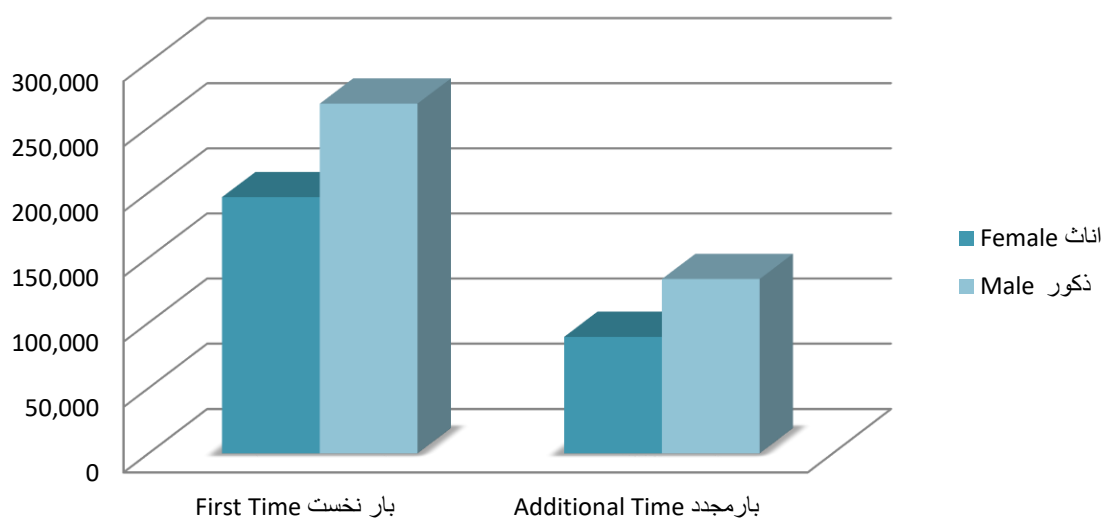
جنسیت Gender	مجموعه Total
اناث Female	196,406
ذکور Male	268,288
مجموعه Totals	464,694

Table 11: Number of people provided MRE an additional time

تعداد افرادی که بارمجدد پروگرام آگاهی از خطرات ماین را حاصل نموده اند

جنسیت Gender	مجموعه Total
اناث Female	89,166
ذکور Male	133,531
مجموعه Totals	222,697

Number of people provided MRE
تعداد افرادی که پروگرام آگاهی از خطرات ماین را حاصل نموده اند

**Table 12: Number of peoples provided disability advocacy and awareness training**

تعداد افرادی که ترننگ آگاهی از معلولیت و دادخواهی از حقوق معلولین را حاصل نموده اند

جنسیت Gender	مجموعه Total
اناث Female	10,323
ذکور Male	11,416
مجموعه Totals	21,739

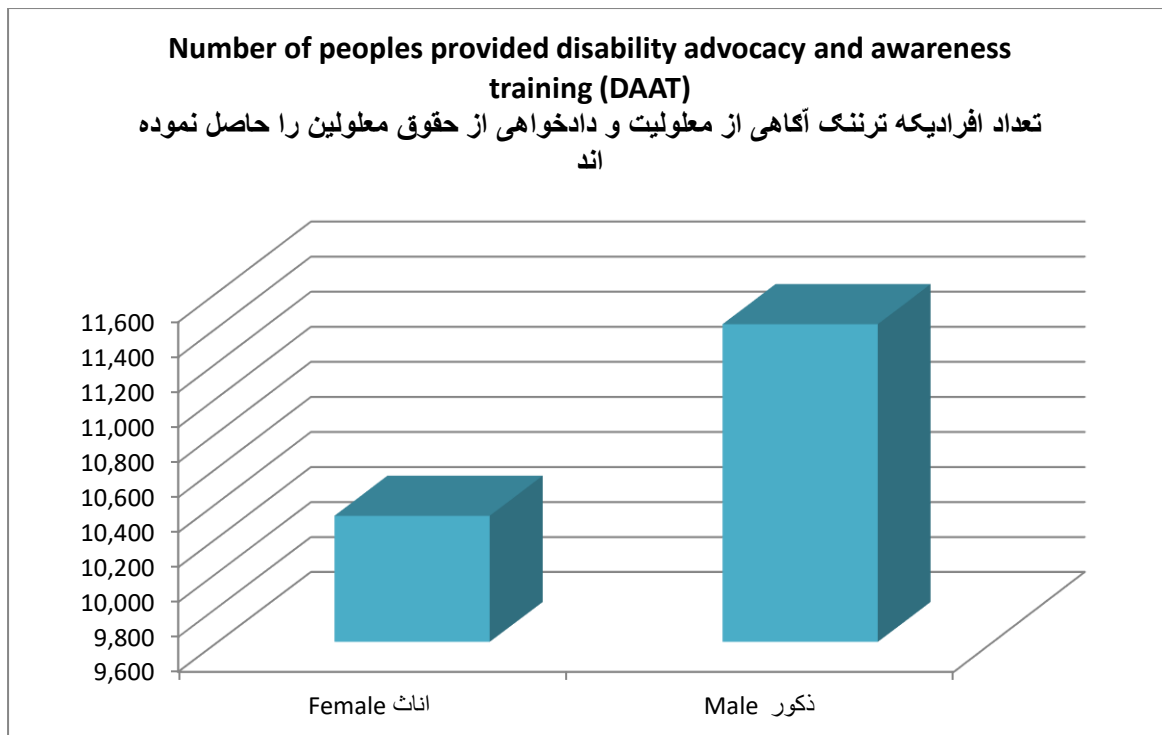


Table 13: De-mining casualties by month and agency

تعداد افراد پروگرام ماین پاکي که در جريان پاکسازی شهيد و يازخمي گرديده اند به ترتيب موسسات

Month	Victim Case	Total	DAFA	DDG	MCPA	MDC	SDA
May	Injured	1	1	0	0	0	0
Aug	Injured	2	0	1	0	0	1
Oct	Death	1	0	0	1	0	0
Oct	Injured	3	0	0	0	0	3
Jan	Injured	1	0	0	0	1	
Total		8	1	1	1	1	4

For more information please see our website: www.macca.org.af

Released from IMSMA NG

