



د افغانستان د ماین پاکي چارو د هم غږوي مرکز | مرکز هماهنگي امور ماین پاکي افغانستان

Mine Action Coordination Centre of Afghanistan (MACCA)

Prepared Date: Monday, March 14, 2016

برگه حقایق مرکز هماهنگي امور ماین پاکي افغانستان

راپور هذا نشان دهنده وضعیت فعلی حالت ساحت ملوث با خطر ماینهای زمینی و ساحات جنگ زده در جریان جنگهای متمادی در افغانستان است و همچنین دست آورد های پروگرام را از ماه حمل ۱۳۹۴ که مصادف میشود به ماه اپریل الی ختم ماه فیروزی ۲۰۱۶ انعکاس میدهد

MACCA Monthly Fact Sheet

This report represents the current hazard situation due to landmine and ERW contamination resulting from the war in Afghanistan. It also highlights the program's achievement from start of April 2015 to end of February 2016 (1394 Afghan Year).

Table 01: Total Affected communities by Region and Cleared communities in 1393

تعداد قریه جات متاثر و تعداد قریه جات که در سال جاری عاری از خطرات ماین و مهمات منفجر نشده گردیده اند

Region / زون	Affected communities / قریه جات متاثر	Cleared Communities / قریه جات که پاک گردیده
Central	465	49
East	79	7
North	146	7
North East	315	16
South	227	14
South East	262	6
West	76	6
Total	1,570	105

Affected and Cleared Communities

قریه جات متاثر و پاک شده

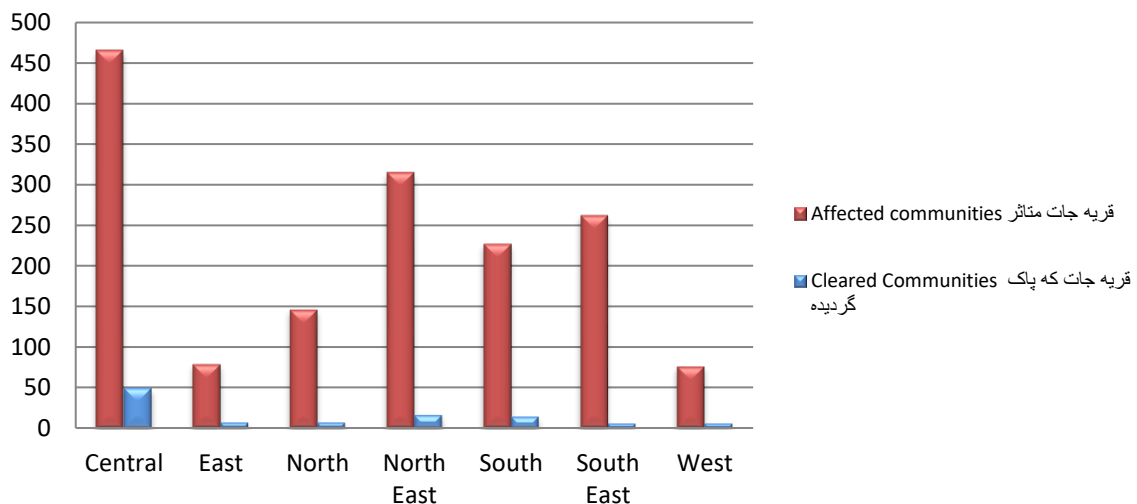


Table 02: Number of Minefields and contaminated area by type تعداد و نوعیت ساحات ملوث با ماین

Hazard Type نوعیت ساحه	No of Hazards تعداد ساحات خطر	Area (sqm) مساحت
Suspected Minefield	101	31,992,575
ASP	3	56,885
BF	263	88,382,268
Spot ERW	54	3,367
Firing Range	66	996,499,426
MineField	3,872	491,520,234
Total	4,359	1,608,454,755

No of Hazards تعداد ساحات خطر

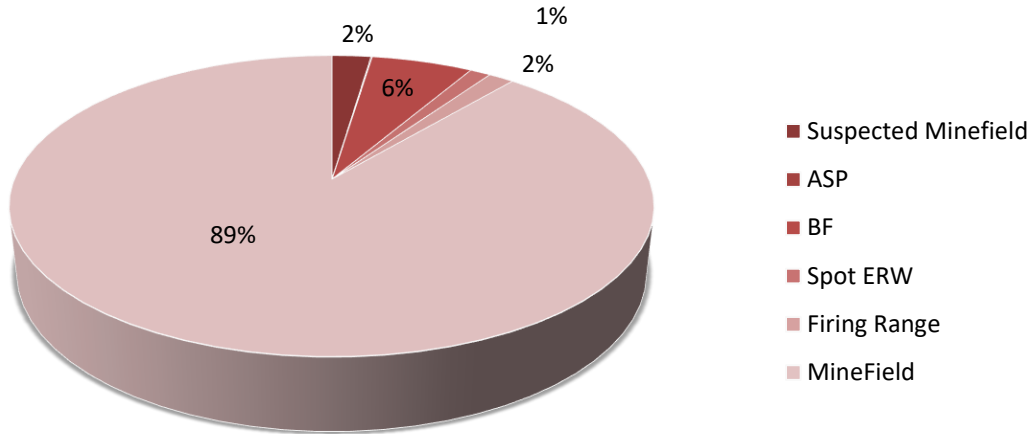


Table 03: MF have been closed ساحات ملوث با ماین که پاکسازی آن تکمیل گردیده است

Region زون	No of MF's تعداد ساحه ماین	Area (متر مربع) مساحت
Central مرکز	178	14,604,574
East شرق	20	2,149,207
North شمال	28	1,178,814
North East شمالشرق	50	2,823,327
South جنوب	12	1,642,933
South East جنوب شرق	38	1,882,418
West غرب	26	3,023,490
Total مجموعه	352	27,304,763

No of Minefields closed ساحات ملوث با ماین که پاکسازی آن تکمیل گردیده

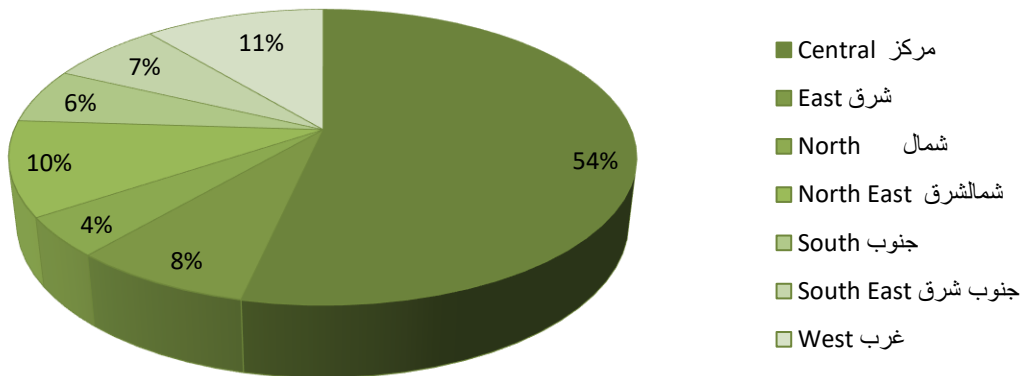
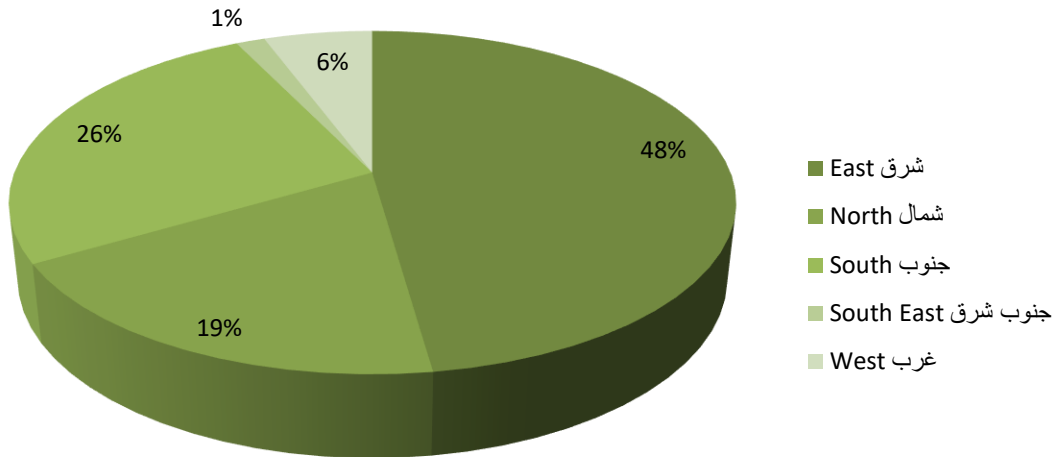


Table 04: BF have been closed

ساحات جنگ زده که پاکسازی آن تکمیل گردیده است

Region زون	No of BF's	Area مساحت
Central مرکز	16	1,677,696
East شرق	1	663,598
North شمال	6	917,812
North East شمالشرق	2	53,385
West غرب	1	201,000
Total	26	3,446,721

No of BF Closed
ساحات جنگ زده که پاکسازی آن تکمیل گردیده

**Table 05: Firing ranges have been closed**

ساحات انداخت که پاکسازی آن تکمیل گردیده است

Region زون	No of BF's	Area مساحت
East شرق	2	21,662,625
North شمال	1	3,007,356
South جنوب	13	43,265,977
South East جنوب شرق	5	18,489,494
West غرب	1	7,714,157
Total	22	94,139,609

No of Firing Ranges Closed
 ساحات انداخت که پاکسازی آن تکمیل گردیده

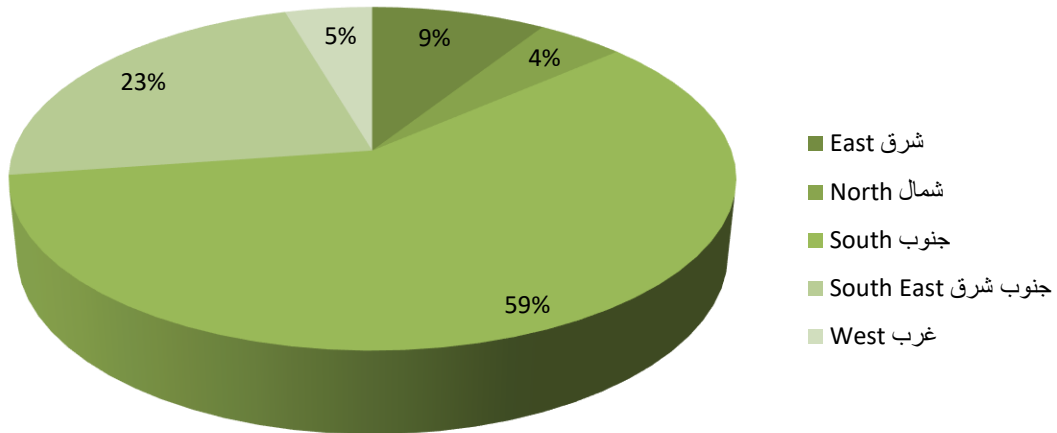


Table 06: Hazards have been cancelled ساحات خطر که کنسل/لغو گردیده

Hazard Type نوعیت ساحه	No of hazard تعداد ساحات خطر	Area (sqm) مساحت به متر مربع
Minefield	41	1,581,139
Spot ERW	1	0
Suspected Minefield	12	652,585
Total	54	2,233,724

Table 07: Number of devices destroyed

تعداد ماین و مهمات که تخریب گردید

Device Destroyed مهمات از بین برده شده	Total Device مجموعه
AIED	12
AP	6,845
AT	528
ERW	247,616
Total	255,001

Number of devices destroyed

تعداد ماین و مهمات که تخریب گردید

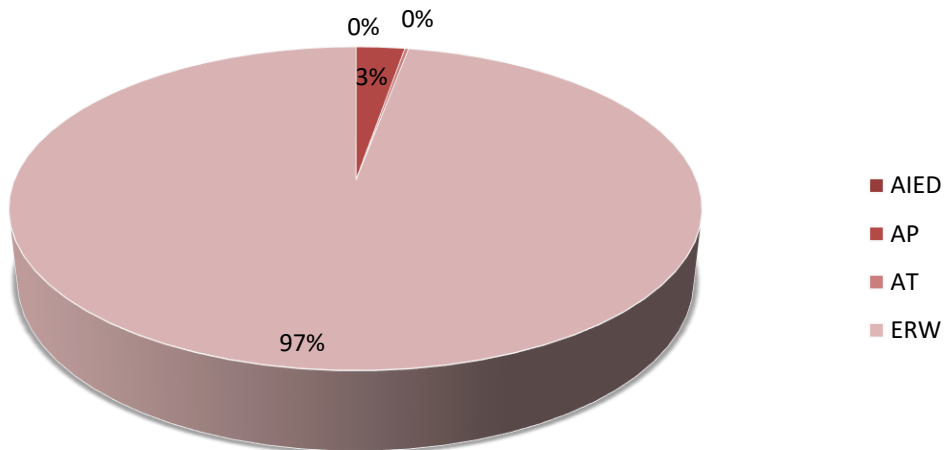
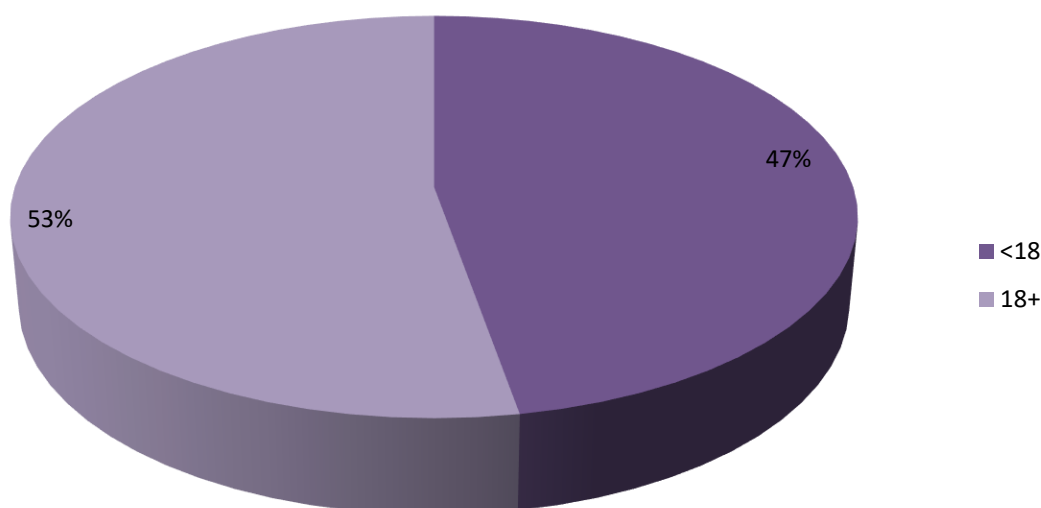


Table08 : Mine/ERW/PPIED Civilian Casualties by Device, gender and age group

تعداد مردان و زنانیکه در اثر حادثات زخمی ویا کشته شده

Device Caused accident نوع مهمات	Killed/Injured زخمی/کشته	Gender جنسیت	Total مجموعه	<18	18+
AP	Death	Male	2	1	1
AP	Injured	Male	3	2	1
AT	Injured	Female	1	1	0
AT	Injured	Male	1	0	1
ERW	Death	Female	13	8	5
ERW	Death	Male	31	19	12
ERW	Injured	Female	21	15	6
ERW	Injured	Male	84	42	42
PPIED	Death	Female	4	3	1
PPIED	Death	Male	23	8	15
PPIED	Injured	Female	22	3	19
PPIED	Injured	Male	28	8	20
Total			233	110	123

Mine ERW casualties تعداد قربانیان ماین و مهمات منفجرناشده



★ Due to lack of required fund and security situation, the HI and ARCS involved in mine/ERW civilian casualty data collection could not deploy sufficient data collection staff, therefore less mine/ERW data collected.

Table 09: Number of Mine/ERW/PPIED Accident and Number of Victims

Number of Accident تعداد حادثات	Number of Victims تعداد قربانیان
102	233

Table 10: Number of people provided MRE first time

تعداد افرادی که بار نخست پروگرام آگاهی از خطرات ماین را حاصل نموده اند

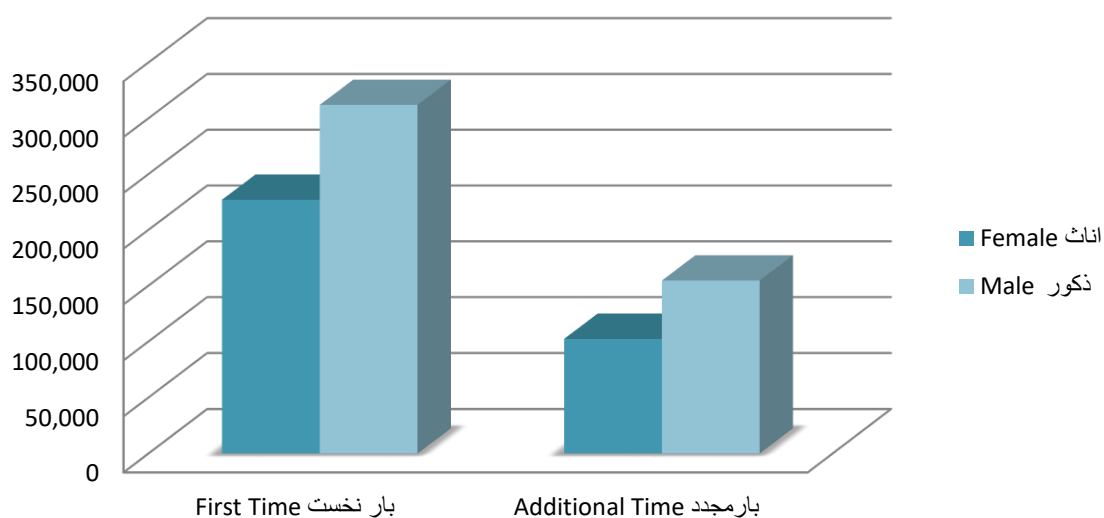
جنسیت Gender	مجموعه Total
اناث Female	226,833
ذکور Male	311,856
Totals مجموعه	538,689

Table 11: Number of people provided MRE an additional time

تعداد افرادی که بارمجدد پروگرام آگاهی از خطرات ماین را حاصل نموده اند

جنسیت Gender	مجموعه Total
اناث Female	102,218
ذکور Male	154,464
Totals مجموعه	256,682

Number of people provided MRE
تعداد افرادی که پروگرام آگاهی از خطرات ماین را حاصل نموده اند

**Table 12: Number of peoples provided disability advocacy and awareness training**

تعداد افرادی که ترننگ آگاهی از معلولیت و دادخواهی از حقوق معلولین را حاصل نموده اند

جنسیت Gender	مجموعه Total
اناث Female	13,500
ذکور Male	15,038
Totals مجموعه	28,538

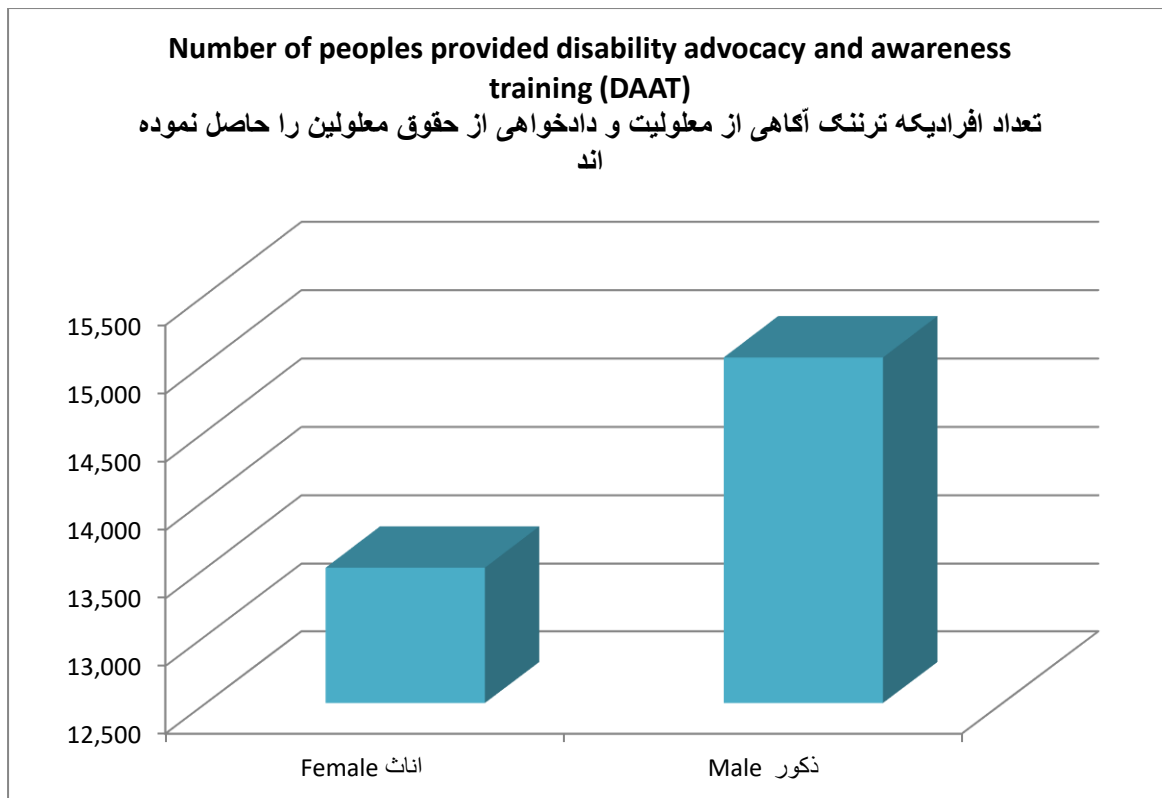


Table 13: De-mining casualties by month and agency

تعداد افراد پروگرام ماین پاکي که در جریان پاکسازی شهید و یازخمی گردیده اند به ترتیب موسسات

Month	Victim Case	Total	DAFA	DDG	MCPA	MDC	SDA
May	Injured	1	1	0	0	0	0
Aug	Injured	2	0	1	0	0	1
Oct	Death	1	0	0	1	0	0
Oct	Injured	3	0	0	0	0	3
Jan	Injured	1	0	0	0	1	
Total		8	1	1	1	1	4

For more information please see our website: www.macca.org.af

Released from IMSMA NG

