



د افغانستان د ماین پاکي چارو د هم غږوي مرکز | مرکز هماهنگي امور ماین پاکي افغانستان

Mine Action Coordination Centre of Afghanistan (MACCA)

Prepared Date: Saturday, January 24, 2015

برگه حقایق مرکز هماهنگي امور ماین پاکي افغانستان

راپور هذا نشان دهنده وضعیت فعلی حالت ساحات ملوث با خطر ماینهای زمینی و ساحات جنگ زده در جریان جنگهای متمادی در افغانستان است و همچنان دست آورد های پروگرام را از ماه حمل ۱۳۹۳ که مصادف میشود به ماه اپریل ۲۰۱۴ الی ختم ماه مارچ ۲۰۱۵ انعکاس میدهد

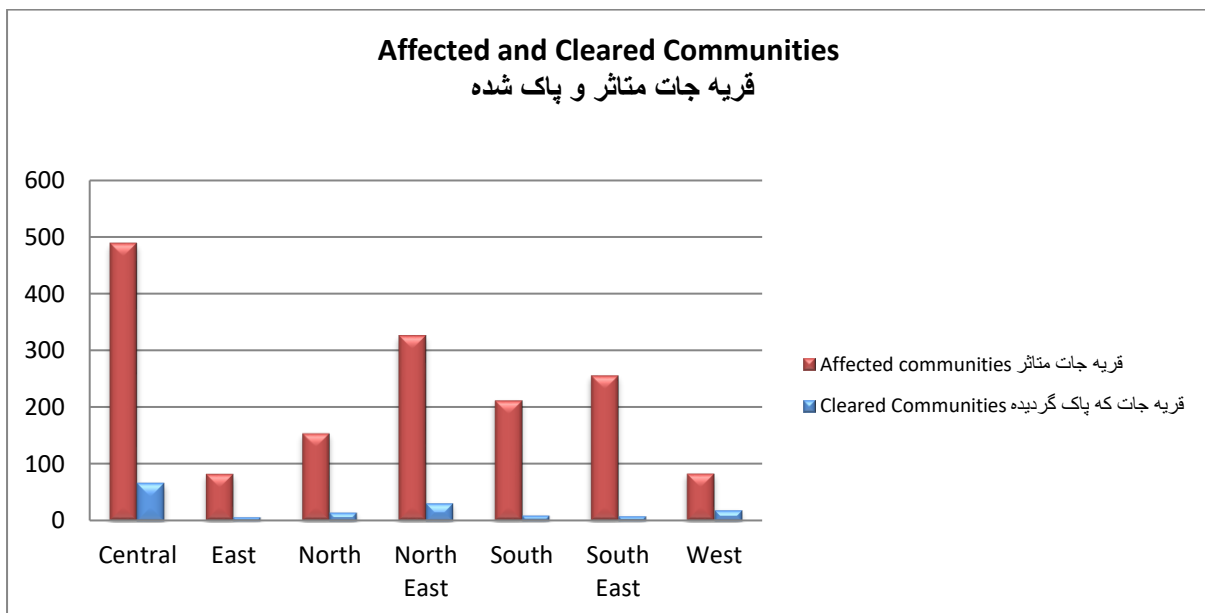
MACCA Monthly Fact Sheet

This report represents the current hazard situation due to landmine and ERW contamination resulting from the war in Afghanistan. It also highlights the program's achievement from April 2014 to March 2015 (1393 Afghan Year).

Table 01: Total Affected communities by Region and Cleared communities in 1393

تعداد قریه جات متاثر و تعداد قریه جات که در سال جاری عاری از خطرات ماین و مهمات منفجر نشده گردیده اند

Region زون	Affected communities قریه جات متاثر	Cleared Communities قریه جات که پاک گردیده
Central	489	66
East	82	7
North	154	15
North East	327	31
South	212	10
South East	256	9
West	83	19
Total	1,603	157



For more information please see our website: www.macca.org.af





د افغانستان د ماین پاکي چارو د هم غږوي مرکز | مرکز هماهنگي امور ماین پاکي افغانستان

Mine Action Coordination Centre of Afghanistan (MACCA)

Table 02: Number of Minefields and contaminated area by type

تعداد ونوعیت ساحات ملوث با ماین

Hazard Type نوعیت ساحه	No of Hazards تعداد ساحات خطر	Area (sqm) مساحت
Suspected Minefield	58	26,060,945
ASP	3	56,885
BF	204	35,532,249
Spot ERW	43	1,890
Firing Range	68	957,653,691
MineField	3,958	472,352,202
Total	4,334	1,491,657,862

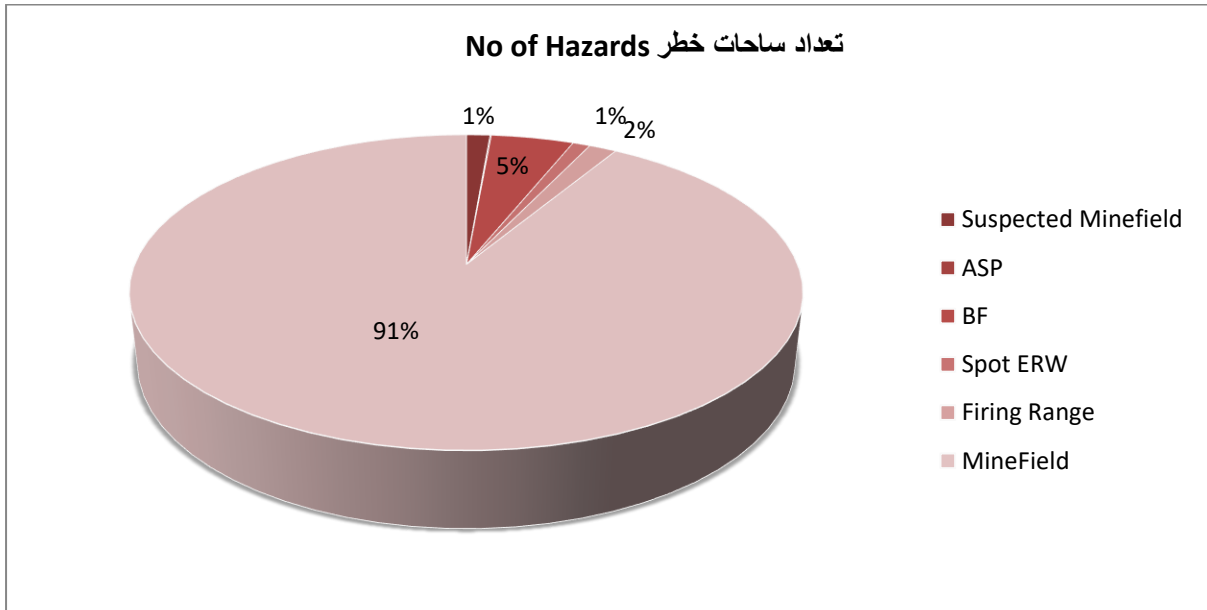


Table 03: MF have been closed ساحات ملوث با ماین که پاکسازی آن تکمیل گردیده است

Region زون	No of MF's تعداد ساحه ماین	Area (متر مربع) مساحت
Central مرکز	253	19,107,143
East شرق	22	1,973,351
North شمال	83	2,176,166
North East شمالشرق	118	5,043,344
South جنوب	31	4,450,440
South East جنوب شرق	26	1,798,150
West غرب	83	6,986,758
Total مجموعه	616	41,535,352

For more information please see our website: www.macca.org.af





د افغانستان د ماین پاکي چارو د هم غږوي مرکز | مرکز هماهنگي امور ماین پاکي افغانستان

Mine Action Coordination Centre of Afghanistan (MACCA)

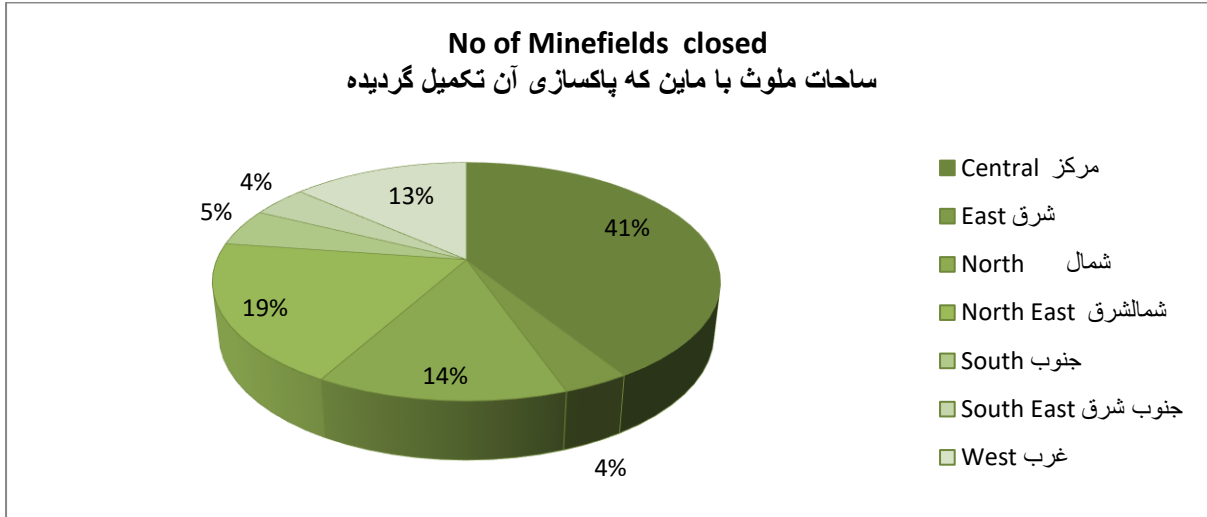
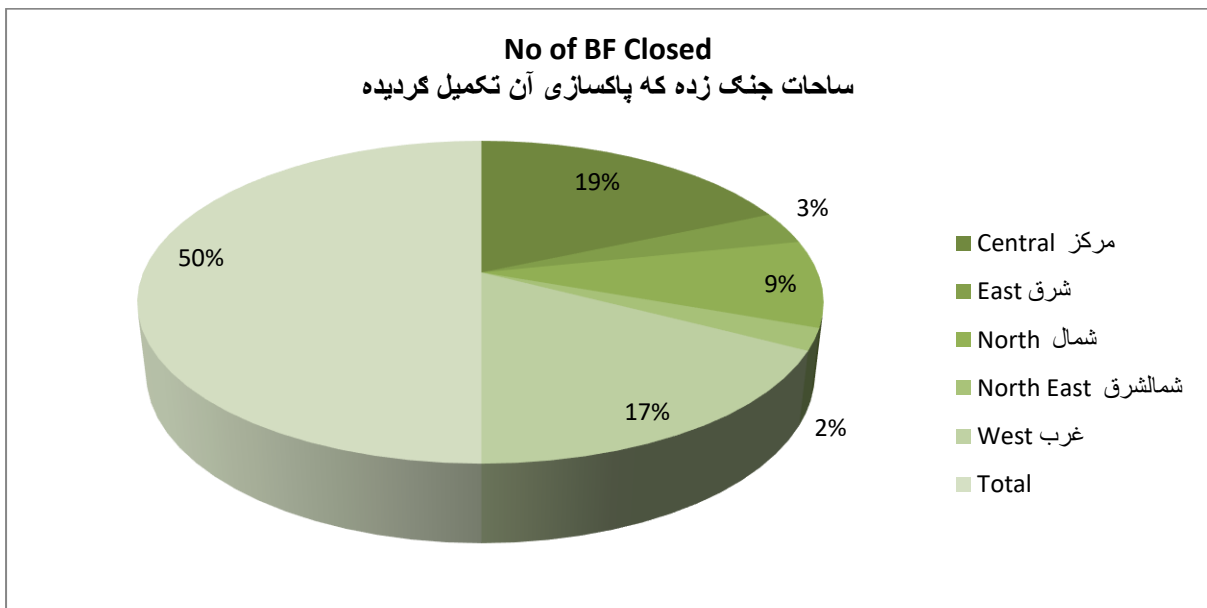


Table 04: BF have been closed

ساحات جنگ زده که پاکسازی آن تکمیل گردیده است

Region زون	No of BF's	Area مساحت
Central مرکز	17	1,948,081
East شرق	3	259,485
North شمال	8	865,738
North East شمالشرق	2	560,250
West غرب	16	5,959,460
Total	46	9,593,014



For more information please see our website: www.macca.org.af





د افغانستان د ماین پاکي چارو د هم غږی مرکز | مرکز هماهنگی امور ماین پاکي افغانستان

Mine Action Coordination Centre of Afghanistan (MACCA)

Table 05: Firing Range have been closed ساحات انداخت که پاکسازی آن تکمیل گردیده است

Region زون	No of Firing Range	Area مساحت
North شمال	1	3,007,356
South جنوب	8	41,104,054
South East جنوب شرق	5	18,952,469
Total	14	63,063,879

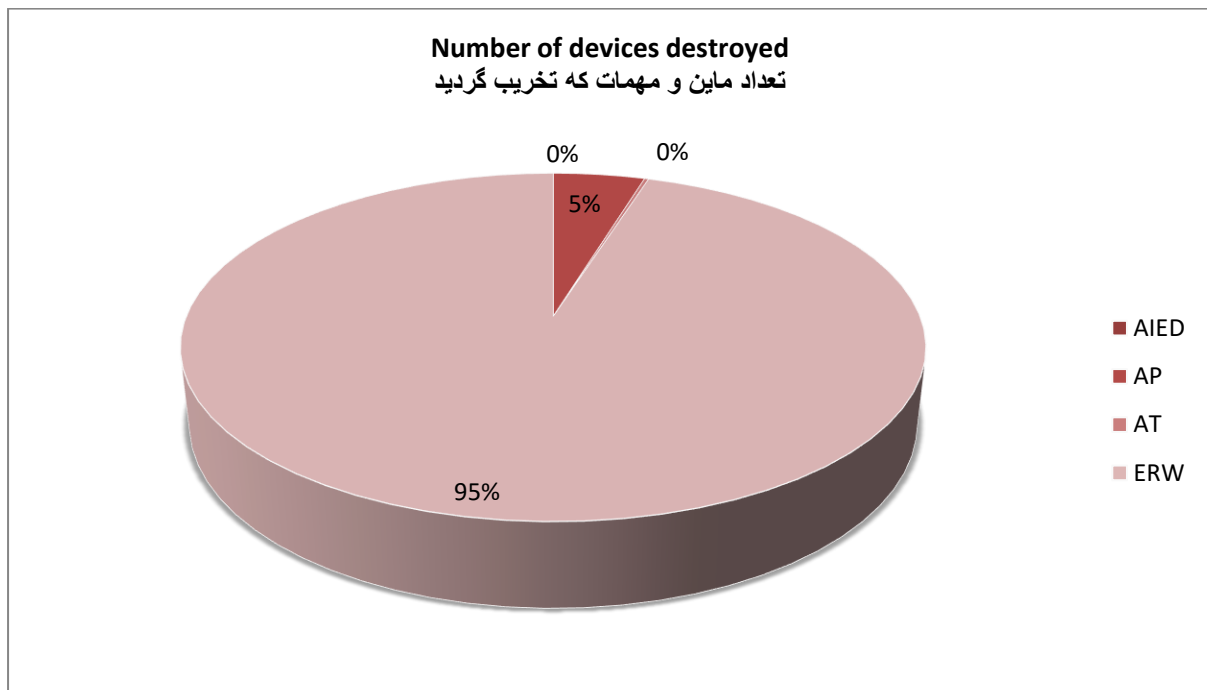
Table 06: Hazards have been cancelled ساحات خطر که کنسل/لغو گردیده

Hazard Type نوعیت ساحه	No of hazard تعداد ساحات خطر	Area (sqm) مساحت به متر مربع
BF	2	547,943
Minefield	104	7,821,130
Suspected Minefield	5	7,881,675
Total	111	16,250,748

Table 07: Number of devices destroyed

تعداد ماین و مهمات که تخریب گردید

Device Destroyed مهمات از بین برده شده	Total Device مجموعه
AIED	23
AP	11,776
AT	522
ERW	238,247
Total	250,568



For more information please see our website: www.macca.org.af





د افغانستان د ماین پاکي چارو د هم غږوي مرکز | مرکز هماهنگي امور ماین پاکي افغانستان

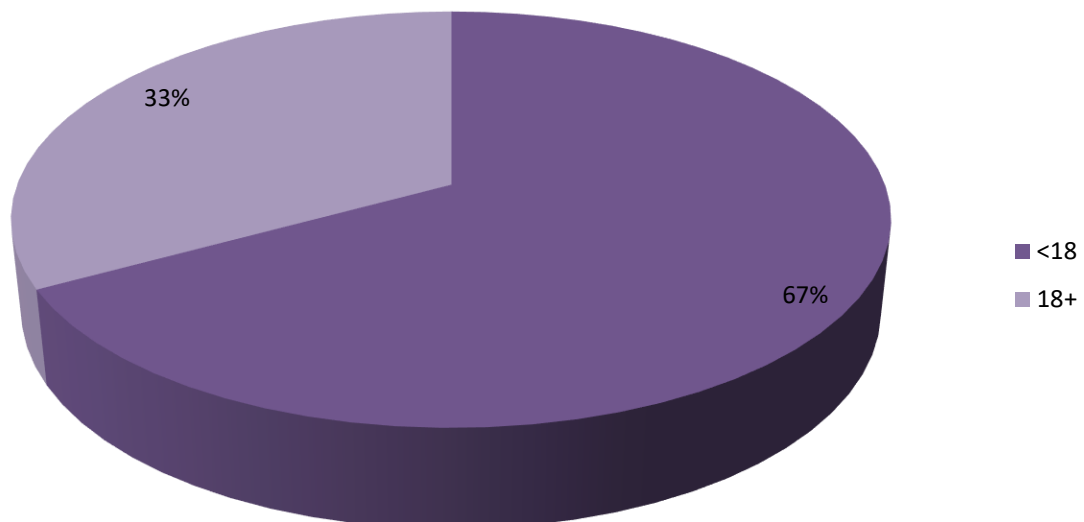
Mine Action Coordination Centre of Afghanistan (MACCA)

Table08: Casualties by Device, gender and age group

تعداد مردان و زنانیکه در اثر حادثات زخمی ویا کشته شده

Device Caused accident نوع مهمات	Killed/Injured زخمی/کشته	Gender جنسیت	Total مجموعه	<18	18+
AP	Death	Male	1	0	1
AP	Injured	Female	1	1	0
AP	Injured	Male	21	14	7
AT	Death	Male	3	0	3
AT	Injured	Male	4	0	4
ERW	Death	Female	10	9	1
ERW	Death	Male	83	72	11
ERW	Injured	Female	38	31	7
ERW	Injured	Male	239	199	40
PPIED	Death	Female	24	4	20
PPIED	Death	Male	65	24	41
PPIED	Injured	Female	5	1	4
PPIED	Injured	Male	71	24	47
Total			565	379	186

تعداد قربانیان ماین و مهمات منفجرناشده Mine ERW casualties



For more information please see our website: www.macca.org.af





د افغانستان د ماین پاکي چارو د هم غږوي مرکز | مرکز هماهنگي امور ماین پاکي افغانستان

Mine Action Coordination Centre of Afghanistan (MACCA)

Table 09: Number of Accident and Number of Victims

تعداد حادثات Number of Accident	تعداد قربانيان Number of Victims
244	565

Table 10: Number of people provided MRE first time

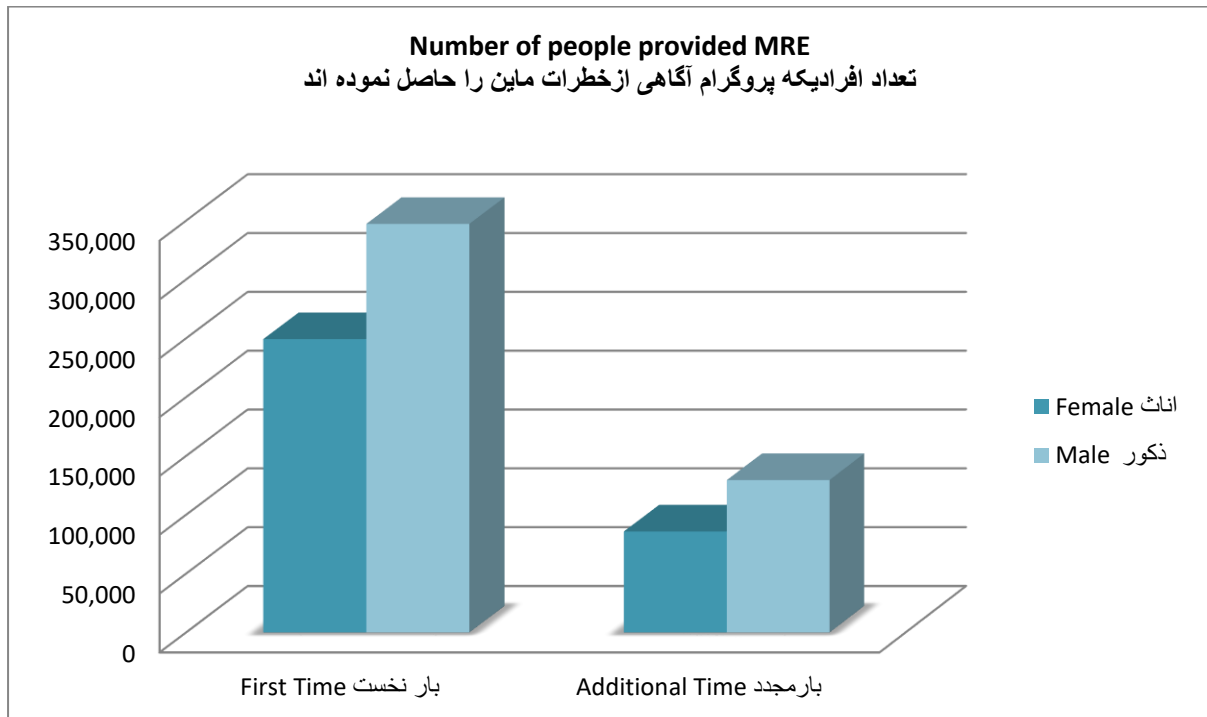
تعداد افراديکه بار نخست پروگرام آگاهي از خطرات ماین را حاصل نموده اند

جنسیت Gender	مجموعه Total
اناث Female	249,319
ذکور Male	347,270
مجموعه Totals	596,589

Table 11: Number of people provided MRE an additional time

تعداد افراديکه بار مجدد پروگرام آگاهي از خطرات ماین را حاصل نموده اند

جنسیت Gender	مجموعه Total
اناث Female	85,872
ذکور Male	129,555
مجموعه Totals	215,427



For more information please see our website: www.macca.org.af





د افغانستان د ماین پاکي چارو د هم غږوي مرکز | مرکز هماهنگي امور ماین پاکي افغانستان

Mine Action Coordination Centre of Afghanistan (MACCA)

Table 12: Number of peoples provided disability advocacy and awareness training

تعداد افرادی که ترننگ آگاهی از معلولیت و دادخواهی از حقوق معلولین را حاصل نموده اند

جنسیت Gender	مجموعه Total
اناث Female	9,799
ذکور Male	16,993
Totals مجموعه	26,792

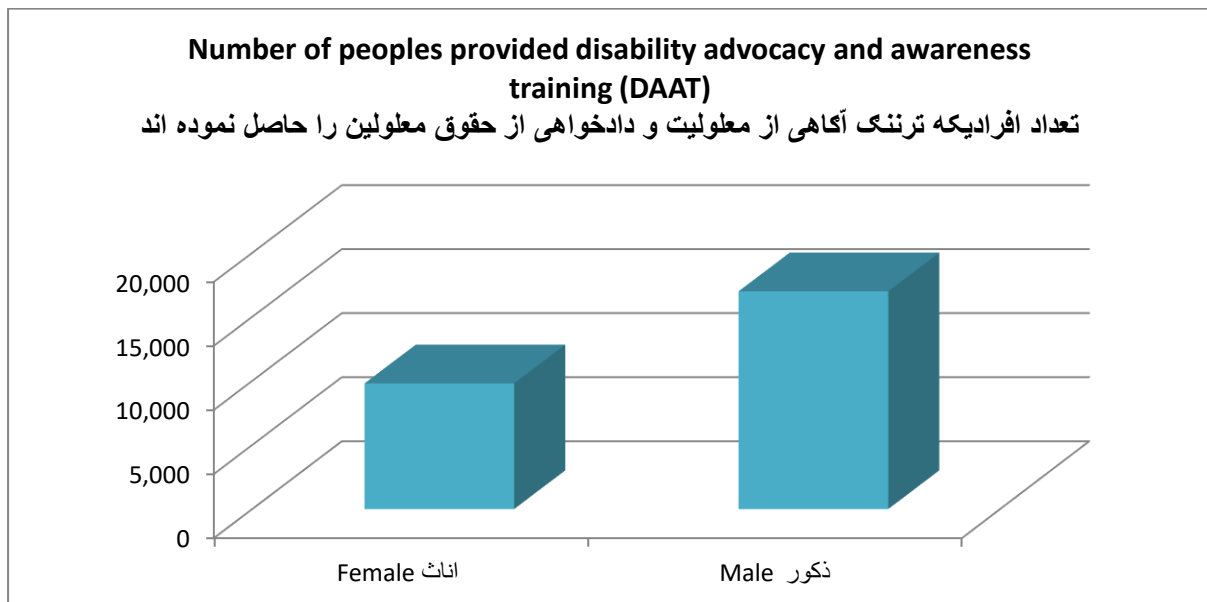


Table 13: De-mining casualties by month and agency

تعداد افراد پروگرام ماین پاکي که در جریان پاکسازی شهید و بازخمی گردیده اند به ترتیب موسسات

Month	Victim Case	Total	ATC	DAFA	DDG	HT	MCPA	MDC
Apr	Injured	1	0	0	0	1	0	0
May	Injured	2	0	0	1	0	0	1
Jun	Injured	1	0	0	0	0	0	1
Jul	Injured	1	1	0	0	0	0	0
Aug	Death	1	0	1	0	0	0	0
Aug	Injured	4	0	3	0	1	0	0
Sep	Injured	2	1	0	0	0	1	0
Nov	Injured	1	0	0	0	1	0	0
Mar	Injured	1	0	0	0	1	0	0
Total		14	2	4	1	4	1	2

For more information please see our website: www.macca.org.af

