



د افغانستان د ماین پاکي چارو د هم غږوي مرکز | مرکز هماهنگي امور ماین پاکي افغانستان

Mine Action Coordination Centre of Afghanistan (MACCA)

Prepared Date: Wednesday, June 11, 2014

برگه حقایق مرکز هماهنگي امور ماین پاکي افغانستان

راپور هذا نشان دهنده وضعیت فعلی حالت ساحات ملوث با خطر ماینهای زمینی و ساحات جنگ زده در جریان جنگهای متمادی در افغانستان است و همچنان دست آورد های پروگرام را از ماه حمل ۱۳۹۳ که مصادف میشود به ماه اپریل الی ختم ماه می ۲۰۱۴ انعکاس میدهد

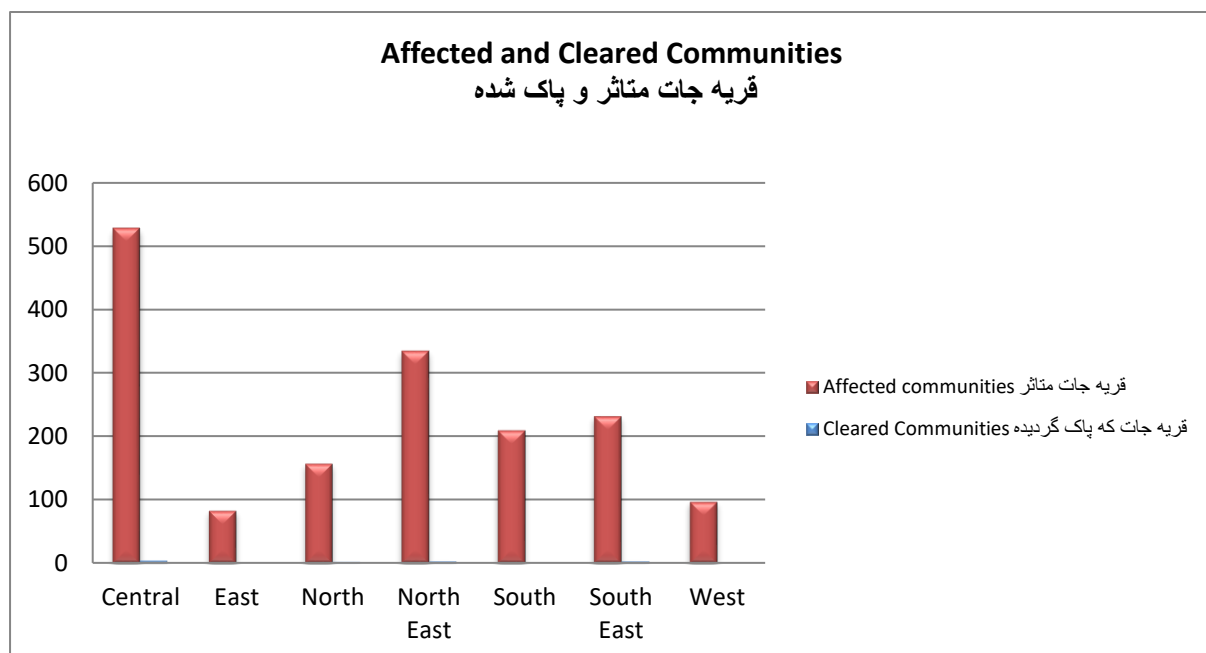
MACCA Monthly Fact Sheet

This report represents the current hazard situation due to landmine and ERW contamination resulting from the war in Afghanistan. It also highlights the program's achievement from April to May 2014 (1393 Afghan Year).

Table 01: Total Affected communities by Region and Cleared communities in 1393

تعداد قریه جات متأثر و تعداد قریه جات که در سال جاری عاری از خطرات ماین و مهمات منفجر نشده گردیده اند

Region / زون	Affected communities / قریه جات متأثر	Cleared Communities / قریه جات که پاک گردیده
Central	528	3
East	83	0
North	157	1
North East	335	2
South	210	0
South East	232	2
West	97	0
Total	1,642	8



For more information please see our website: www.macca.org.af





د افغانستان د ماین پاکي چارو د هم غږوي مرکز | مرکز هماهنگي امور ماین پاکي افغانستان

Mine Action Coordination Centre of Afghanistan (MACCA)

Table 02: Number of Minefields and contaminated area by type

تعداد ونوعیت ساحات ملوث با ماین

Hazard Type نوعیت ساحه	No of Hazards تعداد ساحات خطر	Area (sqm) مساحت
BF	189	34,038,100
Converted From SHA	760	215,947,604
Firing Range	59	501,822,265
Minefield	3,365	269,313,793
Spot ERW	34	1,113
Total	4,407	1,021,122,875

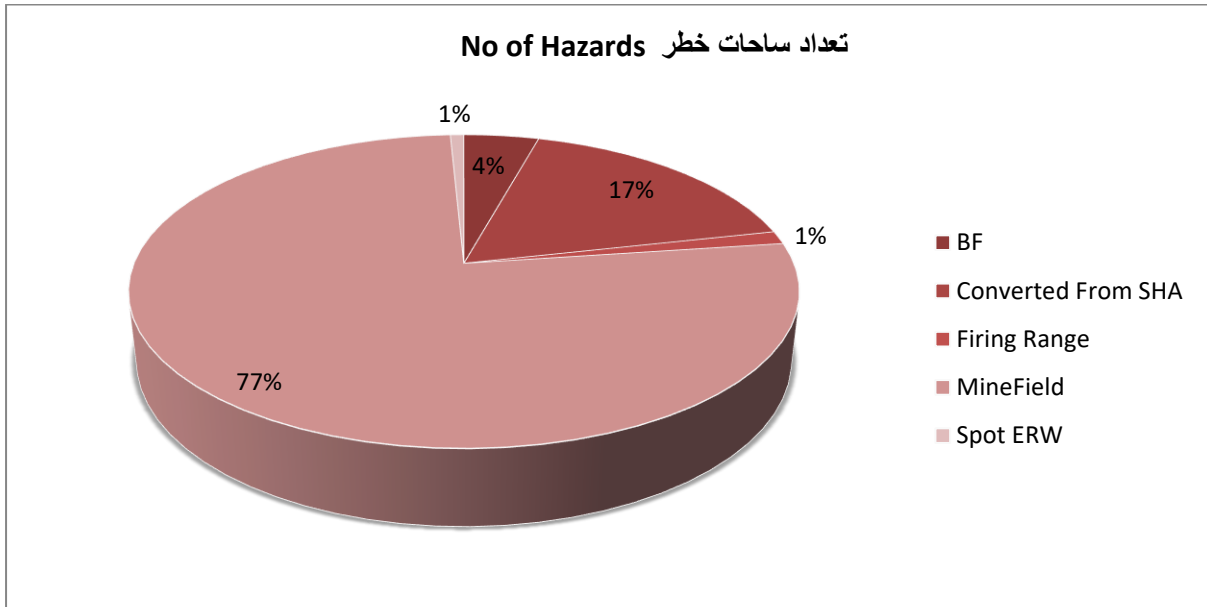


Table 03: MF have been closed ساحات ملوث با ماین که پاکسازی آن تکمیل گردیده است

Region زون	No of MF's تعداد ساحه ماین	Area (متر مربع) مساحت
Central مرکز	23	1,632,898
East شرق	3	155,349
North شمال	1	906
North East شمالشرق	12	500,472
South جنوب	2	155,459
South East جنوب شرق	0	0
West غرب	7	700,600
Total مجموعه	48	3,145,684

For more information please see our website: www.macca.org.af





د افغانستان د ماین پاکي چارو د هم غږوي مرکز | مرکز هماهنگي امور ماین پاکي افغانستان

Mine Action Coordination Centre of Afghanistan (MACCA)

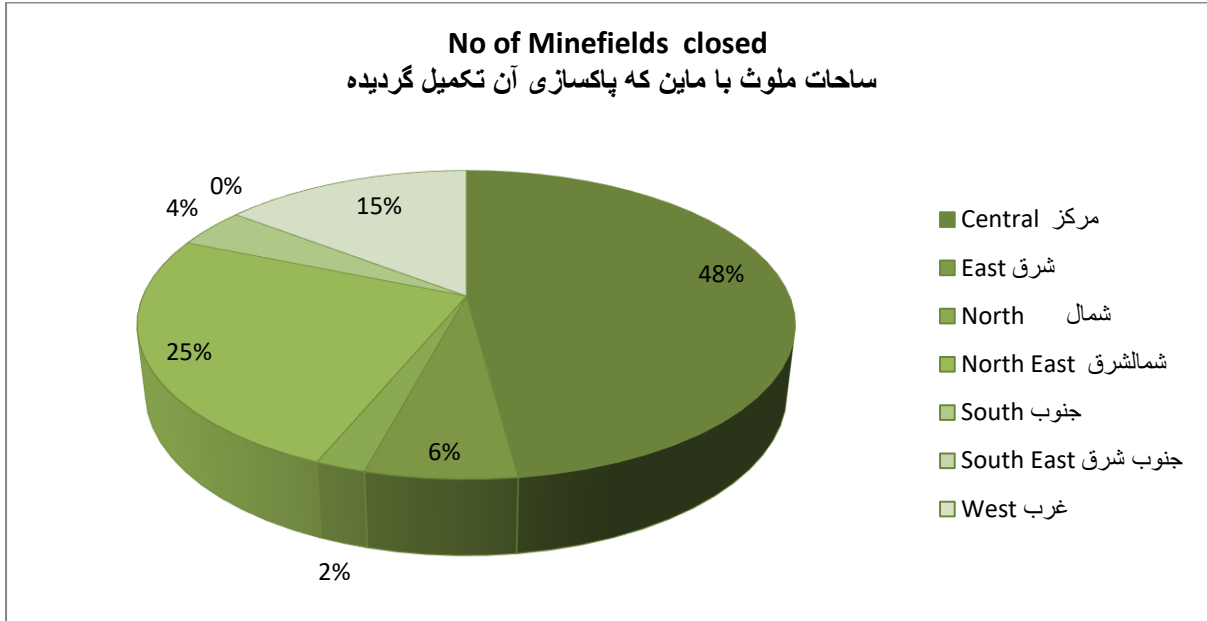


Table 04: BF have been closed

ساحات جنگ زده که پاکسازی آن تکمیل گردیده است

Region	No of BF's	Area
Central	0	0
East	0	0
North	0	0
North East	1	185,850
South	0	0
West	1	424,000
Total	2	609,850

For more information please see our website: www.macca.org.af





د افغانستان د ماین پاکي چارو د هم غږی مرکز | مرکز هماهنگی امور ماین پاکي افغانستان

Mine Action Coordination Centre of Afghanistan (MACCA)

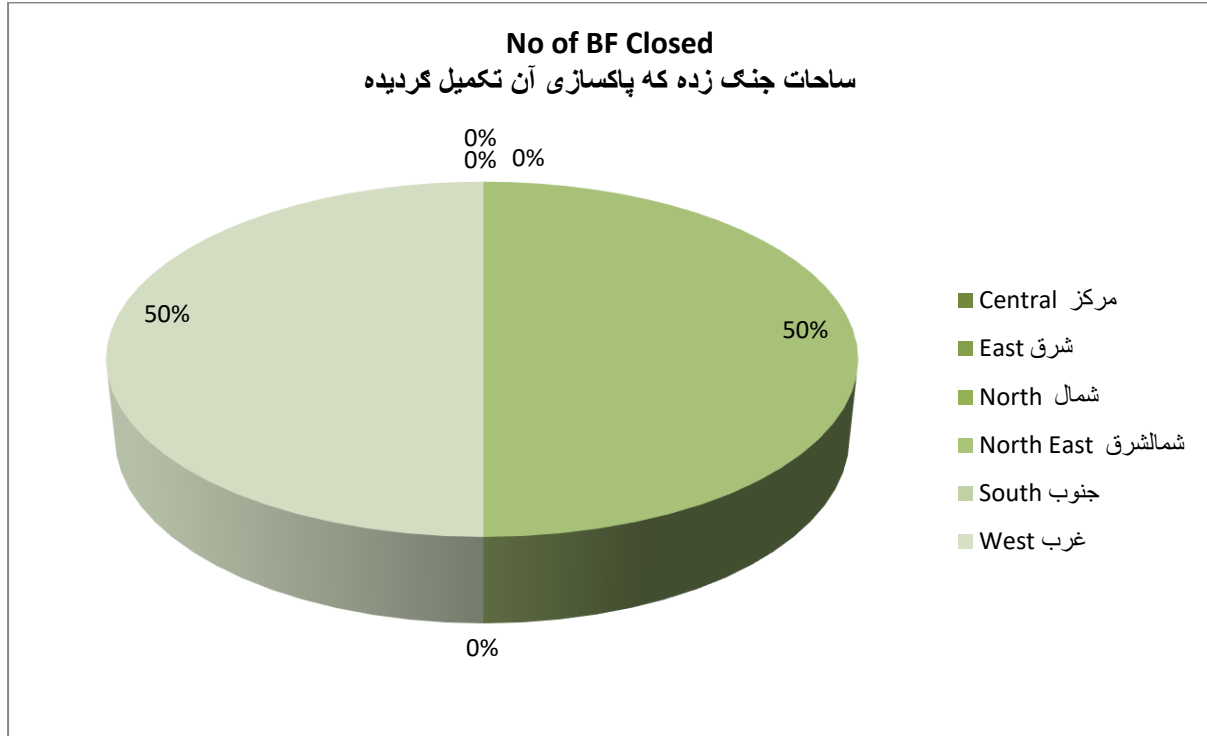


Table 05: Firing Range have been closed ساحات انداخت که پاکسازی آن تکمیل گردیده است

Region	No of Firing Range	Area
South East	1	1,273,453
Total	1	1,273,453

Table 06: Hazards have been cancelled ساحات خطر که کنسل/لغو گردیده

Hazard Type	No of hazard	Area (sqm)
Minefield	9	550,033
Total	9	550,033

Table 07: Number of devices destroyed

تعداد ماین و مهمات که تخریب گردید

Device Destroyed	Total Device
AIED	23
AP	1,964
AT	71
ERW	55,235
Total	57,293

For more information please see our website: www.macca.org.af





د افغانستان د ماین پاکي چارو د هم غږوي مرکز | مرکز هماهنگي امور ماین پاکي افغانستان

Mine Action Coordination Centre of Afghanistan (MACCA)

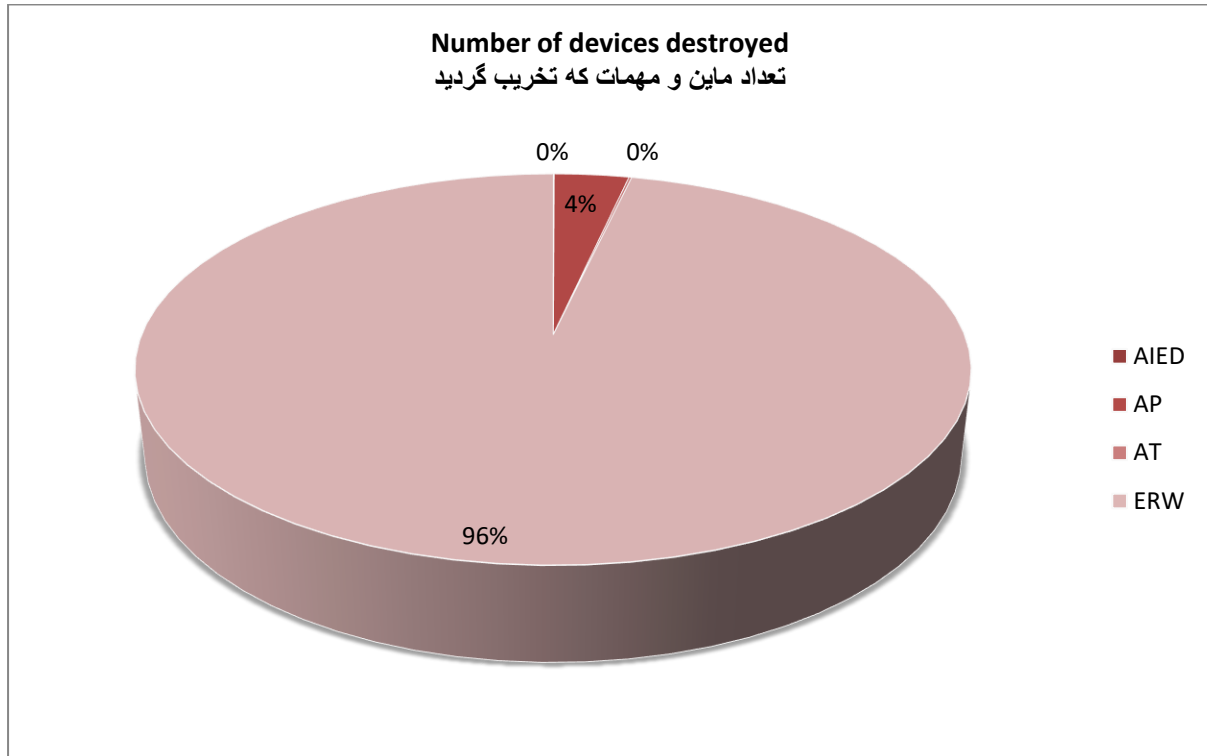


Table08: Casualties by Device, gender and age group

تعداد مردان و زنانیکه در اثر حادثات زخمی ویا کشته شده

Device Caused accident نوع مهمات	Killed/Injured زخمی/کشته	Gender جنسیت	Total مجموعه	<18	18+
AP	Injured	Male	3	3	0
AT	Death	Male	1	0	1
ERW	Death	Male	4	3	1
ERW	Injured	Female	4	4	0
ERW	Injured	Male	22	17	5
Total			34	27	7

For more information please see our website: www.macca.org.af





د افغانستان د ماین پاکي چارو د هم غړي مرکز | مرکز هماهنگي امور ماین پاکي افغانستان

Mine Action Coordination Centre of Afghanistan (MACCA)

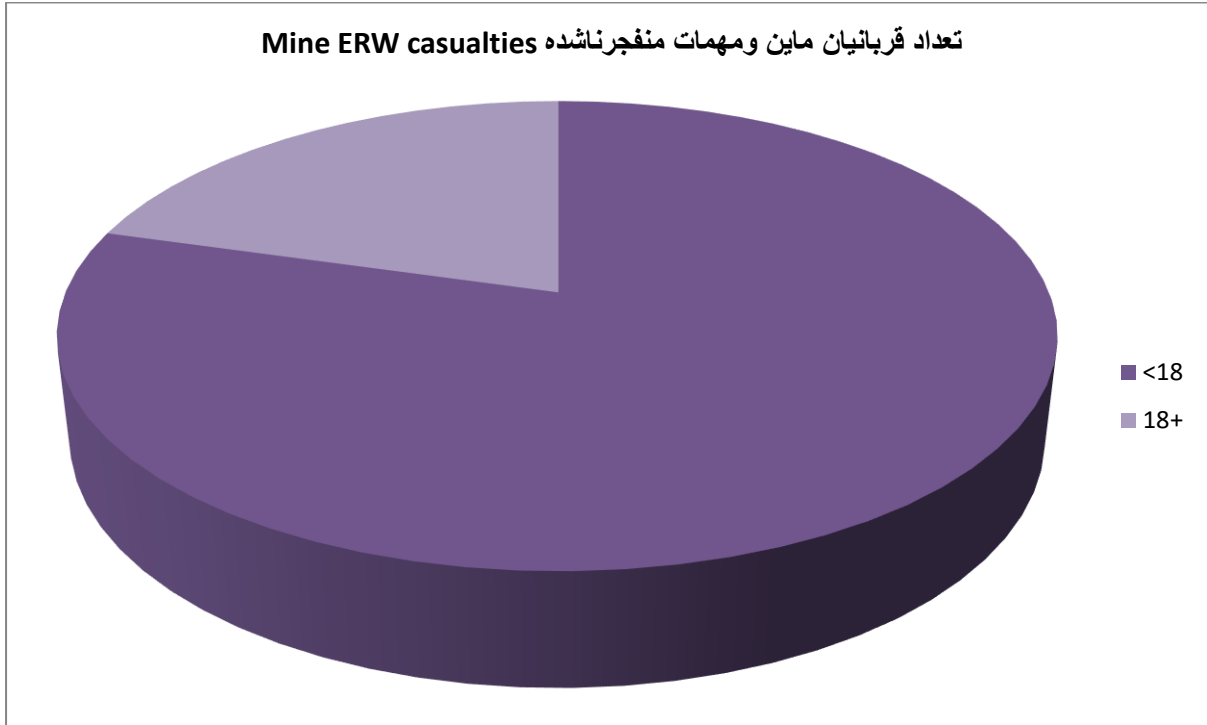


Table 09: Number of Accident and Number of Victims

Number of Accident	تعداد حادثات	Number of Victims	تعداد قربانیان
10		34	

Table 10: Number of people provided MRE first time

تعداد افرادی که بار نخست پروگرام آگاهی از خطرات ماین را حاصل نموده اند

Gender	جنسیت	Total	مجموعه
Female	اناث	13,708	
Male	ذکور	15,272	
Totals	مجموعه	28,980	

Table 11: Number of people provided MRE an additional time

تعداد افرادی که بار مجدد پروگرام آگاهی از خطرات ماین را حاصل نموده اند

For more information please see our website: www.macca.org.af





د افغانستان د ماین پاکي چارو د هم غږوي مرکز | مرکز هماهنگي امور ماین پاکي افغانستان

Mine Action Coordination Centre of Afghanistan (MACCA)

جنسیت Gender	مجموعه Total
اناث Female	2,820
ذکور Male	4,609
مجموعه Totals	7,429

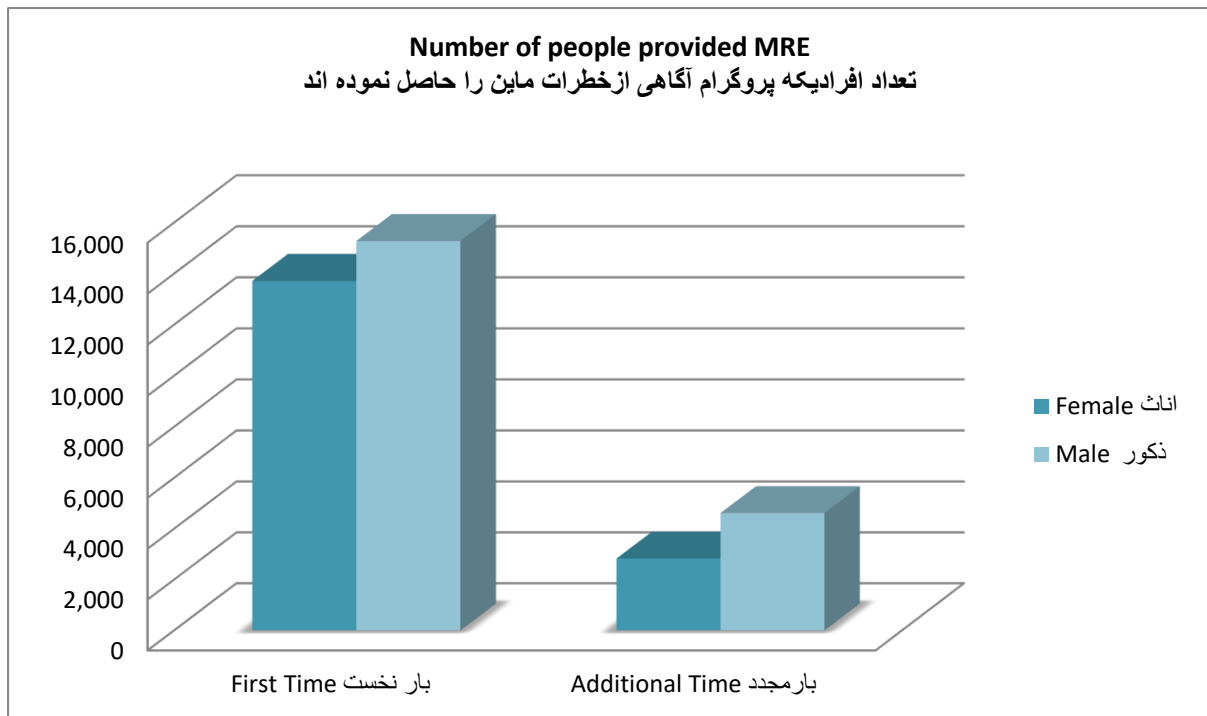


Table 12: Number of peoples provided disability advocacy and awareness training

تعداد افرادی که ترننگ آگاهی از معلولیت و دادخواهی از حقوق معلولین را حاصل نموده اند

جنسیت Gender	مجموعه Total
اناث Female	70
ذکور Male	92
مجموعه Totals	162

For more information please see our website: www.macca.org.af





د افغانستان د ماین پاکي چارو د هم غږوي مرکز | مرکز هماهنگي امور ماین پاکي افغانستان

Mine Action Coordination Centre of Afghanistan (MACCA)

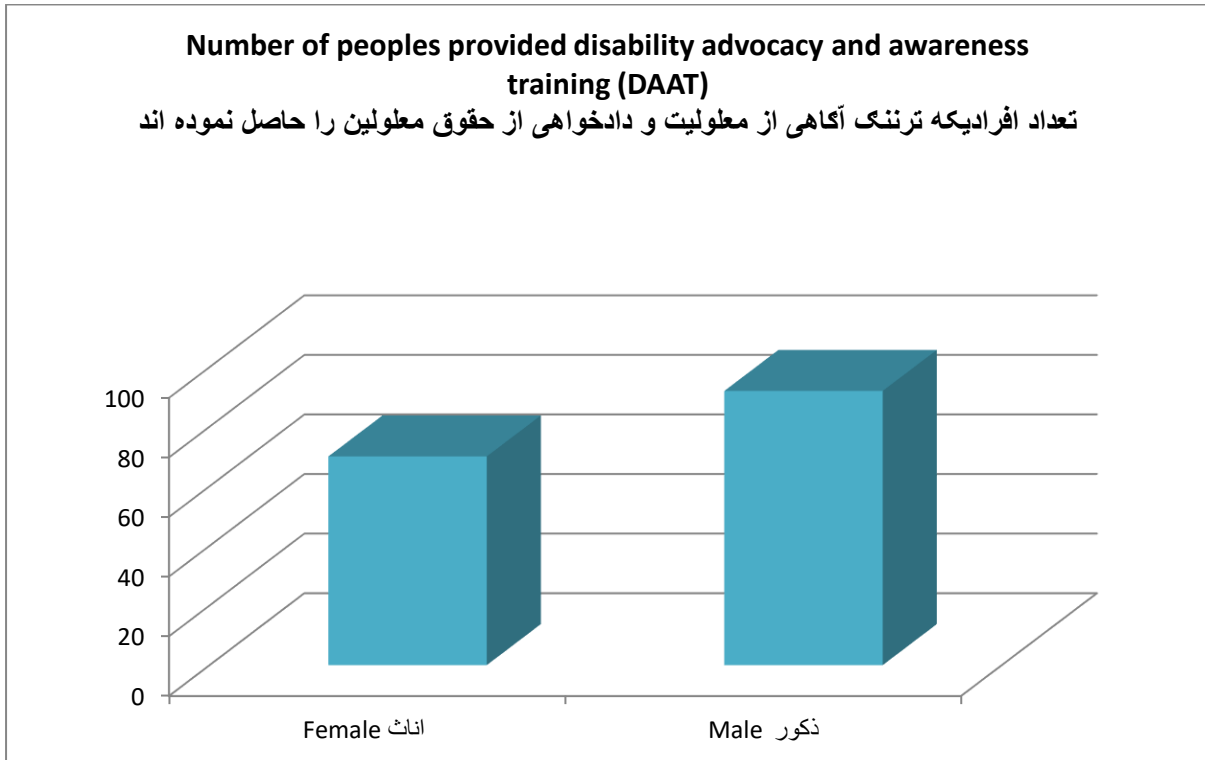


Table 13: De-mining casualties by month and agency

تعداد افراد پروگرام ماین پاکي که در جریان پاکسازي شهيد و بازخمي گرديده اند به ترتيب موسسات

Month	Victim Case	Total	DDG	HT
Apr	Injured	1	0	1
May	Injured	1	1	0
Total		1	1	1

For more information please see our website: www.macca.org.af

