



د افغانستان د ماین پاکي چارو د هم غږی مرکز | مرکز هماهنگی امور ماین پاکي افغانستان

Mine Action Coordination Centre of Afghanistan (MACCA)

Prepared Date: Tuesday, October 14, 2012

برگه حقایق مرکز هماهنگی امور ماین پاکي افغانستان

راپور هذا نشان دهنده وضعیت فعلی حالت ساحات ملوث با خطر ماینهای زمینی و ساحات جنگ زده در جریان جنگهای متمادی در افغانستان است و همچنان دست آورد های پروگرام را از ماه حمل ۱۳۹۱ که مصادف میشود به ماه اپریل الی ختم ماه ستمبر ۲۰۱۲ انعکاس میدهد


MACCA Monthly Fact Sheet

This report represents the current hazard situation due to landmine and ERW contamination resulting from the war in Afghanistan. It also highlights the program's achievement since Apr to September 2012 (1391 Afghan Year).

Table 01: Total Affected communities by Region and Cleared communities in 1391

تعداد قریه جات متأثر و تعداد قریه جات که در سال جاری عاری از خطرات ماین و مهمات منفجر نشده گردیده اند

Region / زون	Affected communities / قریه جات متأثر	Cleared Communities / قریه جات که پاک گردیده
Central / مرکز	629	60
East / شرق	71	14
North / شمال	170	33
North East / شمال شرق	358	21
South / جنوب	207	13
South East / جنوب شرق	236	3
West / غرب	112	26
Total / مجموعه	1,783	170



For more information please see our website: www.macca.org.af





د افغانستان د ماین پاکي چارو د هم غږوي مرکز | مرکز هماهنگي امور ماین پاکي افغانستان

Mine Action Coordination Centre of Afghanistan (MACCA)

Table 02: Number of Minefields and contaminated area by type

تعداد ونوعیت ساحات ملوث با ماین

Hazard Type نوعیت ساحه	No of Hazards تعداد ساحات خطر	Area (sqm) مساحت
Converted From SHA	961	256,572,201
MF	4,176	293,720,867
Total مجموعہ	5,137	550,293,068

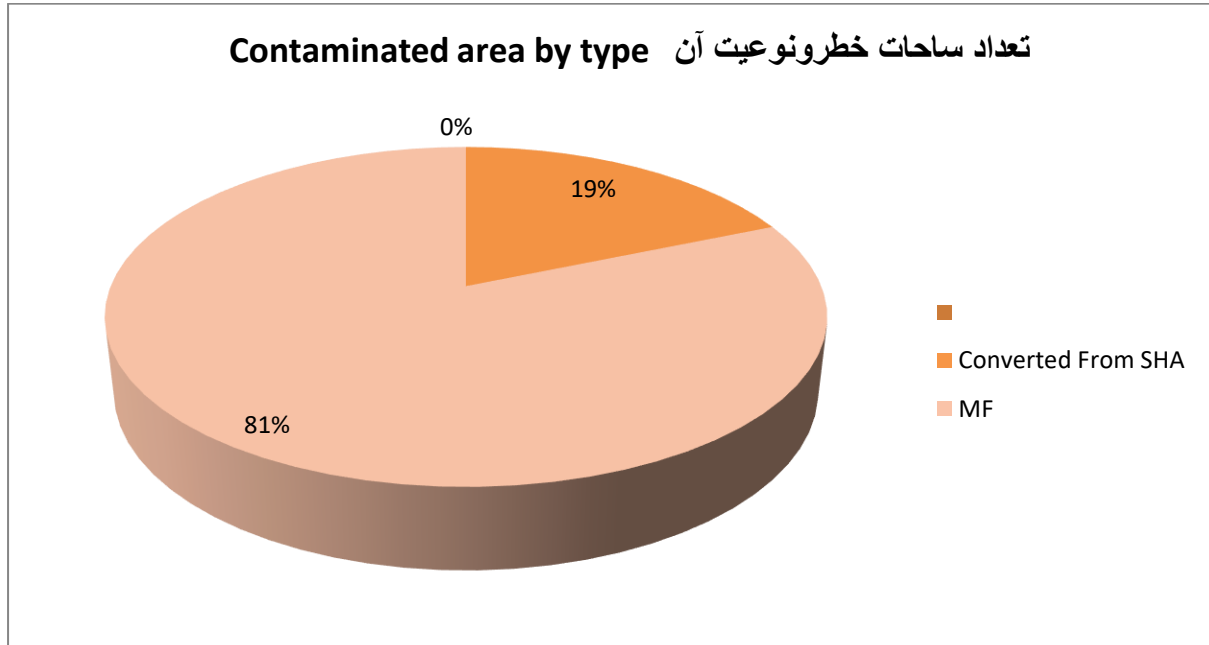


Table 03: Number of Battlefields and contaminated area تعدادو ساحات جنگ زده

Hazard Type نوعیت ساحه	No of Hazards تعداد ساحات خطر	Area (sqm) مساحت
BF	160	39,484,378

Table 04: MF's have been closed ساحات ملوث با ماین که پاکسازی آن تکمیل گردیده است

Region زون	Area Type	No of MF's تعداد ساحه ماین	Area (متر مربع) مساحت
Central مرکز	Minefield	290	12,908,378
East شرق	Minefield	96	6,994,992
North شمال	Minefield	123	3,060,749
North East شمالشرق	Minefield	108	2,887,895
South جنوب	Minefield	63	5,506,731
South East جنوب شرق	Minefield	16	1,353,826
West غرب	Minefield	91	5,580,943
Total مجموعہ		787	38,293,514

For more information please see our website: www.macca.org.af





د افغانستان د ماین پاکي چارو د هم غږوي مرکز | مرکز هماهنگي امور ماین پاکي افغانستان

Mine Action Coordination Centre of Afghanistan (MACCA)

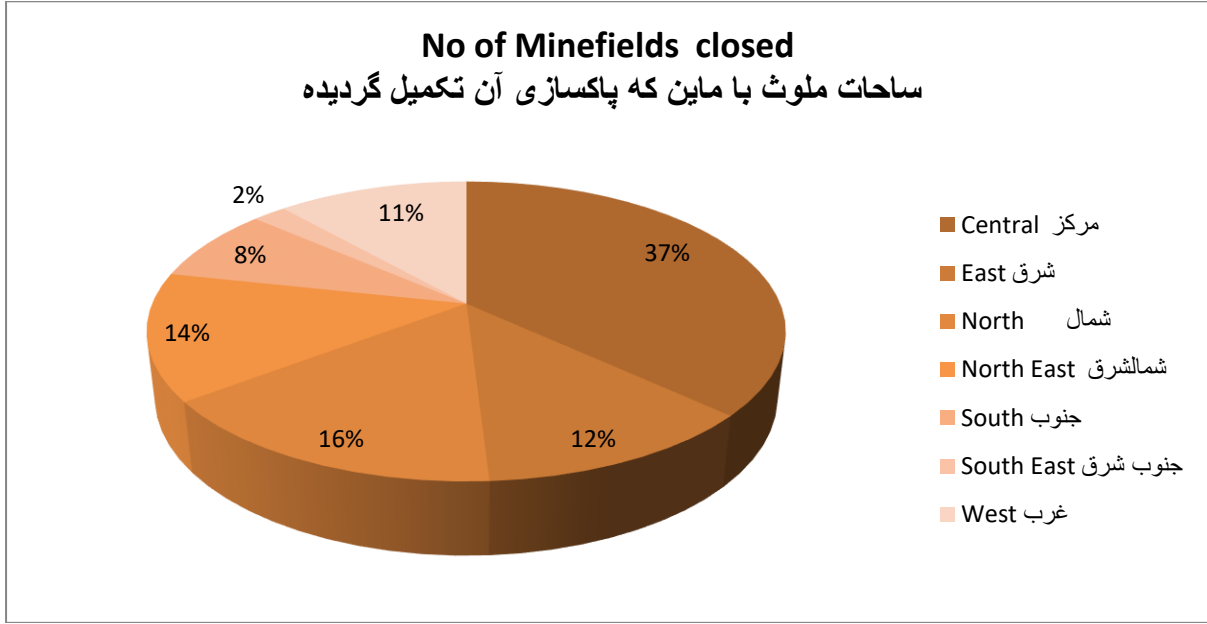


Table 06: AIF's have been closed

ساحات مواد تعبیه شده متروک که پاک گردیده

Region	No of AIF's	Area
Total	4	244,137

Table 07: BF's have been closed

ساحات جنگ زده که پاکسازی آن تکمیل گردیده است

Region	No of BF's	Area
Central	21	6,829,485
East	7	1,447,217
North	11	1,550,297
North East	12	6,567,136
South	6	271,410
West	9	2,868,725
Total	66	19,534,270

For more information please see our website: www.macca.org.af





د افغانستان د ماین پاکي چارو د هم غږوي مرکز | مرکز هماهنگي امور ماین پاکي افغانستان

Mine Action Coordination Centre of Afghanistan (MACCA)

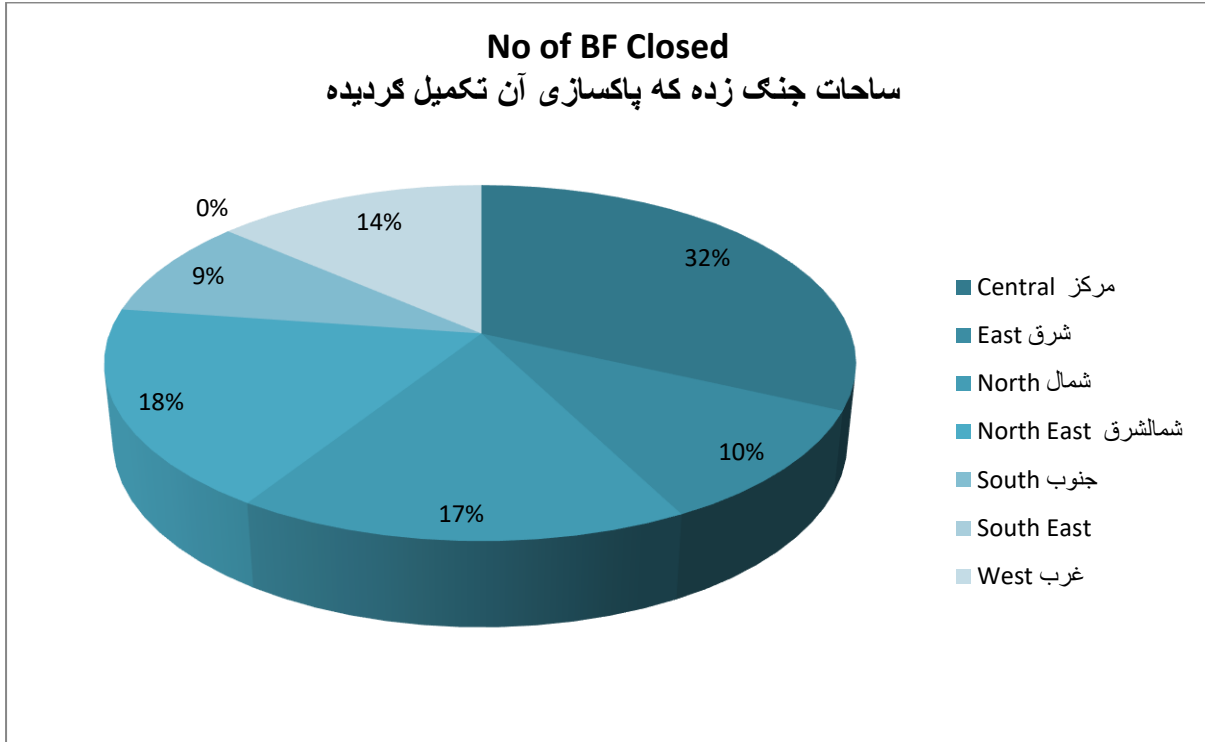


Table 08: Hazards have been cancelled ساحات خطر که کنسل/لغو گردیده

Hazard Type	نوعیت ساحه	No of hazard	تعداد ساحات خطر	Area (sqm)	مساحت
Converted From SHA		15		2,344,995	
MineField		119		4,853,903	
Total		134		7,198,898	

Table 08.1: Hazards (AIF & BF) have been cancelled ساحات خطر که کنسل/لغو گردیده

Hazard Type	نوعیت ساحه	No of hazard	تعداد ساحات خطر	Area (sqm)	مساحت
AIF-Abandoned IED Fields		3		968,422	
BF		7		2,069,799	
Total		10		3,038,221	

Table 09: Landmine Male Casualties by Month and Age Group

تعداد مردانیکه در اثر حادثات ناشی از ماین زخمی ویا کشته شده اند به ترتیب عمر و ماه

Month	ماه	Total	مجموعه	<18	18+
Apr		5		2	3
May		1		0	1
Jun		2		1	1
Jul		1		0	1
Aug		1		1	0
Total		10		4	6

For more information please see our website: www.macca.org.af





د افغانستان د ماین پاکي چارو د هم غږوي مرکز | مرکز هماهنگي امور ماین پاکي افغانستان

Mine Action Coordination Centre of Afghanistan (MACCA)

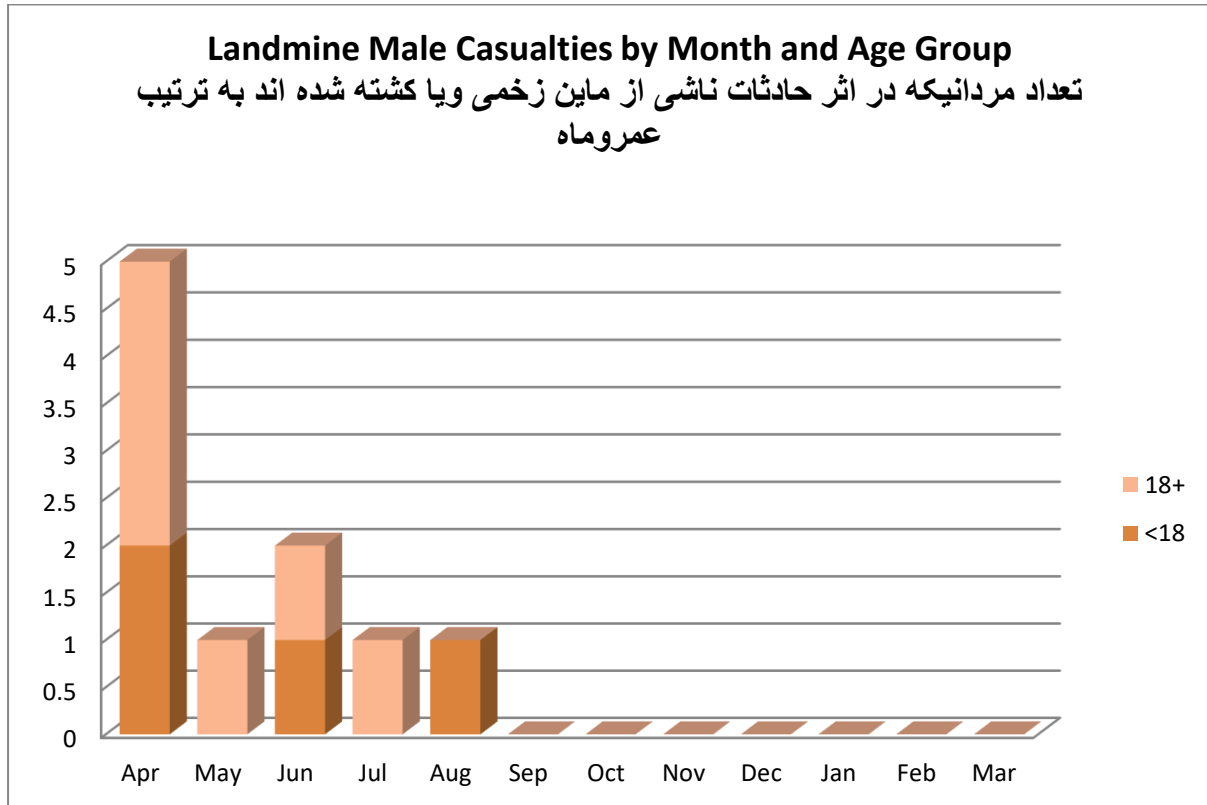


Table 10: Landmine Female Casualties by Month and Age Group

تعداد زنانیکه در اثر حادثات ناشی از ماین زخمی ویا کشته شده اند به ترتیب عمر و ماه

Month	Total	<18	18+
Apr	1	0	1
Total	1	0	1

For more information please see our website: www.macca.org.af





د افغانستان د ماین پاکي چارو د هم غږوي مرکز | مرکز هماهنگي امور ماین پاکي افغانستان

Mine Action Coordination Centre of Afghanistan (MACCA)

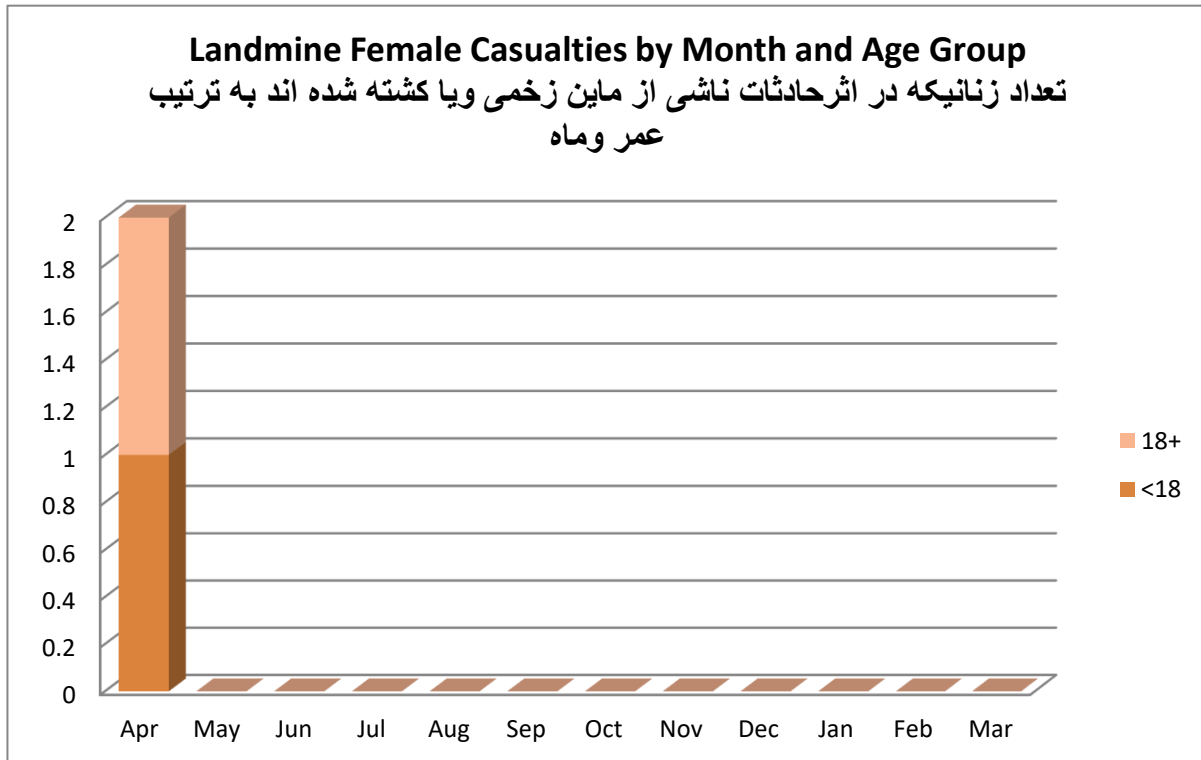


Table 11: ERW Male Casualties by Month and Age Group

تعداد مردانیکه در اثر حادثات ناشی از مهمات باقی مانده از جنگ زخمی ویا کشته شده اند به ترتیب عمر و ماه

Month ماه	Total مجموعه	<18	18+
Apr	21	17	4
May	15	12	3
Jun	6	6	0
Jul	28	16	12
Aug	35	25	10
Sep	15	14	1
Total	120	90	30

For more information please see our website: www.macca.org.af





د افغانستان د ماین پاکي چارو د هم غړي مرکز | مرکز هماهنگي امور ماین پاکي افغانستان

Mine Action Coordination Centre of Afghanistan (MACCA)

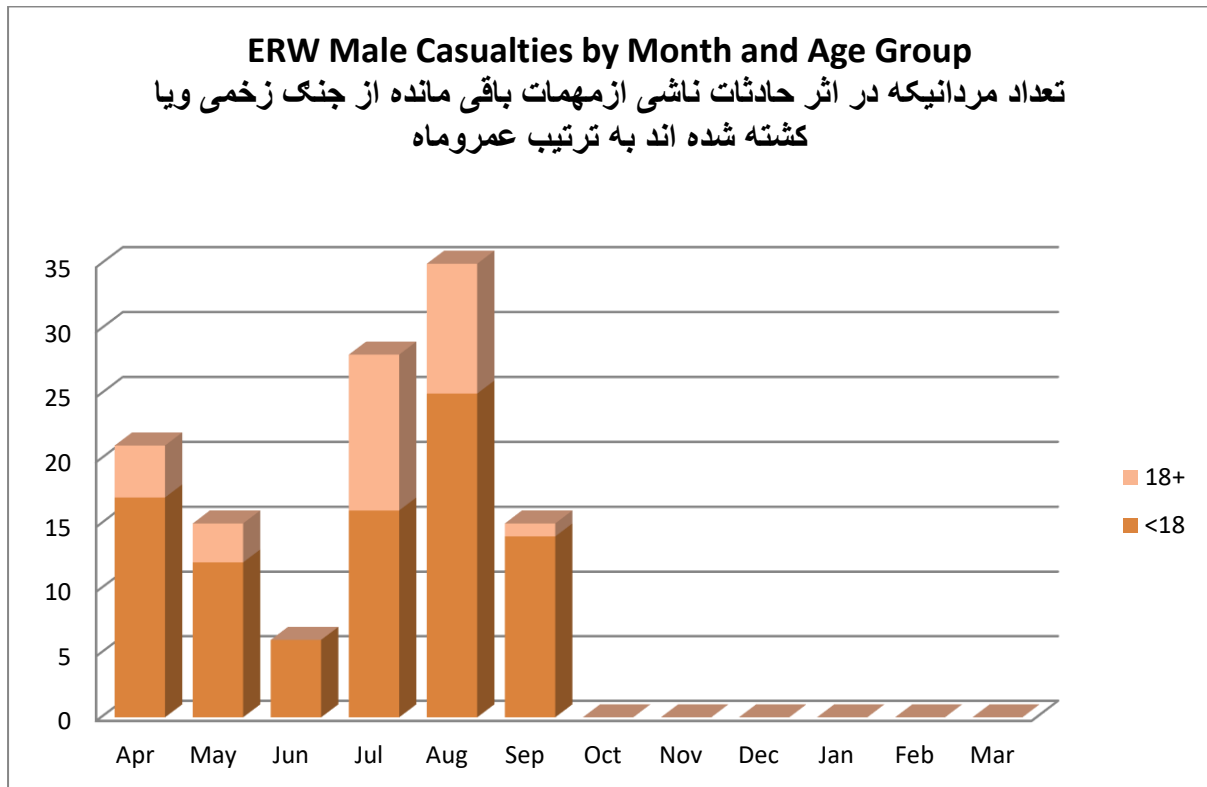


Table 12: ERW Female Casualties by Month and Age Group

تعداد زنانیکه در اثر حادثات ناشی از مهمات باقی مانده از جنگ زخمی ویا کشته شده اند به ترتیب عمر و ماه

Month ماه	Total مجموعه	<18	18+
Apr	1	1	0
May	2	1	1
Jun	1	1	0
Jul	6	4	2
Aug	4	2	2
Sep	1	1	0
Total	15	10	5

For more information please see our website: www.macca.org.af





د افغانستان د ماین پاکي چارو د هم غړي مرکز | مرکز هماهنگي امور ماین پاکي افغانستان

Mine Action Coordination Centre of Afghanistan (MACCA)

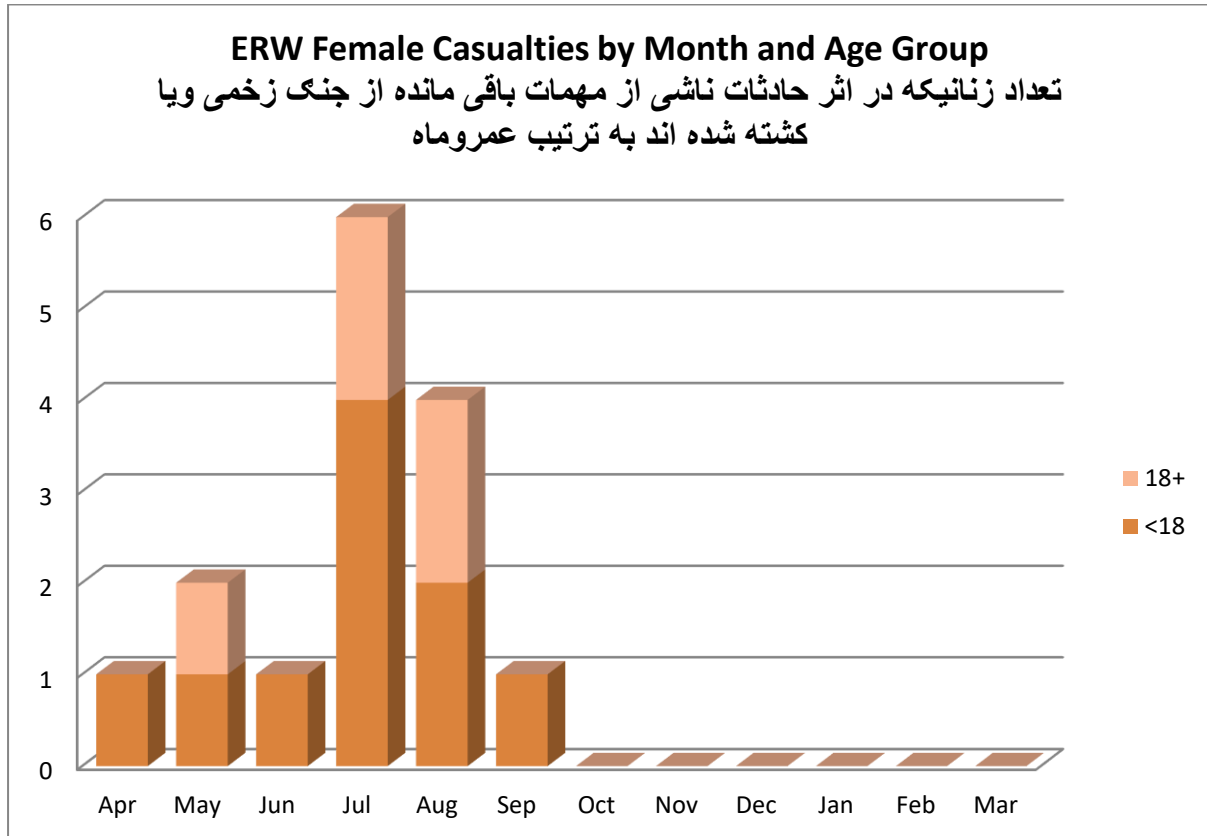


Table 15: Number of devices destroyed

تعداد ماین و مهمات که تخریب گردید

Device Destroyed	مهمات از بین برده شده	Total Device
AIED		130
AP		15,787
AT		1,430
ERW		451,271

For more information please see our website: www.macca.org.af





د افغانستان د ماین پاکي چارو د هم غږوي مرکز | مرکز هماهنگي امور ماین پاکي افغانستان

Mine Action Coordination Centre of Afghanistan (MACCA)

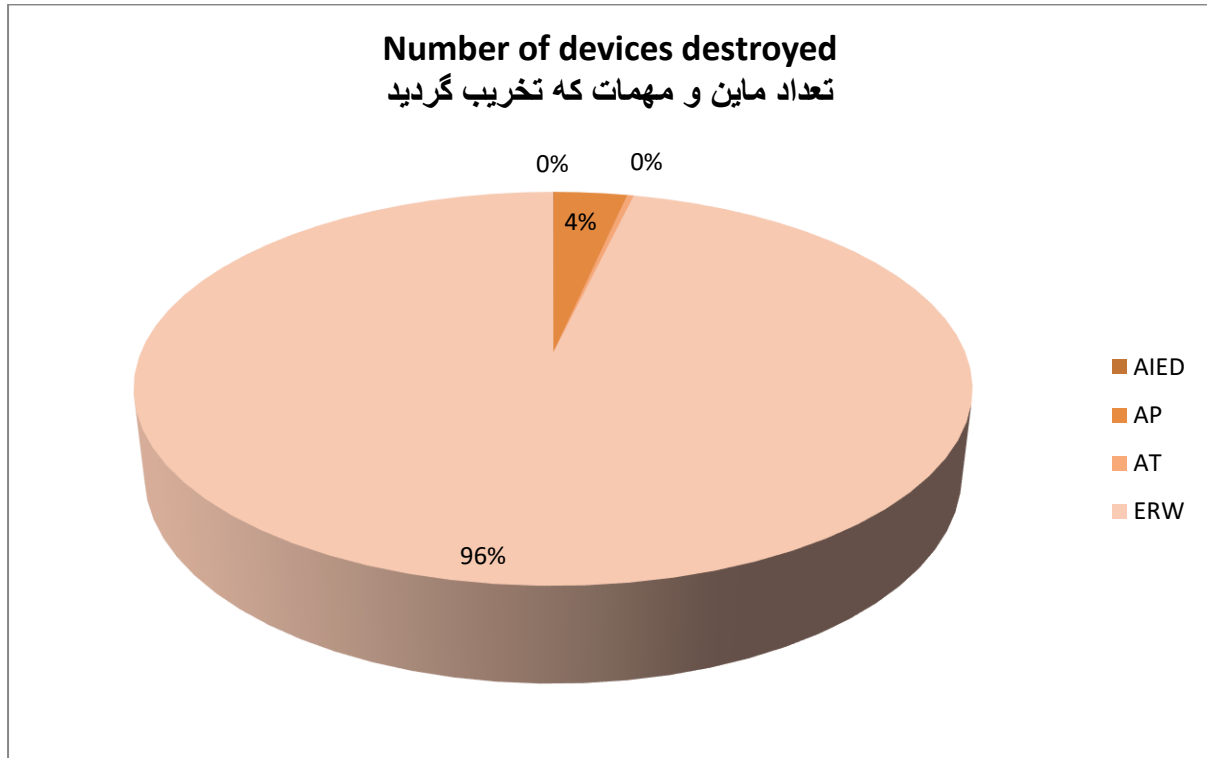


Table 16: Number of people provided MRE first time

تعداد افرادی که بار نخست پروگرام آگاهی از خطرات ماین را حاصل نموده اند

جنسیت / Gender	مجموعه / Total
اناث / Female	97,442
ذکور / Male	105,489
مجموعه / Totals	202,931

Table 17: Number of people provided MRE an additional time

تعداد افرادی که بار مجدد پروگرام آگاهی از خطرات ماین را حاصل نموده اند

جنسیت / Gender	مجموعه / Total
اناث / Female	12,206
ذکور / Male	13,834
مجموعه / Totals	26,040

For more information please see our website: www.macca.org.af





د افغانستان د ماین پاکي چارو د هم غږوي مرکز | مرکز هماهنگي امور ماین پاکي افغانستان

Mine Action Coordination Centre of Afghanistan (MACCA)

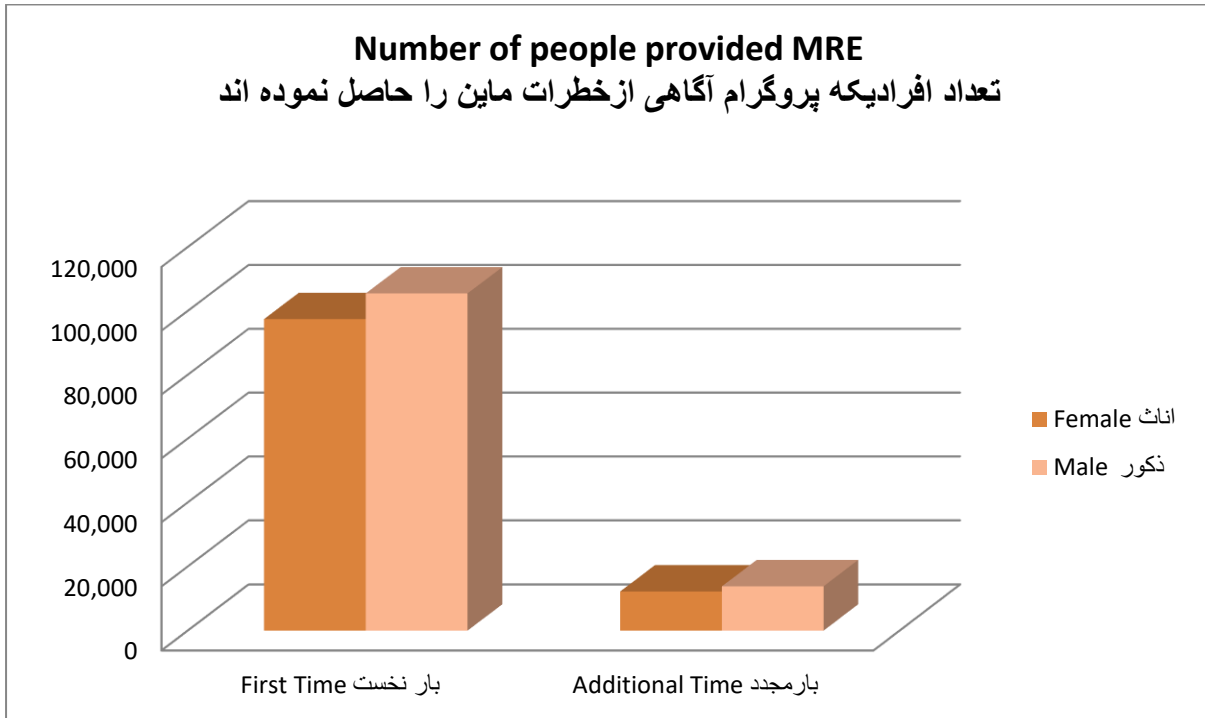


Table 17: Number of peoples provided disability advocacy and awareness training

تعداد افرادیکه ترننگ آگاهی از معلولیت و دادخواهی از حقوق معلولین را حاصل نموده اند

جنسیت Gender	مجموعه Total
اناث Female	2,271
ذکور Male	11,666
Totals مجموعه	13,937

For more information please see our website: www.macca.org.af





د افغانستان د ماین پاکي چارو د هم غږی مرکز | مرکز هماهنگی امور ماین پاکي افغانستان

Mine Action Coordination Centre of Afghanistan (MACCA)

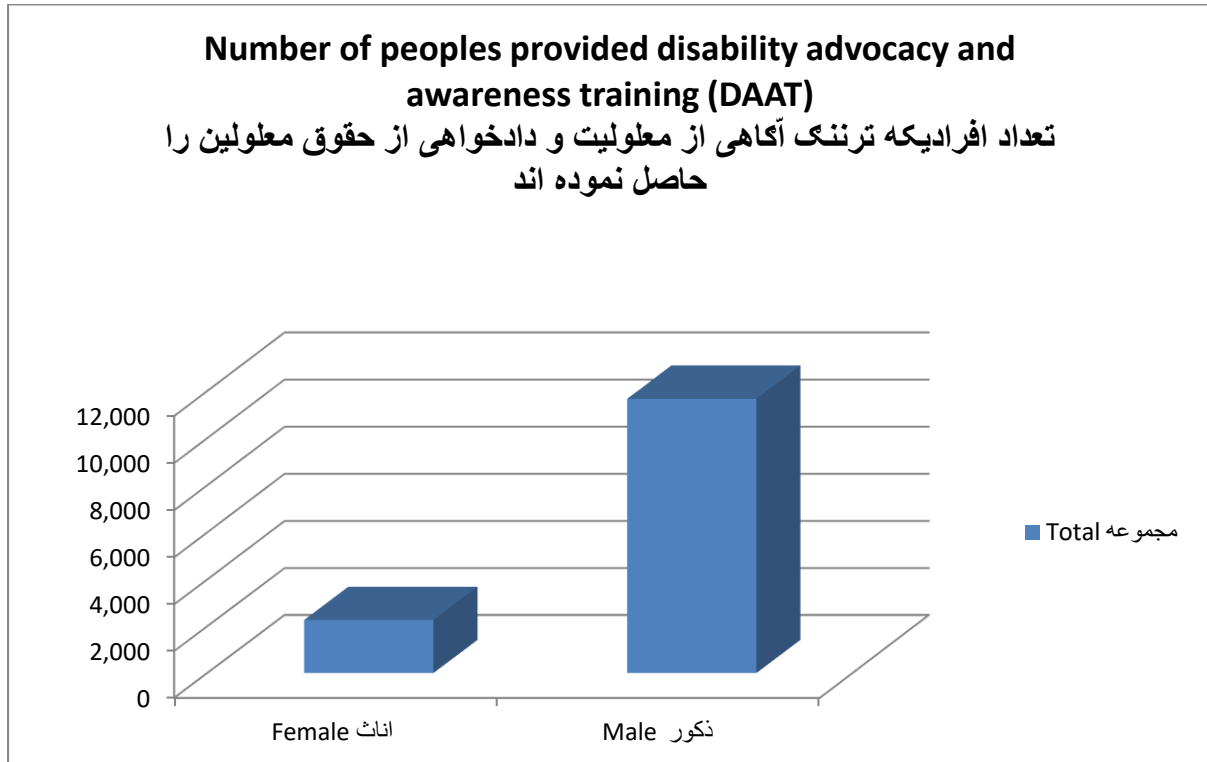


Table 18: De-mining casualties by month and agency

تعداد افراد پروگرام ماین پاکي که در جریان پاکسازی شهید و یازخمی گردیده اند به ترتیب موسسات

Month	Victim Case	Total	AGD	DDG	MDC	OMAR
Apr	Injured	2	1	1	0	0
May	Injured	1	0	0	0	1
Jun	Death	1	0	0	1	0
Jun	Injured	2	0	1	1	0
Total	0	6	1	2	2	1

For more information please see our website: www.macca.org.af

