



د افغانستان د ماین پاکي چارو د هم غږی مرکز | مرکز هماهنگی امور ماین پاکي افغانستان

Mine Action Coordination Centre of Afghanistan (MACCA)

Prepared Date: Monday, December 10, 2012

برگه حقایق مرکز هماهنگی امور ماین پاکي افغانستان

راپور هذا نشان دهنده وضعیت فعلی حالت ساحات ملوث با خطر ماینهای زمینی و ساحات جنگ زده در جریان جنگهای متمادی در افغانستان است و همچنان دست آورد های پروگرام را از ماه حمل ۱۳۹۱ که مصادف میشود به ماه اپریل الی ختم ماه نومبر ۲۰۱۲ انعکاس میدهد


MACCA Monthly Fact Sheet

This report represents the current hazard situation due to landmine and ERW contamination resulting from the war in Afghanistan. It also highlights the program's achievement since Apr to November 2012 (1391 Afghan Year).

Table 01: Total Affected communities by Region and Cleared communities in 1391

تعداد قریه جات متأثر و تعداد قریه جات که در سال جاری عاری از خطرات ماین و مهمات منفجر نشده گردیده اند

Region / زون	Affected communities / قریه جات متأثر	Cleared Communities / قریه جات که پاک گردیده
Central / مرکز	610	81
East / شرق	71	19
North / شمال	176	43
North East / شمال شرق	349	32
South / جنوب	206	17
South East / جنوب شرق	234	5
West / غرب	105	27
Total / مجموعه	1,751	224



For more information please see our website: www.macca.org.af





د افغانستان د ماین پاکي چارو د هم غږوي مرکز | مرکز هماهنگي امور ماین پاکي افغانستان

Mine Action Coordination Centre of Afghanistan (MACCA)

Table 02: Number of Minefields and contaminated area by type

تعداد ونوعیت ساحات ملوث با ماین

Hazard Type نوعیت ساحه	No of Hazards تعداد ساحات خطر	Area (sqm) مساحت
Converted From SHA	952	255,075,626
MF	4,005	286,666,589
Total مجموعه	4,957	541,742,215

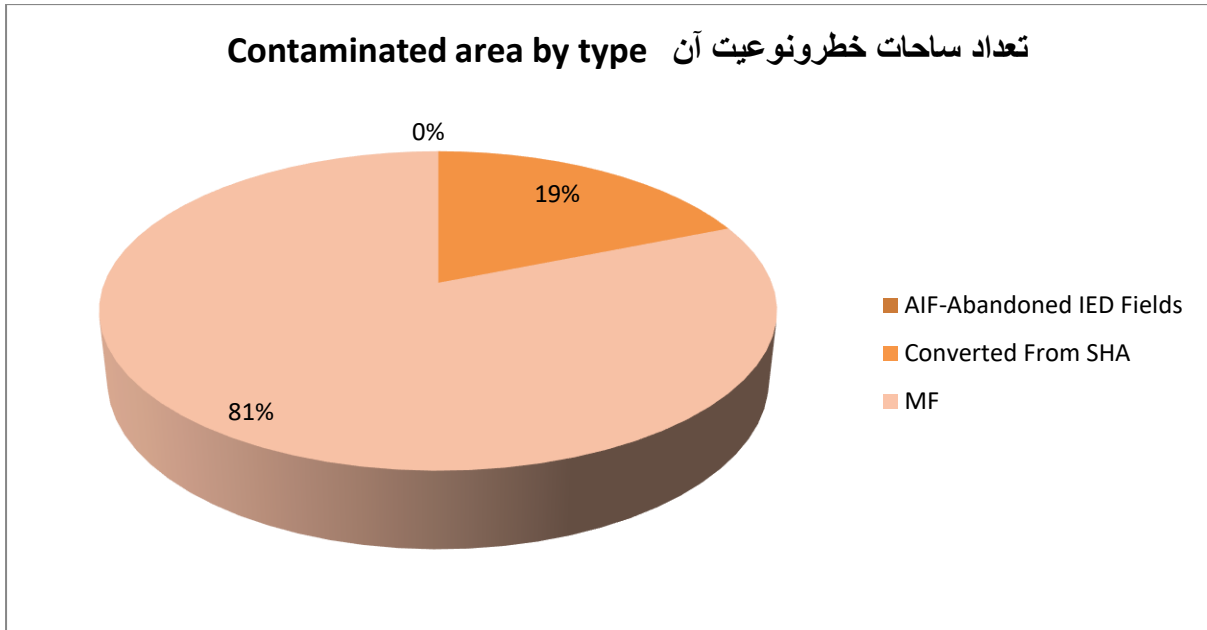


Table 03: Number of Battlefields and contaminated area تعدادو ساحات جنگ زده

Hazard Type نوعیت ساحه	No of Hazards تعداد ساحات خطر	Area (sqm) مساحت
BF	164	38,714,402

For more information please see our website: www.macca.org.af





د افغانستان د ماین پاکي چارو د هم غږی مرکز | مرکز هماهنگی امور ماین پاکي افغانستان

Mine Action Coordination Centre of Afghanistan (MACCA)

Table 04: MF's have been closed ساحات ملوث با ماین که پاکسازی آن تکمیل گردیده است

Region زون	Area Type	No of MF's تعداد ساحه ماین	Area (متر مربع) مساحت
Central مرکز	Minefield	384	20,289,369
East شرق	Minefield	117	8,689,120
North شمال	Minefield	170	4,733,076
North East شمالشرق	Minefield	143	4,269,174
South جنوب	Minefield	82	7,211,124
South East جنوب شرق	Minefield	18	1,560,112
West غرب	Minefield	107	7,265,643
Total مجموعہ		1,021	54,017,618

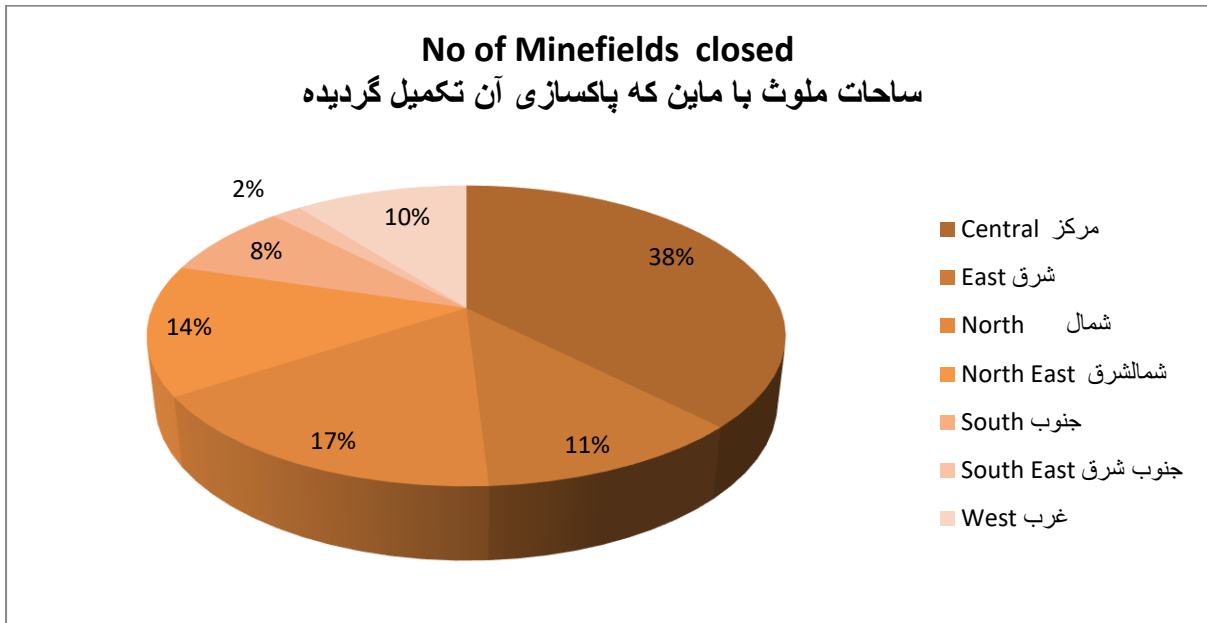


Table 07: BF's have been closed

ساحات جنگ زده که پاکسازی آن تکمیل گردیده است

Region زون	No of BF's	Area مساحت
Central مرکز	26	8,277,856
East شرق	8	1,712,445
North شمال	11	1,550,297
North East شمالشرق	13	7,136,386
South جنوب	9	381,635
West غرب	13	4,467,425
Total	80	23,526,044

For more information please see our website: www.macca.org.af





د افغانستان د ماین پاکي چارو د هم غږوي مرکز | مرکز هماهنگي امور ماین پاکي افغانستان

Mine Action Coordination Centre of Afghanistan (MACCA)

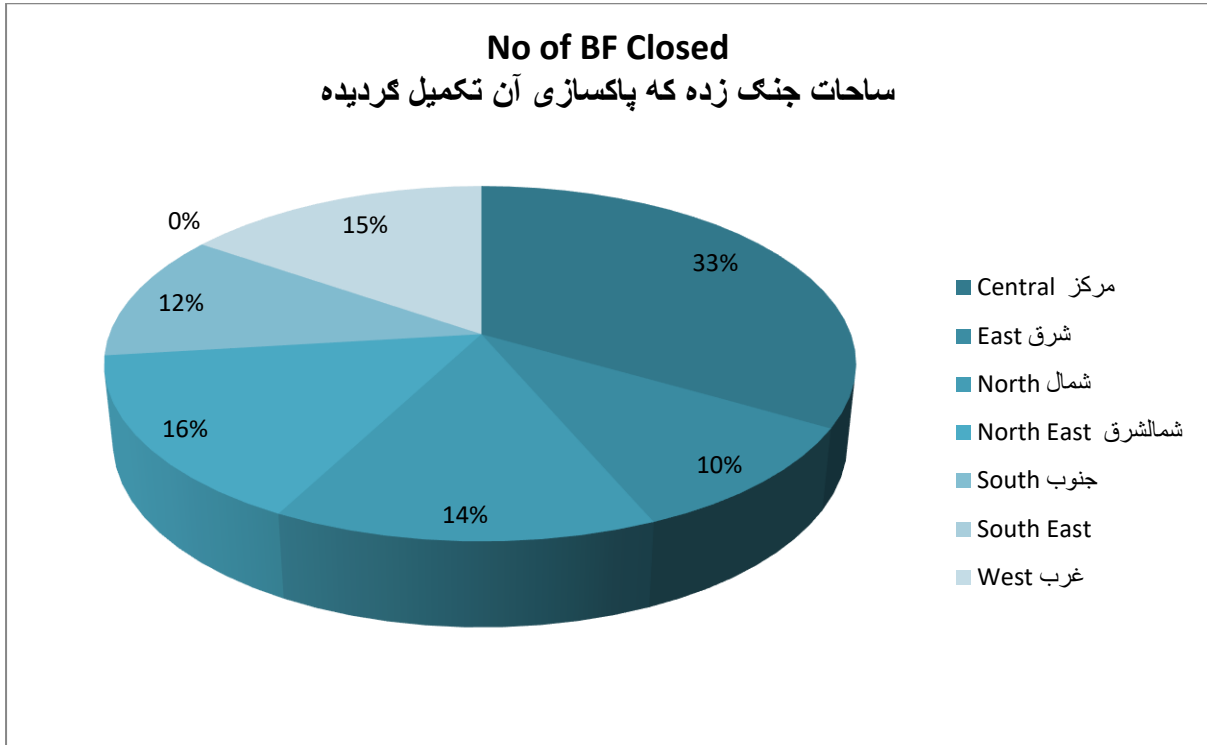


Table 08: Hazards have been cancelled ساحات خطر که کنسل/لغو گردیده

Hazard Type نوعیت ساحه	No of hazard تعداد ساحات خطر	Area (sqm) مساحت
Converted From SHA	19	2,618,895
MineField	227	10,367,250
Total	246	12,986,145

Table 08.1: Hazards (BF) have been cancelled ساحات خطر که کنسل/لغو گردیده

Hazard Type نوعیت ساحه	No of hazard تعداد ساحات خطر	Area (sqm) مساحت
BF	21	7,385,979
Total	21	7,385,979

For more information please see our website: www.macca.org.af





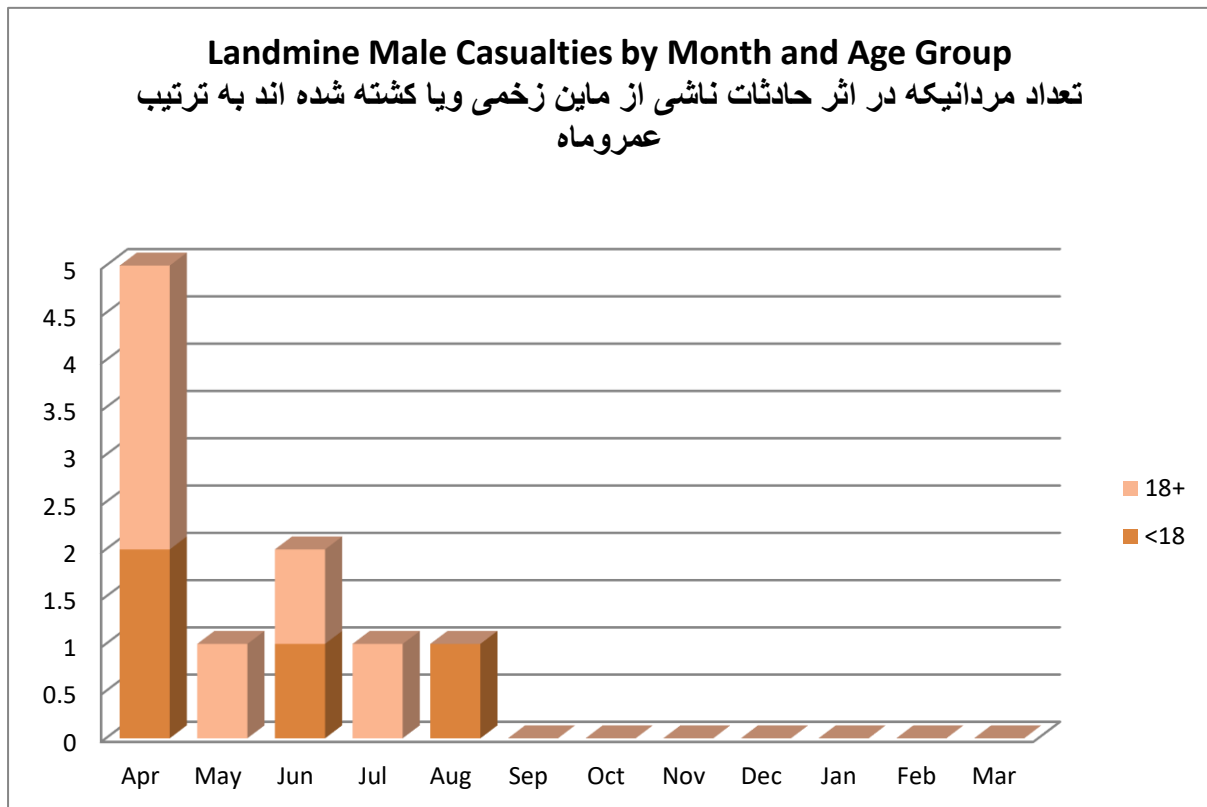
د افغانستان د ماین پاکي چارو د هم غږوي مرکز | مرکز هماهنگي امور ماین پاکي افغانستان

Mine Action Coordination Centre of Afghanistan (MACCA)

Table 09: Landmine Male Casualties by Month and Age Group

تعداد مردانيکه در اثر حادثات ناشي از ماین زخمی ویا کشته شده اند به ترتيب عمر و ماه

Month ماه	Total مجموعه	<18	18+
Apr	5	2	3
May	1	0	1
Jun	2	1	1
Jul	1	0	1
Aug	1	1	0
Total	10	4	6



For more information please see our website: www.macca.org.af





د افغانستان د ماین پاکي چارو د هم غږوي مرکز | مرکز هماهنگي امور ماین پاکي افغانستان

Mine Action Coordination Centre of Afghanistan (MACCA)

Table 10: Landmine Female Casualties by Month and Age Group

تعداد زنانیکه در اثر حادثات ناشی از ماین زخمی ویا کشته شده اند به ترتیب عمر و ماه

Month ماه	Total مجموعه	<18	18+
Apr	1	0	1
Total	1	0	1

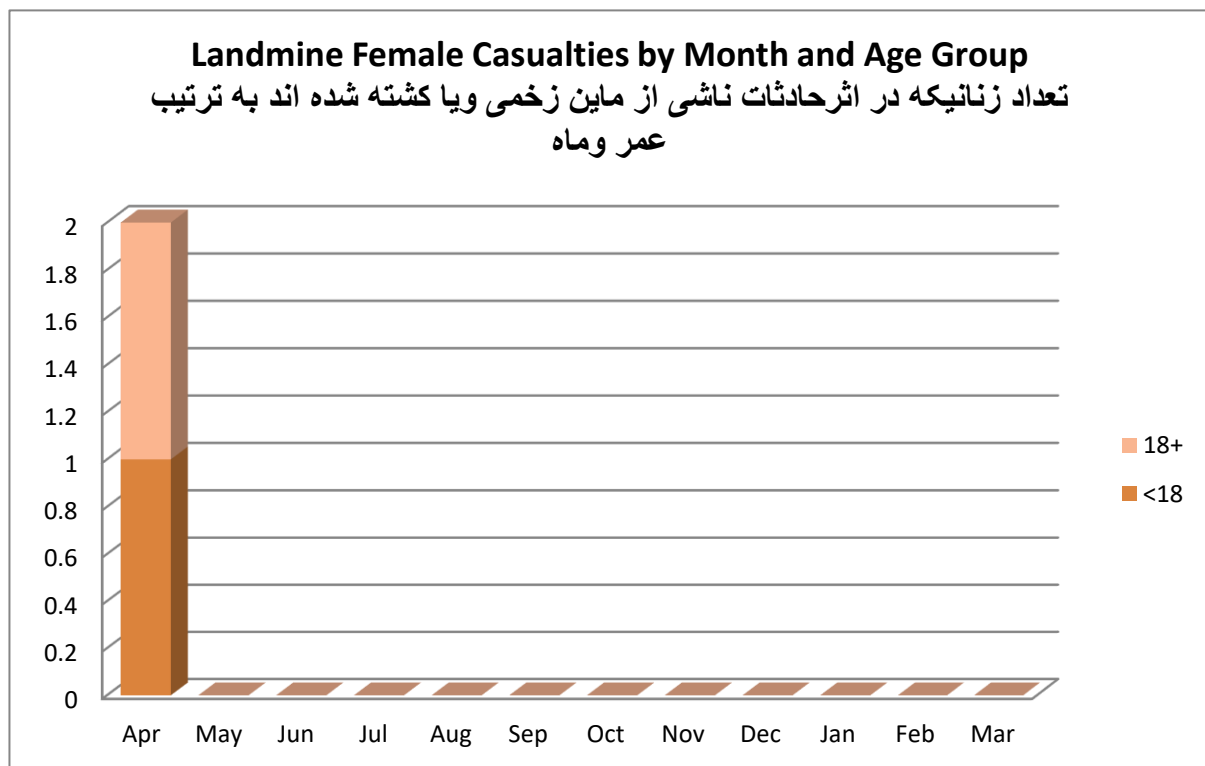


Table 11: ERW Male Casualties by Month and Age Group

تعداد مردانیکه در اثر حادثات ناشی از مهمات باقی مانده از جنگ زخمی ویا کشته شده اند به ترتیب عمر و ماه

Month ماه	Total مجموعه	<18	18+
Apr	21	17	4
May	15	12	3
Jun	6	6	0
Jul	29	17	12
Aug	38	28	10
Sep	22	21	1
Oct	17	10	7
Nov	8	3	5
Total	164	122	42

For more information please see our website: www.macca.org.af





د افغانستان د ماین پاکي چارو د هم غږوي مرکز | مرکز هماهنگي امور ماین پاکي افغانستان

Mine Action Coordination Centre of Afghanistan (MACCA)

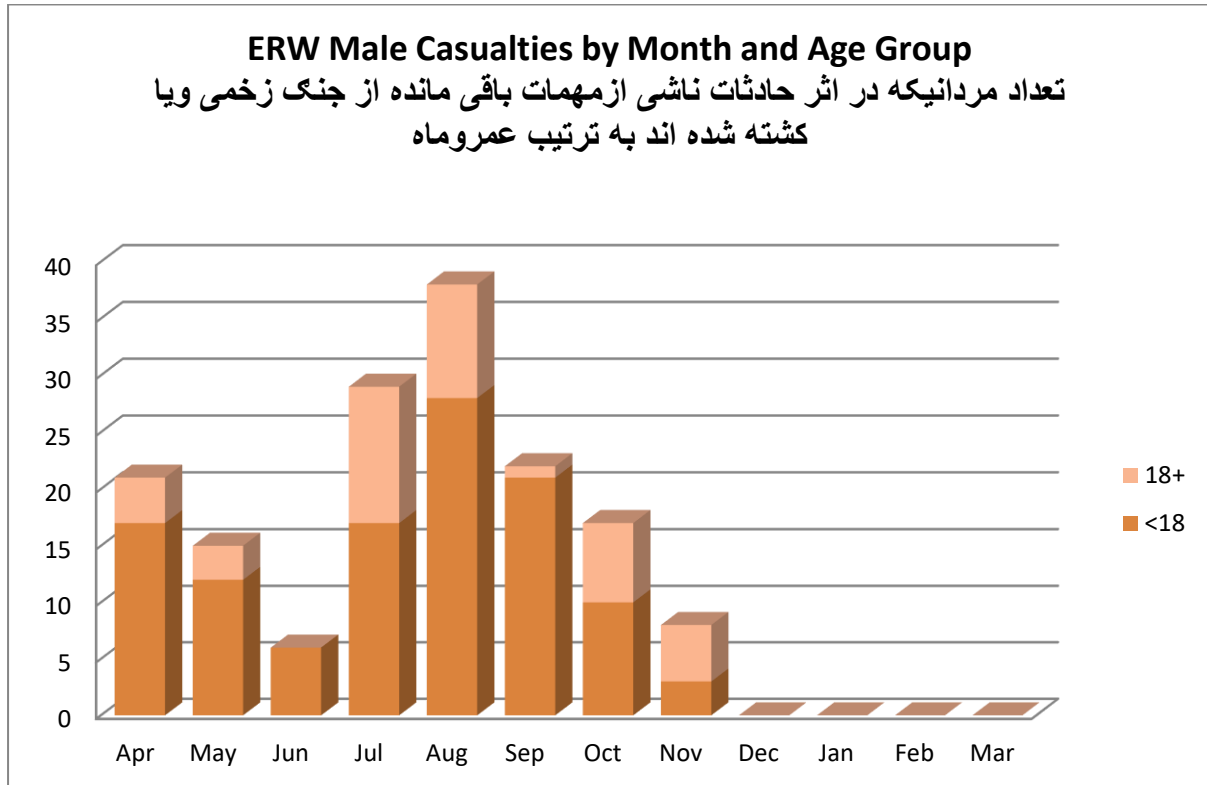


Table 12: ERW Female Casualties by Month and Age Group

تعداد زنانیکه در اثر حادثات ناشي از مهمات باقي مانده از جنگ زخمی ويا کشته شده اند به ترتيب عمر و ماه

Month ماه	Total مجموعه	<18	18+
Apr	1	1	0
May	2	1	1
Jun	1	1	0
Jul	6	4	2
Aug	4	2	2
Sep	1	1	0
Oct	1	1	0
Nov	7	6	1
Total	29	23	6

For more information please see our website: www.macca.org.af





د افغانستان د ماین پاکي چارو د هم غړي مرکز | مرکز هماهنگي امور ماین پاکي افغانستان

Mine Action Coordination Centre of Afghanistan (MACCA)

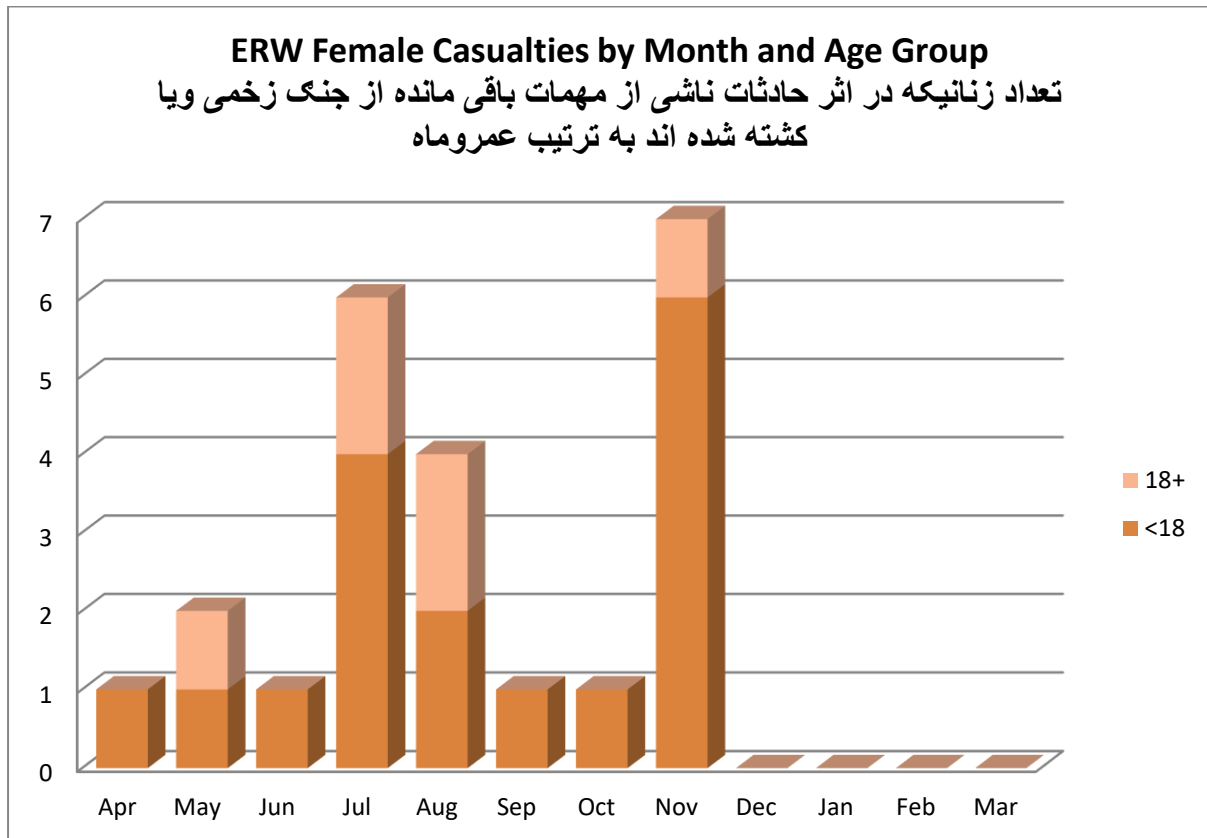


Table 15: Number of devices destroyed

تعداد ماین و مهمات که تخریب گردید

Device Destroyed	مهمات از بین برده شده	Total Device
AIED		141
AP		20,238
AT		1,735
ERW		590,542

For more information please see our website: www.macca.org.af





د افغانستان د ماین پاکي چارو د هم غږوي مرکز | مرکز هماهنگي امور ماین پاکي افغانستان

Mine Action Coordination Centre of Afghanistan (MACCA)

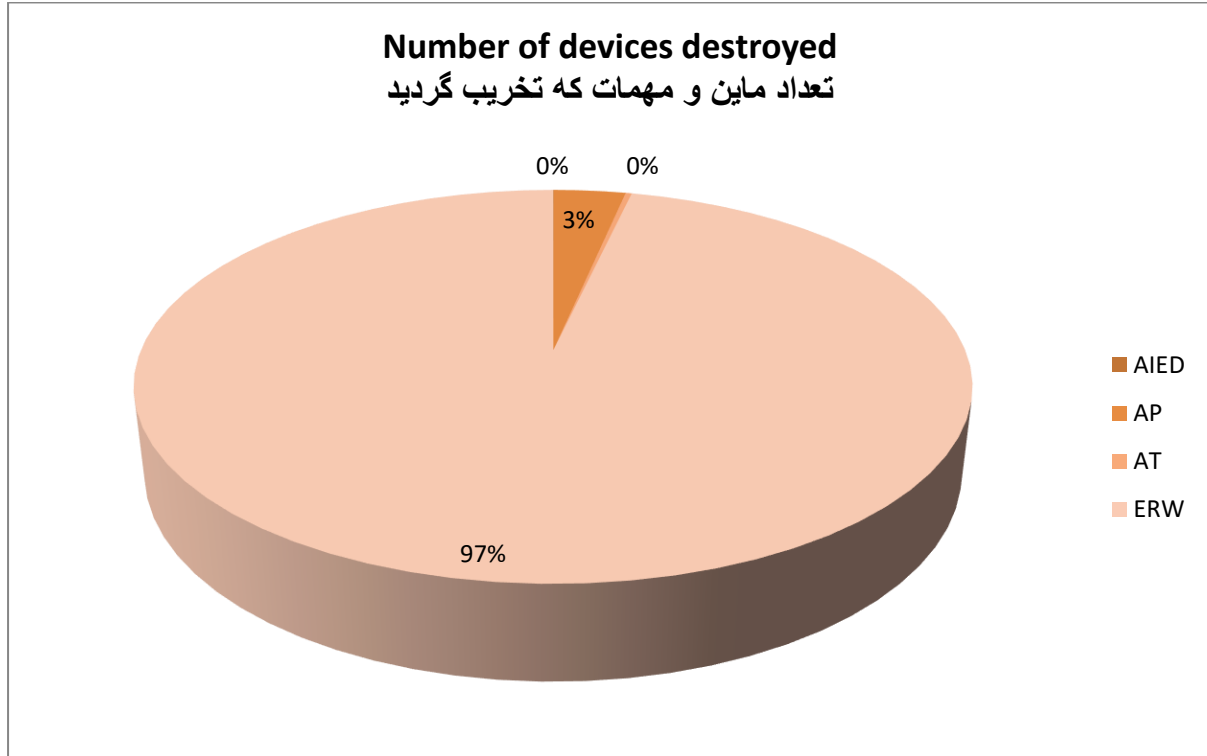


Table 16: Number of people provided MRE first time

تعداد افرادی که بار نخست پروگرام آگاهی از خطرات ماین را حاصل نموده اند

جنسیت / Gender	مجموعه / Total
اناث / Female	151,917
ذکور / Male	182,168
مجموعه / Totals	334,085

Table 17: Number of people provided MRE an additional time

تعداد افرادی که بار مجدد پروگرام آگاهی از خطرات ماین را حاصل نموده اند

جنسیت / Gender	مجموعه / Total
اناث / Female	22,464
ذکور / Male	25,816
مجموعه / Totals	48,280

For more information please see our website: www.macca.org.af





د افغانستان د ماین پاکي چارو د هم غږوي مرکز | مرکز هماهنگي امور ماین پاکي افغانستان

Mine Action Coordination Centre of Afghanistan (MACCA)

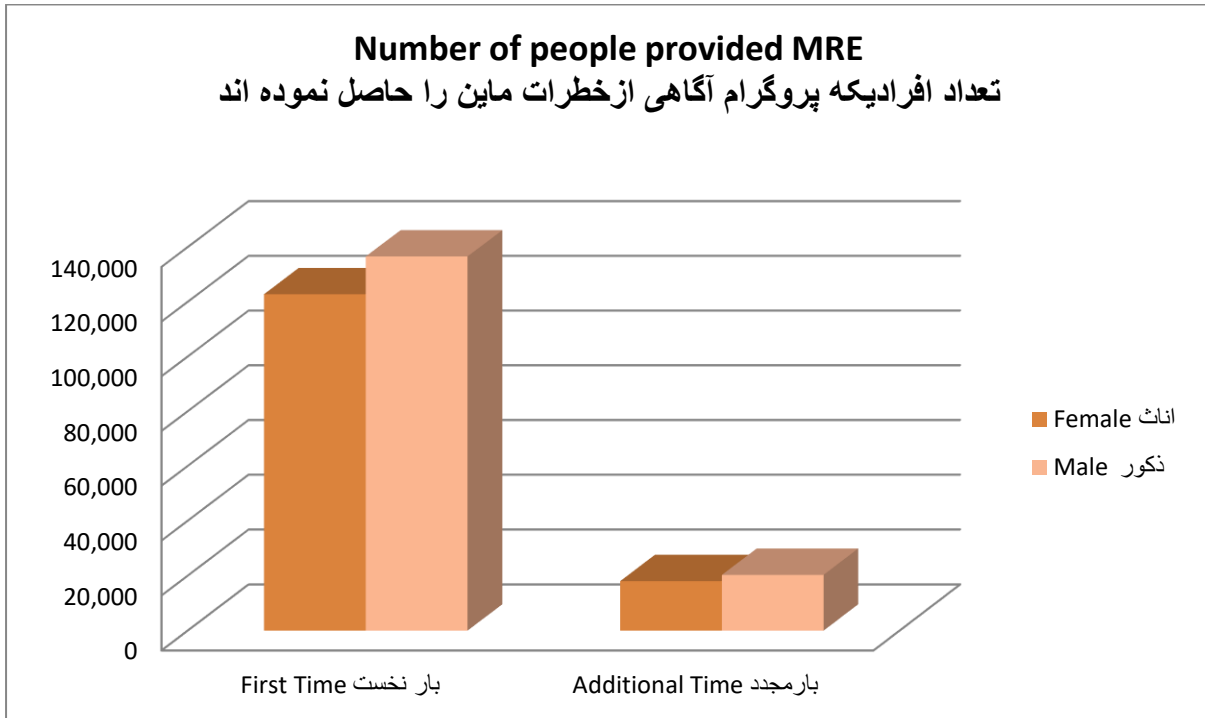


Table 17: Number of peoples provided disability advocacy and awareness training

تعداد افرادیکه ترننگ آگاهی از معلولیت و دادخواهی از حقوق معلولین را حاصل نموده اند

جنسیت Gender	مجموعه Total
اناث Female	3,574
ذکور Male	17,924
Totals مجموعه	21,498

For more information please see our website: www.macca.org.af





د افغانستان د ماین پاکي چارو د هم غږی مرکز | مرکز هماهنگی امور ماین پاکي افغانستان

Mine Action Coordination Centre of Afghanistan (MACCA)

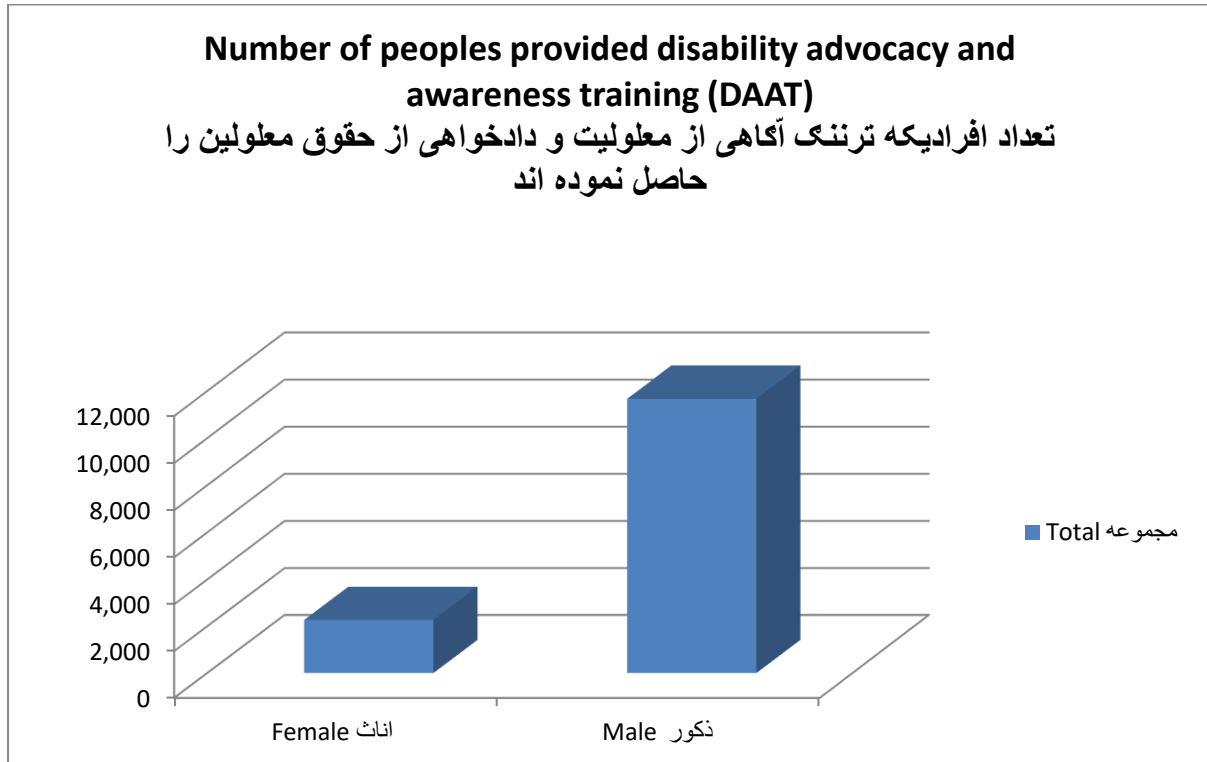


Table 18: De-mining casualties by month and agency

تعداد افراد پروگرام ماین پاکي که در جریان پاکسازی شهید و یازخمی گردیده اند به ترتیب موسسات

Month	Victim Case	Total	AGD	DAFA	DDG	MDC	OMAR
Apr	Injured	2	1	0	1	0	0
May	Injured	1	0	0	0	0	1
Jun	Death	1	0	0	0	1	0
Jun	Injured	2	0	0	1	1	0
Nov	Injured	2	0	1	1	0	0
Total		8	1	1	3	2	1

For more information please see our website: www.macca.org.af

