



د افغانستان د ماین پاکي چارو د هم غږی مرکز | مرکز هماهنگی امور ماین پاکي افغانستان

Mine Action Coordination Centre of Afghanistan (MACCA)

Prepared Date: Thursday, April 11, 2013

برگه حقایق مرکز هماهنگی امور ماین پاکي افغانستان

راپور هذا نشان دهنده وضعیت فعلی حالت ساحات ملوث با خطر ماینهای زمینی و ساحات جنگ زده در جریان جنگهای متمادی در افغانستان است و همچنان دست آورد های پروگرام را از ماه حمل ۱۳۹۱ که مصادف میشود به ماه اپریل الی ختم ماه مارچ ۲۰۱۳ انعکاس میدهد

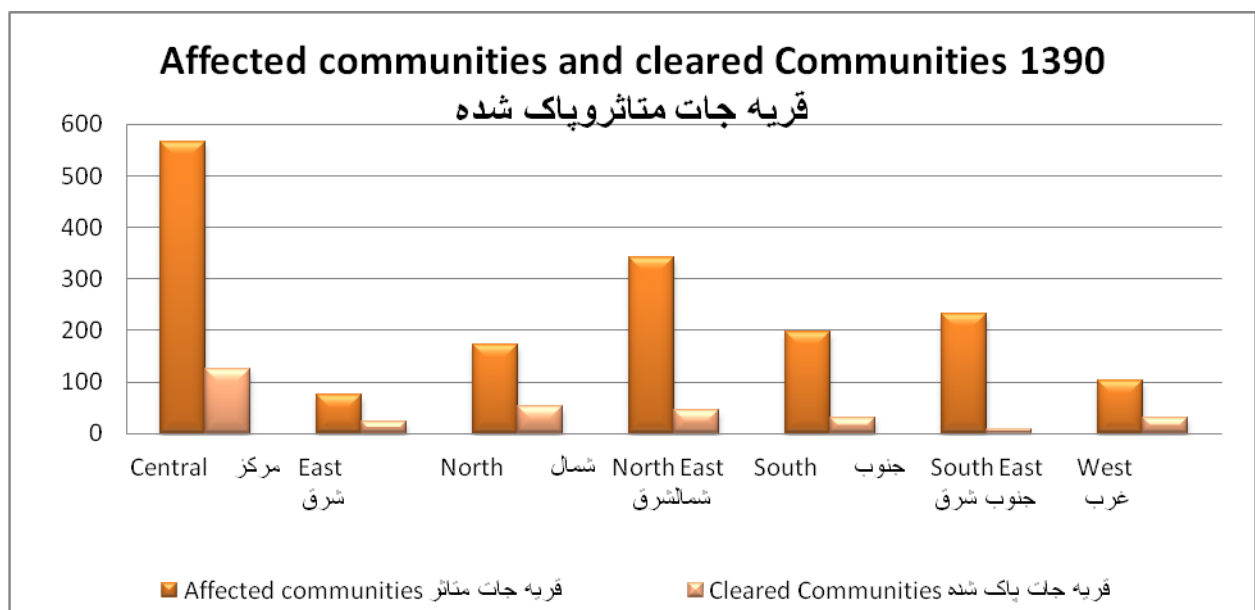
MACCA Monthly Fact Sheet

This report represents the current hazard situation due to landmine and ERW contamination resulting from the war in Afghanistan. It also highlights the program's achievement since Apr 2012 to March 2013 (1391 Afghan Year).

Table 01: Total Affected communities by Region and Cleared communities in 1391

تعداد قریه جات متأثر و تعداد قریه جات که در سال جاری عاری از خطرات ماین و مهمات منفجر نشده گردیده اند

Region / زون	Affected communities / قریه جات متأثر	Cleared Communities / قریه جات که پاک گردیده
Central	567	126
East	74	23
North	173	52
North East	341	45
South	197	30
South East	233	8
West	103	31
Total	1,688	315



For more information please see our website: www.macca.org.af





د افغانستان د ماین پاکي چارو د هم غږی مرکز | مرکز هماهنگی امور ماین پاکي افغانستان

Mine Action Coordination Centre of Afghanistan (MACCA)

Table 02: Number of Minefields and contaminated area by type

تعداد ونوعیت ساحات ملوث با ماین

Hazard Type نوعیت ساحه	No of Hazards تعداد ساحات خطر	Area (sqm) مساحت
Converted From SHA	901	243,591,014
MF	3,800	274,965,261
Total مجموعه	4,701	518,556,275

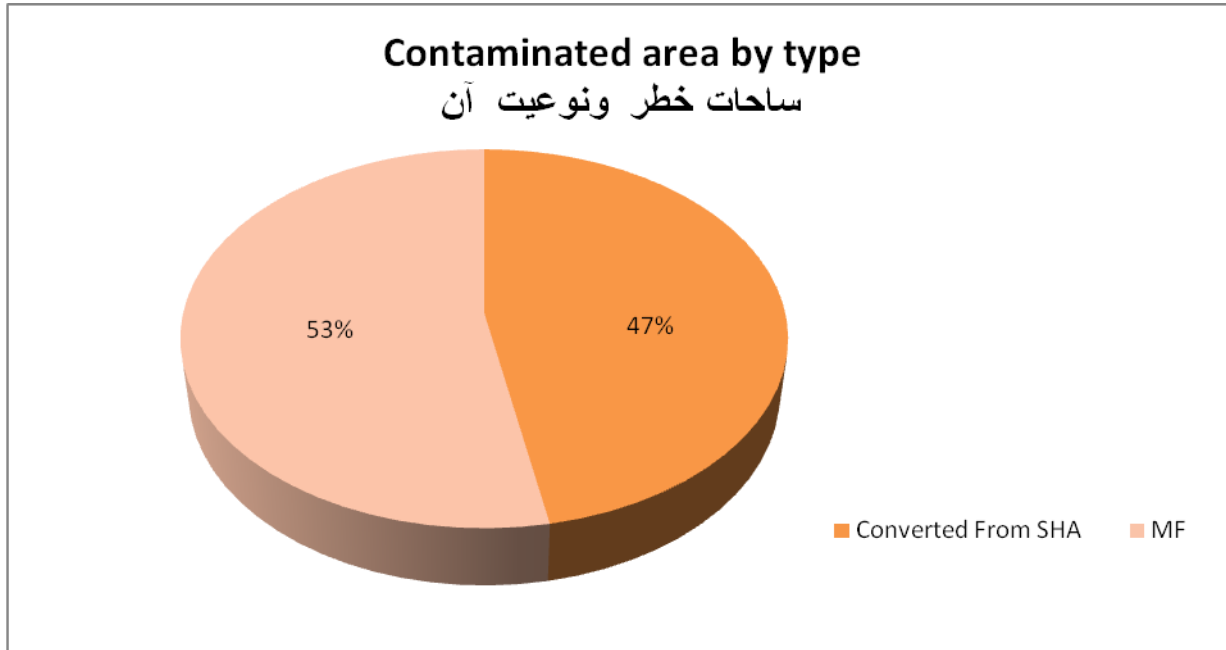


Table 03: Number of Battlefields and contaminated area تعدادو ساحات جنگ زده

Hazard Type نوعیت ساحه	No of Hazards تعداد ساحات خطر	Area (sqm) مساحت
BF	179	33,532,692

For more information please see our website: www.macca.org.af





د افغانستان د ماین پاکي چارو د هم غږوي مرکز | مرکز هماهنگي امور ماین پاکي افغانستان

Mine Action Coordination Centre of Afghanistan (MACCA)

Table 04: MF's have been closed ساحات ملوث با ماین که پاکسازی آن تکمیل گردیده است

Region زون	Area Type	No of MF's تعداد ساحه ماین	Area (مترمربع) مساحت
Central مرکز	MineField	580	31,193,584
East شرق	MineField	140	11,098,212
North شمال	MineField	210	5,963,943
North East شمالشرق	MineField	223	7,542,664
South جنوب	MineField	151	17,548,832
South East جنوب شرق	MineField	38	2,917,118
West غرب	MineField	148	10,940,093
Total مجموعه		1,490	87,204,446

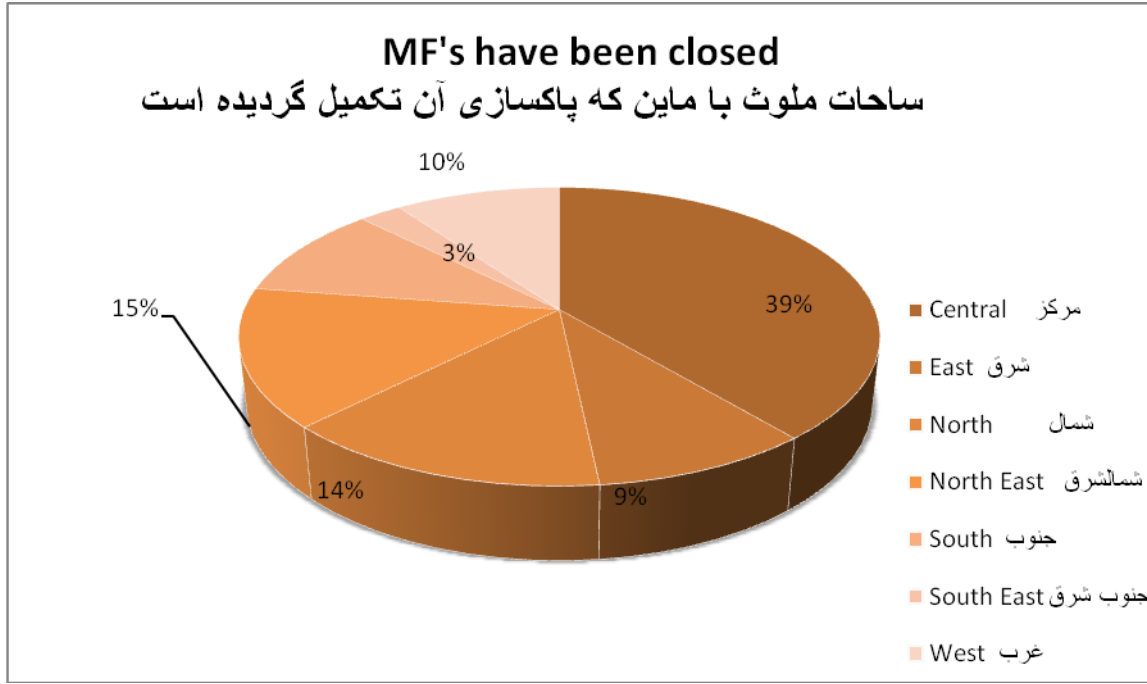


Table 05: BF's have been closed

ساحات جنگ زده که پاکسازی آن تکمیل گردیده است

Region زون	No of BF's	Area مساحت
Central مرکز	48	13,484,177
East شرق	10	2,140,232
North شمال	13	1,556,645
North East شمالشرق	14	7,282,186
South جنوب	9	381,635
West غرب	16	6,134,925
Total	110	30,979,800

For more information please see our website: www.macca.org.af





د افغانستان د ماین پاکي چارو د هم غږوي مرکز | مرکز هماهنگي امور ماین پاکي افغانستان

Mine Action Coordination Centre of Afghanistan (MACCA)

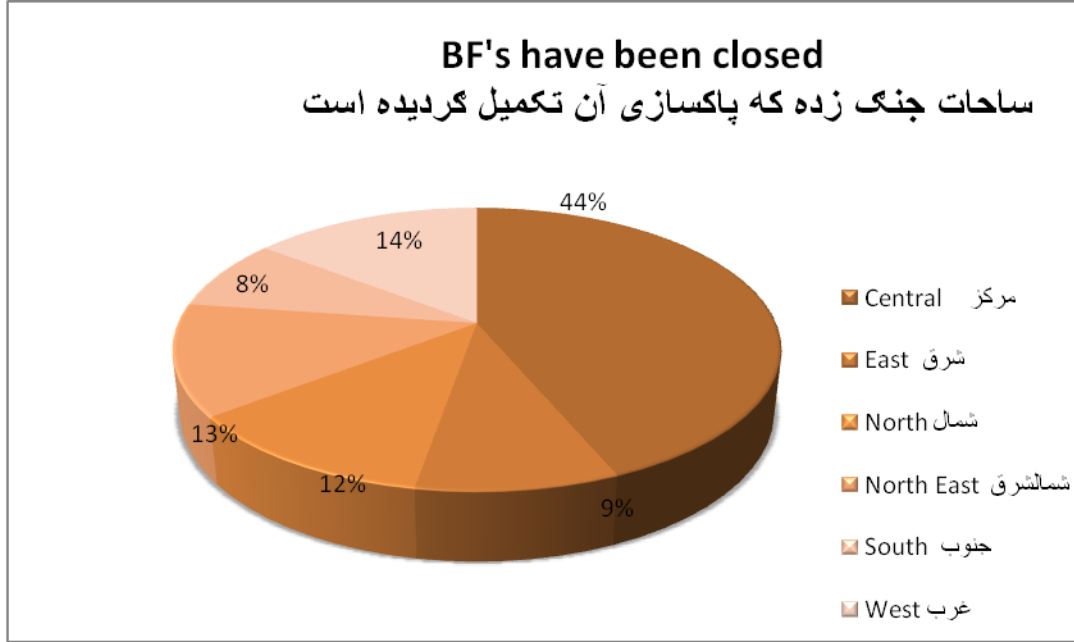


Table 06: Hazards have been cancelled ساحات خطر که کنسل/لغو گرديده

Hazard Type	No of hazard	Area (sqm)
Converted From SHA	26	3,697,986
MineField	238	10,172,959
Total	264	13,870,945

Table 07.1: Hazards (BF) have been cancelled ساحات خطر که کنسل/لغو گرديده

Hazard Type	No of hazard	Area (sqm)
Total	10	1,949,871

For more information please see our website: www.macca.org.af





د افغانستان د ماین پاکي چارو د هم غږوي مرکز | مرکز هماهنگي امور ماین پاکي افغانستان

Mine Action Coordination Centre of Afghanistan (MACCA)

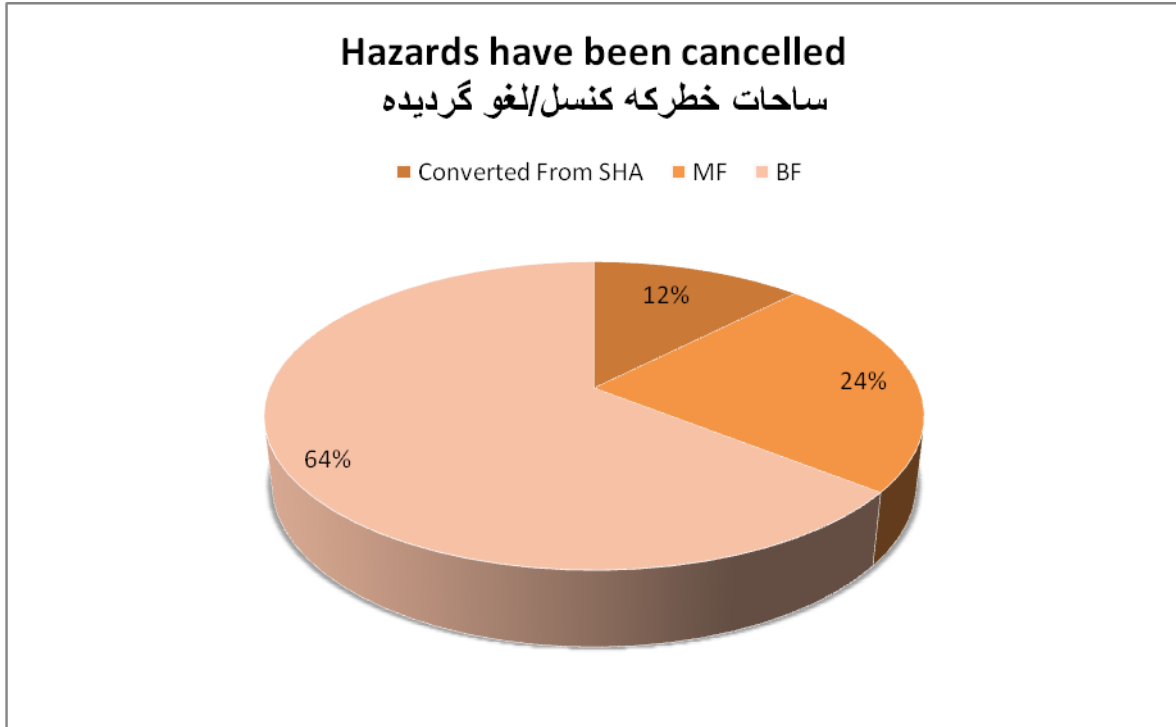


Table 08: Landmine Male Casualties by Month and Age Group

تعداد مردانیکه در اثر حادثات ناشی از ماین زخمی ویا کشته شده اند به ترتیب عمر و ماه

Month ماه	Total مجموعه	<18	18+
Apr	5	2	3
May	1	0	1
Jun	2	1	1
Aug	1	1	0
Dec	2	1	1
Feb	5	5	0
March	6	4	2
Total	22	14	8

For more information please see our website: www.macca.org.af





د افغانستان د ماین پاکي چارو د هم غږوي مرکز | مرکز هماهنگي امور ماین پاکي افغانستان

Mine Action Coordination Centre of Afghanistan (MACCA)

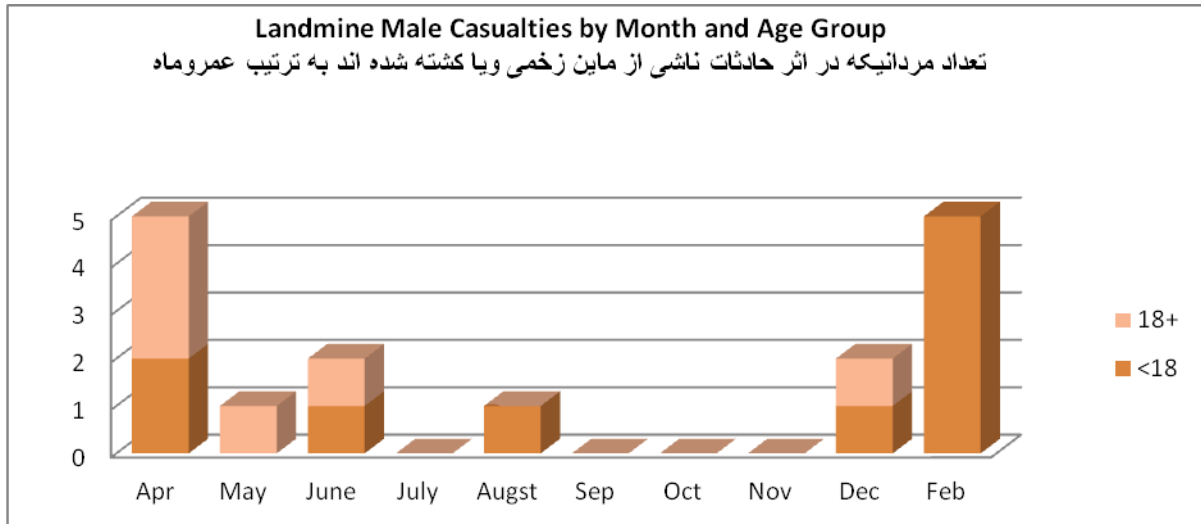
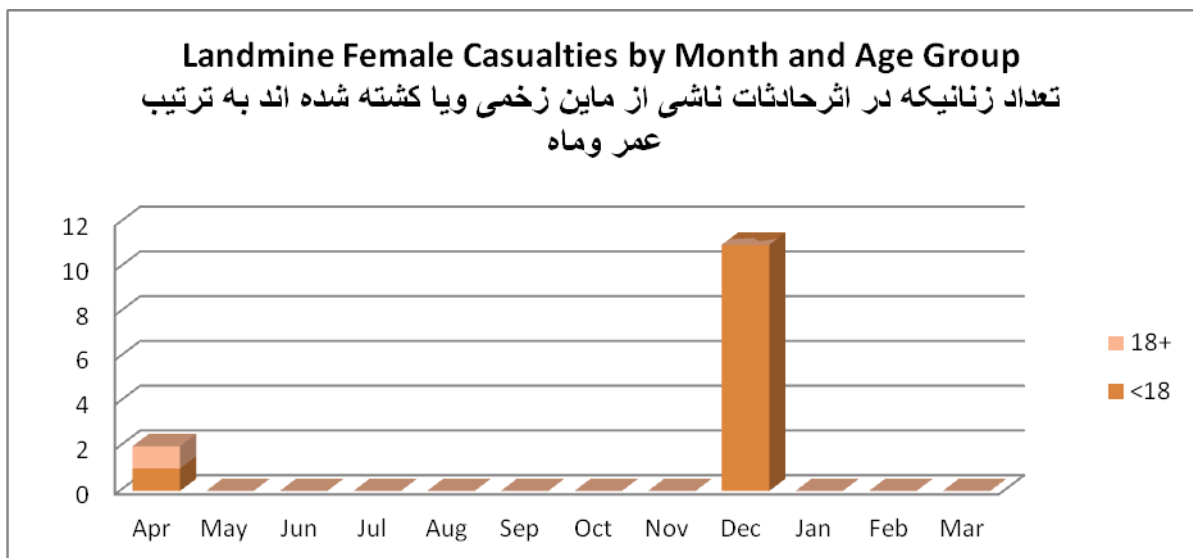


Table 09: Landmine Female Casualties by Month and Age Group

تعداد زنانیکه در اثر حادثات ناشی از ماین زخمی ویا کشته شده اند به ترتیب عمر و ماه

Month ماه	Total مجموعه	<18	18+
Apr	1	0	1
Dec	11	11	0
Total	12	11	1



For more information please see our website: www.macca.org.af





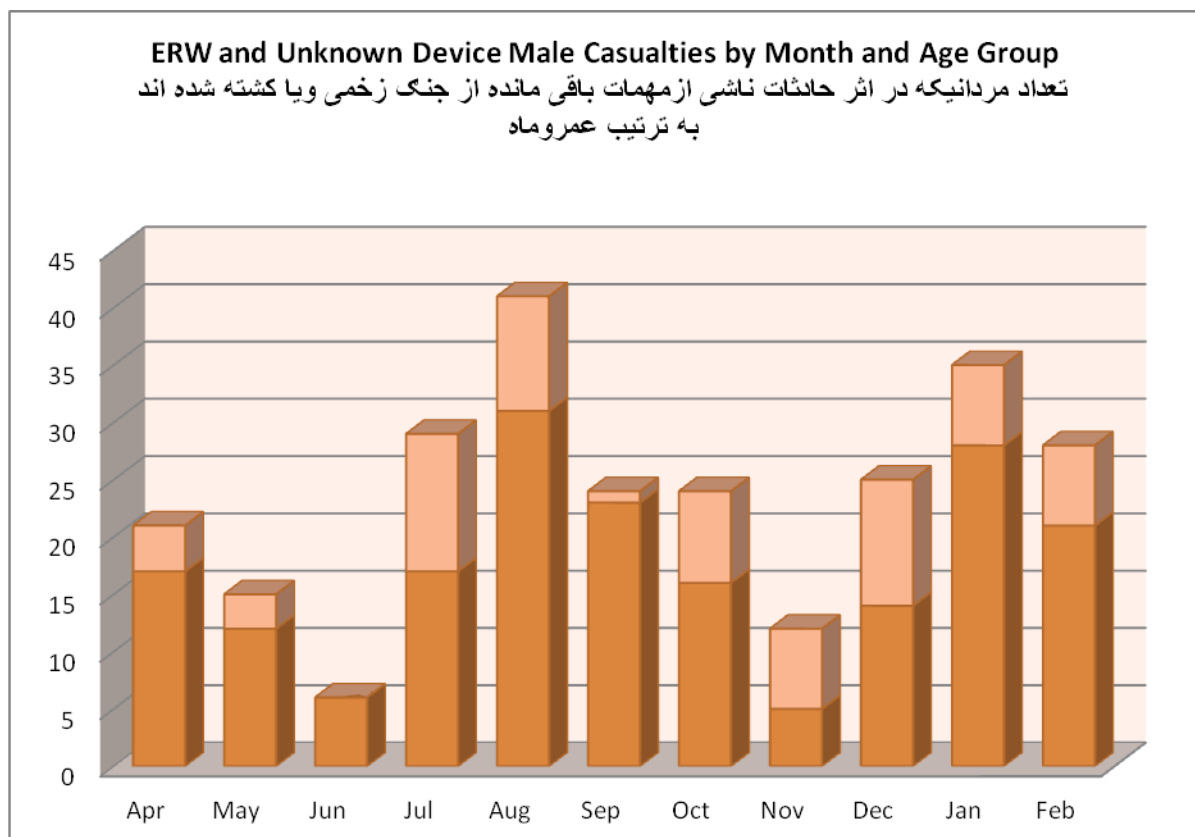
د افغانستان د ماین پاکي چارو د هم غږوي مرکز | مرکز هماهنگي امور ماین پاکي افغانستان

Mine Action Coordination Centre of Afghanistan (MACCA)

Table 10: ERW Male Casualties by Month and Age Group

تعداد مردانیکه در اثر حادثات ناشی از مهمات باقی مانده از جنگ زخمی ویا کشته شده اند به ترتیب عمر و ماه

Month ماه	Total مجموعه	<18	18+
Apr	21	17	4
May	15	12	3
Jun	6	6	0
Jul	29	17	12
Aug	41	31	10
Sep	24	23	1
Oct	24	16	8
Nov	12	5	7
Dec	25	14	11
Jan	35	28	7
Feb	28	21	7
Mar	45	39	6
Total	305	229	76



For more information please see our website: www.macca.org.af





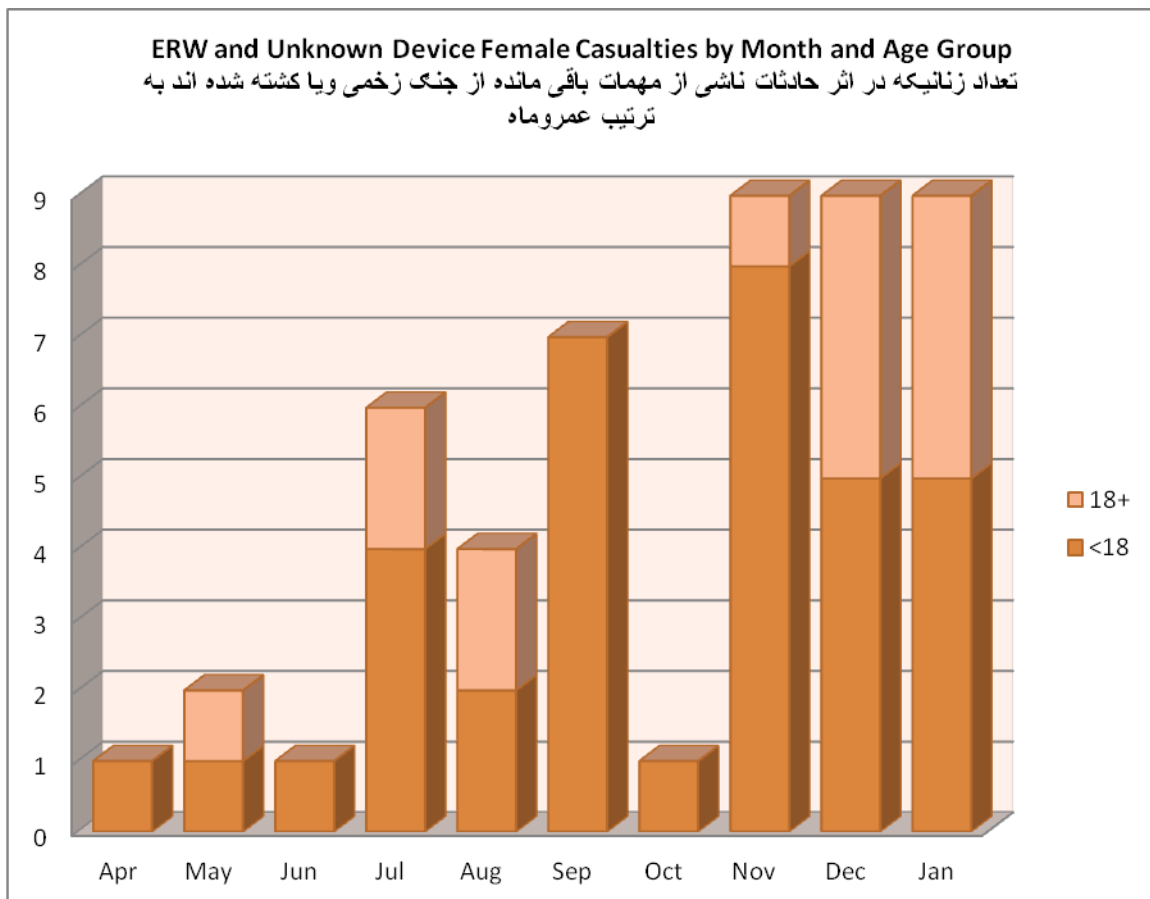
د افغانستان د ماین پاکۍ چارو د هم غږوې مرکز | مرکز هماهنگۍ امور ماین پاکۍ افغانستان

Mine Action Coordination Centre of Afghanistan (MACCA)

Table 11: ERW Female Casualties by Month and Age Group

تعداد زنانیکه در اثر حادثات ناشی از مهمات باقی مانده از جنگ زخمی و یا کشته شده اند به ترتیب عمر و ماه

Month ماه	Total مجموعه	<18	18+
Apr	1	1	0
May	2	1	1
Jun	1	1	0
Jul	6	4	2
Aug	4	2	2
Sep	7	7	0
Oct	1	1	0
Nov	9	8	1
Dec	9	5	4
Jan	9	5	4
Feb	5	4	1
March	7	4	3
Total	61	43	18



For more information please see our website: www.macca.org.af





د افغانستان د ماین پاکي چارو د هم غږوي مرکز | مرکز هماهنگي امور ماین پاکي افغانستان

Mine Action Coordination Centre of Afghanistan (MACCA)

Table 12: Number of Accident and Number of Victims

Number of Accident	Number of of Victims
192	397

Table 13: Number of casualties by Gender

Gender	Death	Injured
Female	20	52
Male	79	246
Total	99	298

Table 14: Number of devices destroyed

تعداد ماین و مهمات که تخریب گردید

Device Destroyed مهمات از بین برده شده	Total Device مجموعه
AIED	243
AP	25,388
AT	2,204
ERW	902,312
Total	930,147




Table 15: Number of people provided MRE first time

تعداد افرادی که بار نخست پروگرام آگاهی از خطرات ماین را حاصل نموده اند

Gender جنسیت	Total مجموعه
Female انانث	263,630
Male ذکور	295,955
Totals مجموعه	559,585

For more information please see our website: www.macca.org.af





د افغانستان د ماین پاکي چارو د هم غږوي مرکز | مرکز هماهنگي امور ماین پاکي افغانستان

Mine Action Coordination Centre of Afghanistan (MACCA)

Table 16: Number of people provided MRE an additional time

تعداد افرادیکه بارمجدد پروگرام آگاهی از خطرات ماین را حاصل نموده اند

جنسیت / Gender	مجموعه / Total
اناث / Female	45,356
ذکور / Male	52,173
مجموعه / Totals	97,529

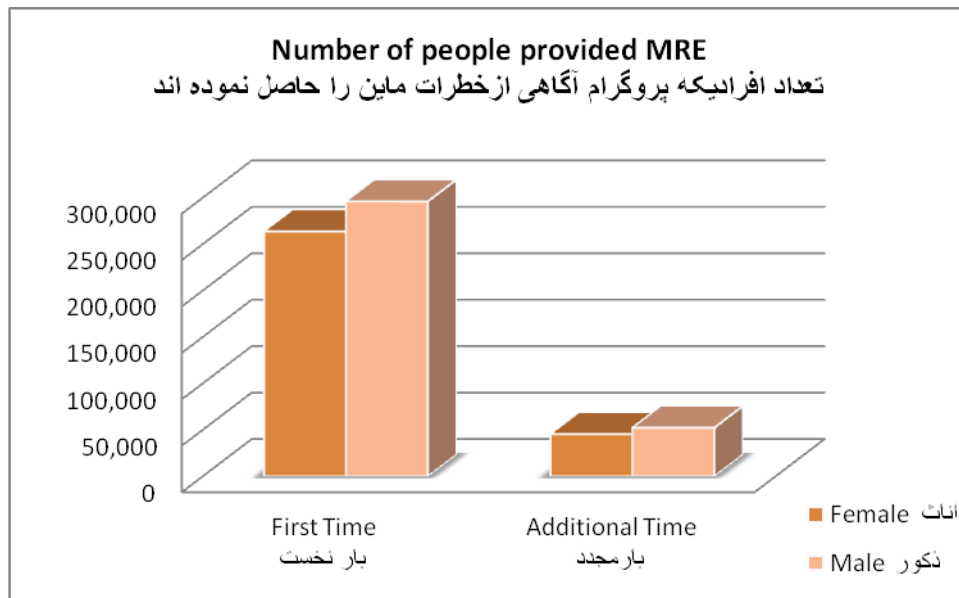


Table 17: Number of peoples provided disability advocacy and awareness training

تعداد افرادیکه ترننگ آگاهی از معلولیت و دادخواهی از حقوق معلولین را حاصل نموده اند

جنسیت / Gender	مجموعه / Total
اناث / Female	11,585
ذکور / Male	57,185
مجموعه / Totals	68,770





د افغانستان د ماین پاکي چارو د هم غږوي مرکز | مرکز هماهنگي امور ماین پاکي افغانستان

Mine Action Coordination Centre of Afghanistan (MACCA)

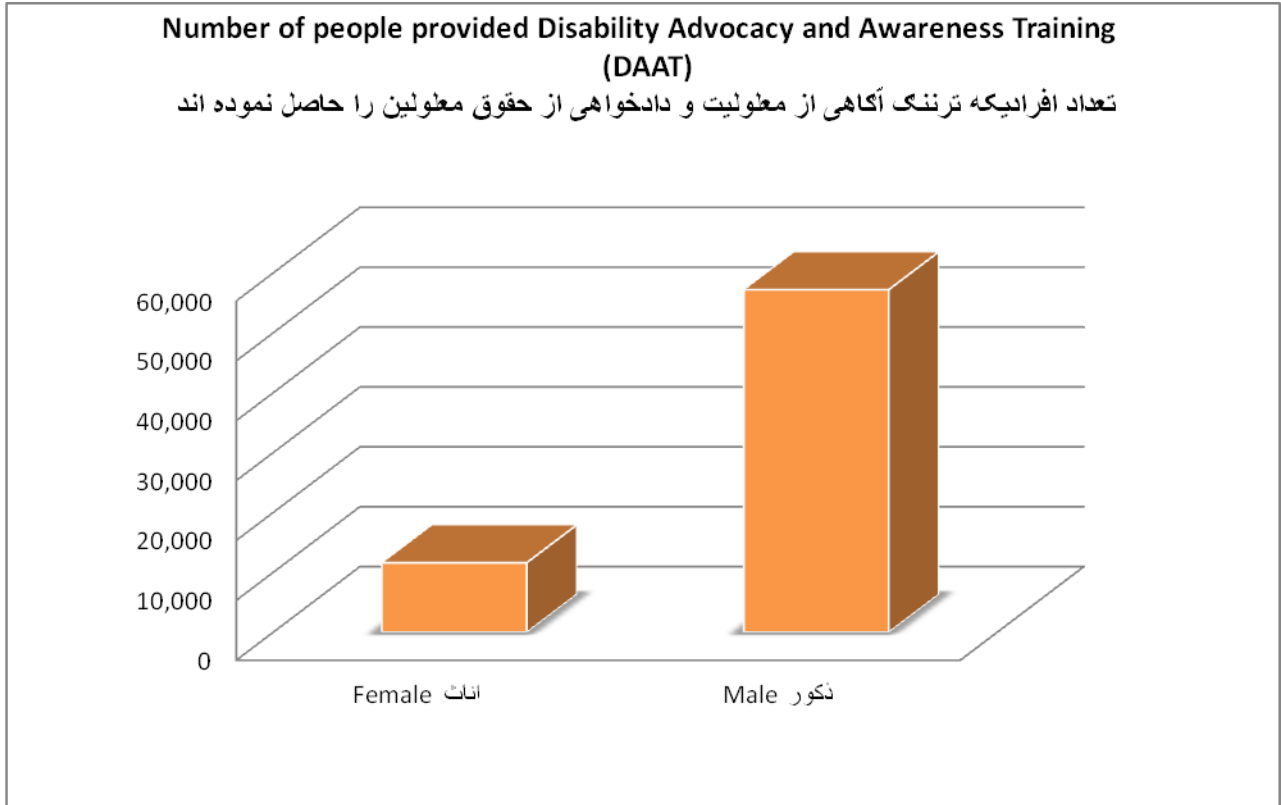


Table 18: De-mining casualties by month and agency

تعداد افراد پروگرام ماین پاکي که در جریان پاکسازي شهيد و يازخمي گرديده اند به ترتيب موسسات

Month	Victim Case	Total	EODT	AGD	ATC	DAFA	DDG	HT	MDC	OMAR
Jan	Injured	1	0	0	0	0	0	0	1	0
Feb	Injured	5	0	0	5	0	0	0	0	0
Mar	Injured	3	1	0	0	1	1	0	0	0
Apr	Injured	2	0	1	0	0	1	0	0	0
May	Injured	1	0	0	0	0	0	0	0	1
Jun	Death	1	0	0	0	0	0	0	1	0
Jun	Injured	2	0	0	0	0	1	0	1	0
Sep	Injured	1	0	0	0	0	0	1	0	0
Nov	Injured	6	0	0	0	5	1	0	0	0
Dec	Injured	1	0	0	0	0	1	0	0	0
Total	0	23	1	1	5	6	5	1	3	1

For more information please see our website: www.macca.org.af

