



د افغانستان د ماین پاکي چارو د هم غږی مرکز | مرکز هماهنگی امور ماین پاکي افغانستان

Mine Action Coordination Centre of Afghanistan (MACCA)

Prepared Date: Sunday, February 10, 2013

برگه حقایق مرکز هماهنگی امور ماین پاکي افغانستان

راپور هذا نشان دهنده وضعیت فعلی حالت ساحت ملوث با خطر ماینهای زمینی و ساحت جنگ زده در جریان جنگهای متمادی در افغانستان است و همچنان دست آورد های پروگرام را از ماه حمل ۱۳۹۱ که مصادف میشود به ماه اپریل الی ختم ماه جنوری ۲۰۱۳ انعکاس میدهد

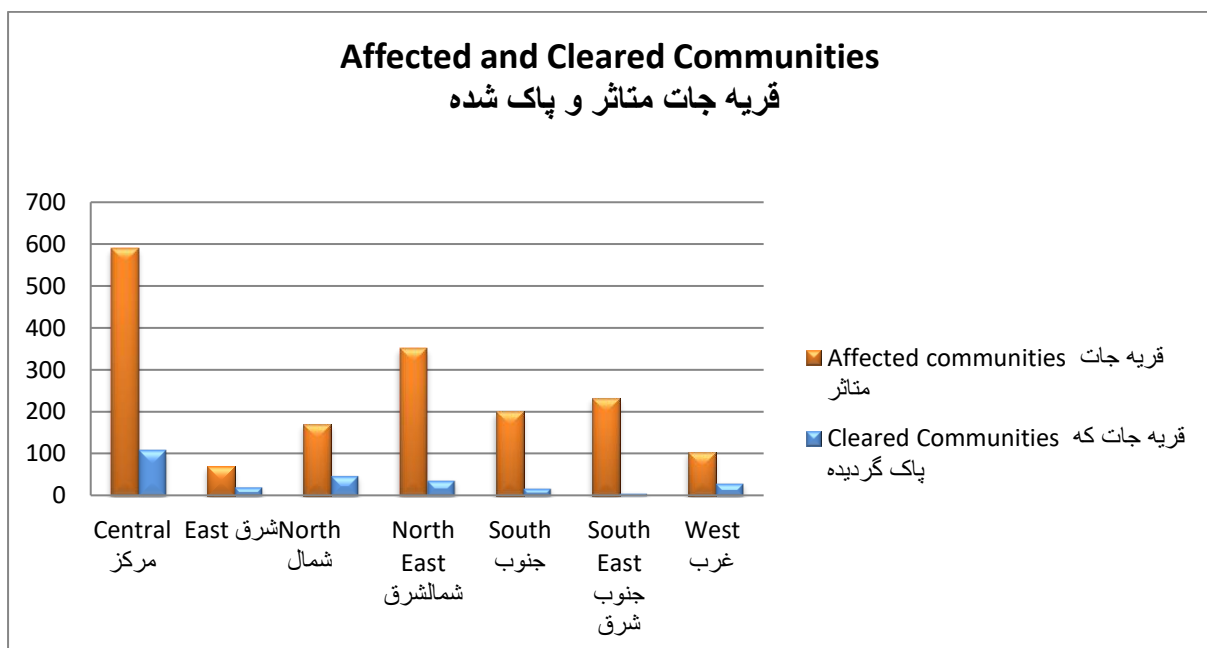
MACCA Monthly Fact Sheet

This report represents the current hazard situation due to landmine and ERW contamination resulting from the war in Afghanistan. It also highlights the program's achievement since Apr to January 2013 (1391 Afghan Year).

Table 01: Total Affected communities by Region and Cleared communities in 1391

تعداد قریه جات متأثر و تعداد قریه جات که در سال جاری عاری از خطرات ماین و مهمات منفجر نشده گردیده اند

Region / زون	Affected communities / قریه جات متأثر	Cleared Communities / قریه جات که پاک گردیده
Central / مرکز	581	124
East / شرق	70	20
North / شمال	166	53
North East / شمال شرق	348	41
South / جنوب	197	24
South East / جنوب شرق	233	6
West / غرب	103	30
Total / مجموعه	1,698	298



For more information please see our website: www.macca.org.af





د افغانستان د ماین پاکي چارو د هم غږوي مرکز | مرکز هماهنگي امور ماین پاکي افغانستان

Mine Action Coordination Centre of Afghanistan (MACCA)

Table 02: Number of Minefields and contaminated area by type

تعداد ونوعیت ساحات ملوث با ماین

Hazard Type نوعیت ساحه	No of Hazards تعداد ساحات خطر	Area (sqm) مساحت
Converted From SHA	932	249,351,968
MF	3,840	278,467,537
Total مجموعه	4,772	527,819,505

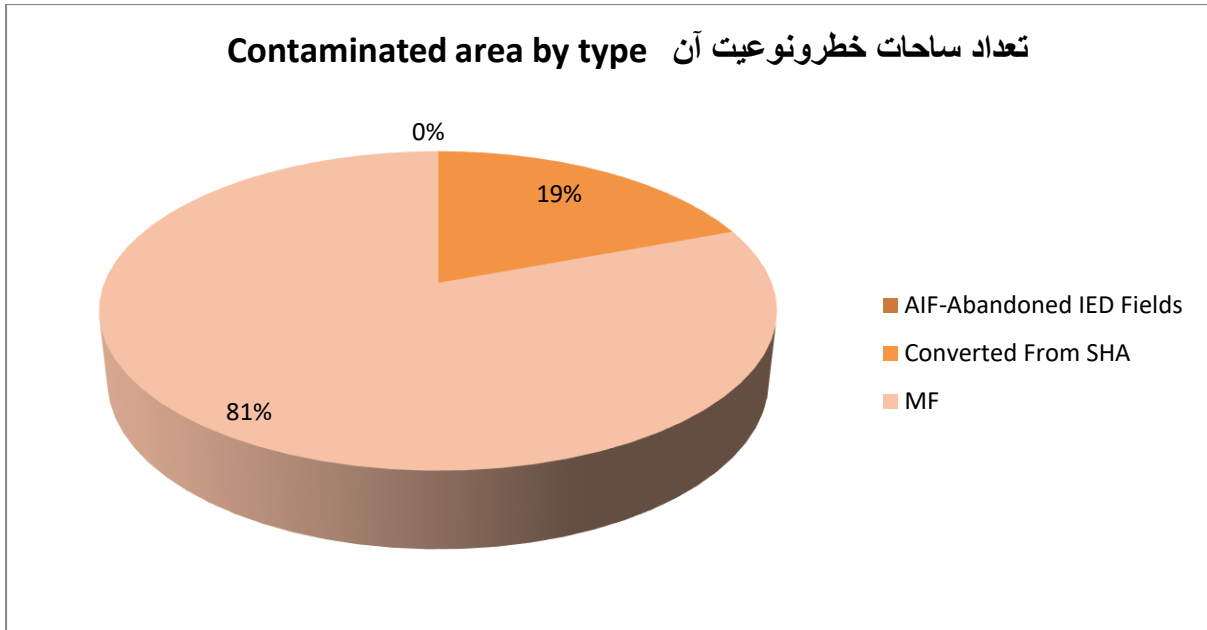


Table 03: Number of Battlefields and contaminated area تعدادو ساحات جنگ زده

Hazard Type نوعیت ساحه	No of Hazards تعداد ساحات خطر	Area (sqm) مساحت
BF	156	34,184,999

For more information please see our website: www.macca.org.af





د افغانستان د ماین پاکي چارو د هم غږوي مرکز | مرکز هماهنگي امور ماین پاکي افغانستان

Mine Action Coordination Centre of Afghanistan (MACCA)

Table 04: MF's have been closed ساحات ملوث با ماین که پاکسازی آن تکمیل گردیده است

Region زون	Area Type	No of MF's تعداد ساحه ماین	Area (متر مربع) مساحت
Central مرکز	Minefield	535	29,007,885
East شرق	Minefield	128	9,901,065
North شمال	Minefield	202	5,651,459
North East شمالشرق	Minefield	199	6,326,995
South جنوب	Minefield	117	11,914,406
South East جنوب شرق	Minefield	30	2,584,536
West غرب	Minefield	132	9,408,493
Total مجموعه		1,343	74,794,839

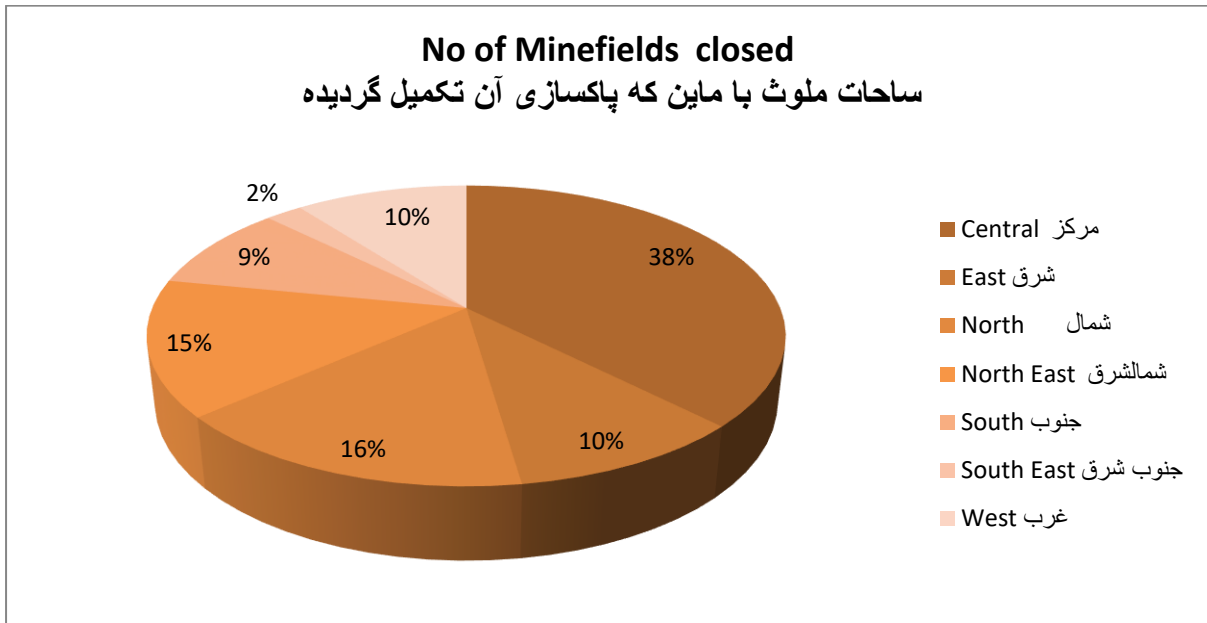


Table 07: BF's have been closed

ساحات جنگ زده که پاکسازی آن تکمیل گردیده است

Region زون	No of BF's	Area مساحت
Central مرکز	44	9,894,085
East شرق	9	2,104,267
North شمال	13	1,556,645
North East شمالشرق	13	7,136,386
South جنوب	9	381,635
West غرب	14	4,970,925
Total	102	26,043,943

For more information please see our website: www.macca.org.af





د افغانستان د ماین پاکي چارو د هم غږوي مرکز | مرکز هماهنگي امور ماین پاکي افغانستان

Mine Action Coordination Centre of Afghanistan (MACCA)

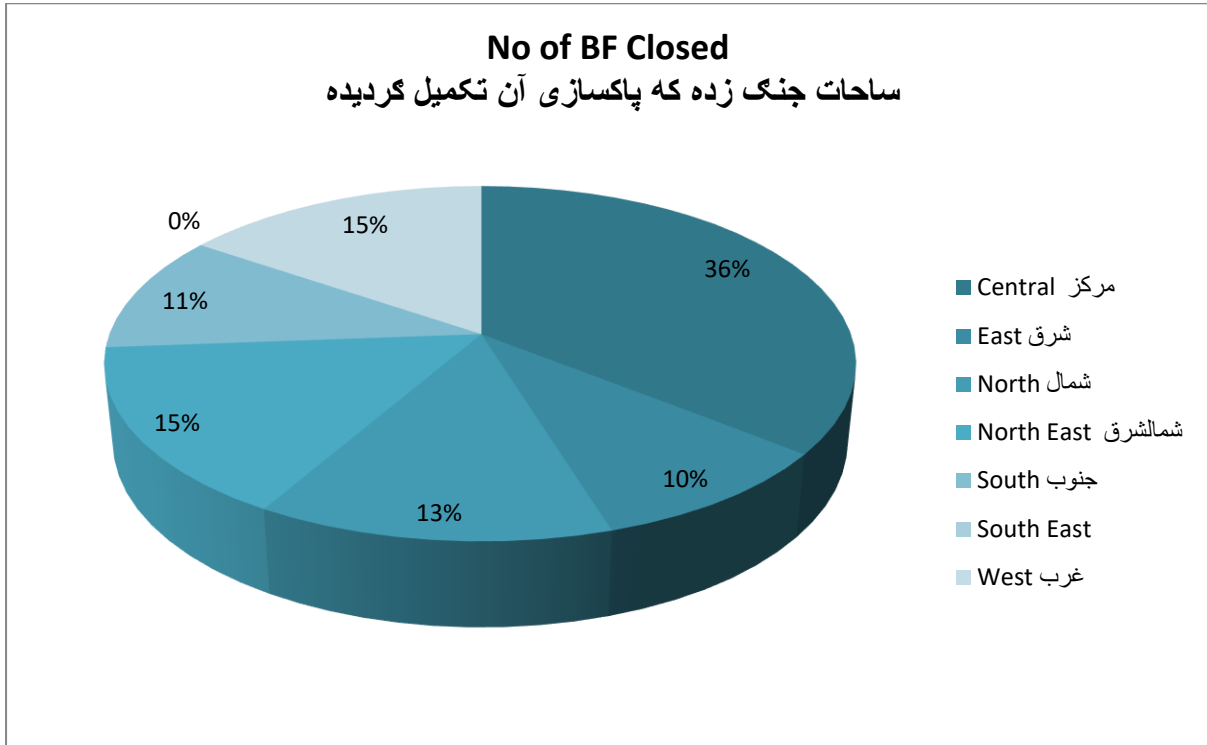


Table 08: Hazards have been cancelled ساحات خطر که کنسل/لغو گردیده

Hazard Type نوعیت ساحه	No of hazard تعداد ساحات خطر	Area (sqm) مساحت
Converted From SHA	24	3,432,645
MineField	289	12,887,878
Total	313	16,320,523

Table 08.1: Hazards (BF) have been cancelled ساحات خطر که کنسل/لغو گردیده

Hazard Type نوعیت ساحه	No of hazard تعداد ساحات خطر	Area (sqm) مساحت
BF	28	7,747,639
Total	28	7,747,639

For more information please see our website: www.macca.org.af





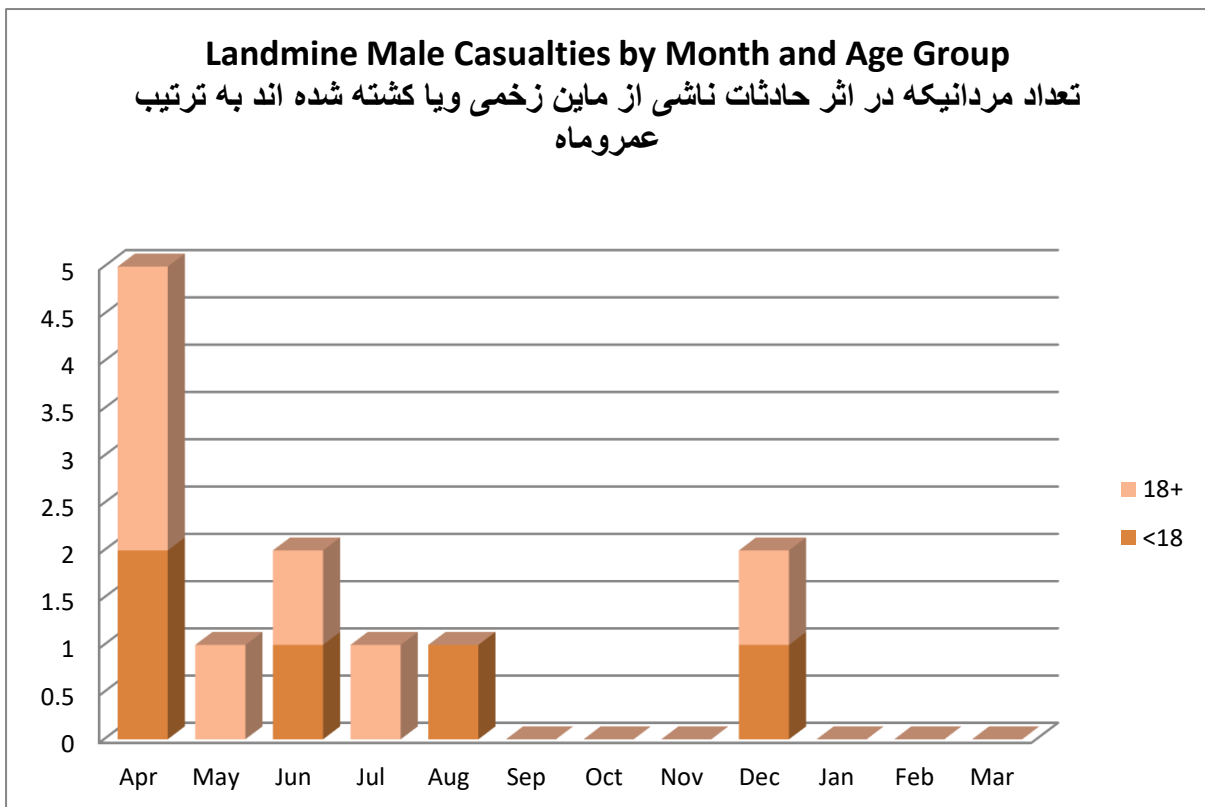
د افغانستان د ماین پاکي چارو د هم غږوي مرکز | مرکز هماهنگي امور ماین پاکي افغانستان

Mine Action Coordination Centre of Afghanistan (MACCA)

Table 09: Landmine Male Casualties by Month and Age Group

تعداد مردانیکه در اثر حادثات ناشی از ماین زخمی و یا کشته شده اند به ترتیب عمر و ماه

Month ماه	Total مجموعه	<18	18+
Apr	5	2	3
May	1	0	1
Jun	2	1	1
Jul	1	0	1
Aug	1	1	0
Dec	2	1	1
Total	12	5	7



For more information please see our website: www.macca.org.af





د افغانستان د ماین پاکي چارو د هم غږوي مرکز | مرکز هماهنگي امور ماین پاکي افغانستان

Mine Action Coordination Centre of Afghanistan (MACCA)

Table 10: Landmine Female Casualties by Month and Age Group

تعداد زنانیکه در اثر حادثات ناشی از ماین زخمی ویا کشته شده اند به ترتیب عمر و ماه

Month ماه	Total مجموعه	<18	18+
Apr	1	0	1
Dec	11	11	0
Total	12	11	1

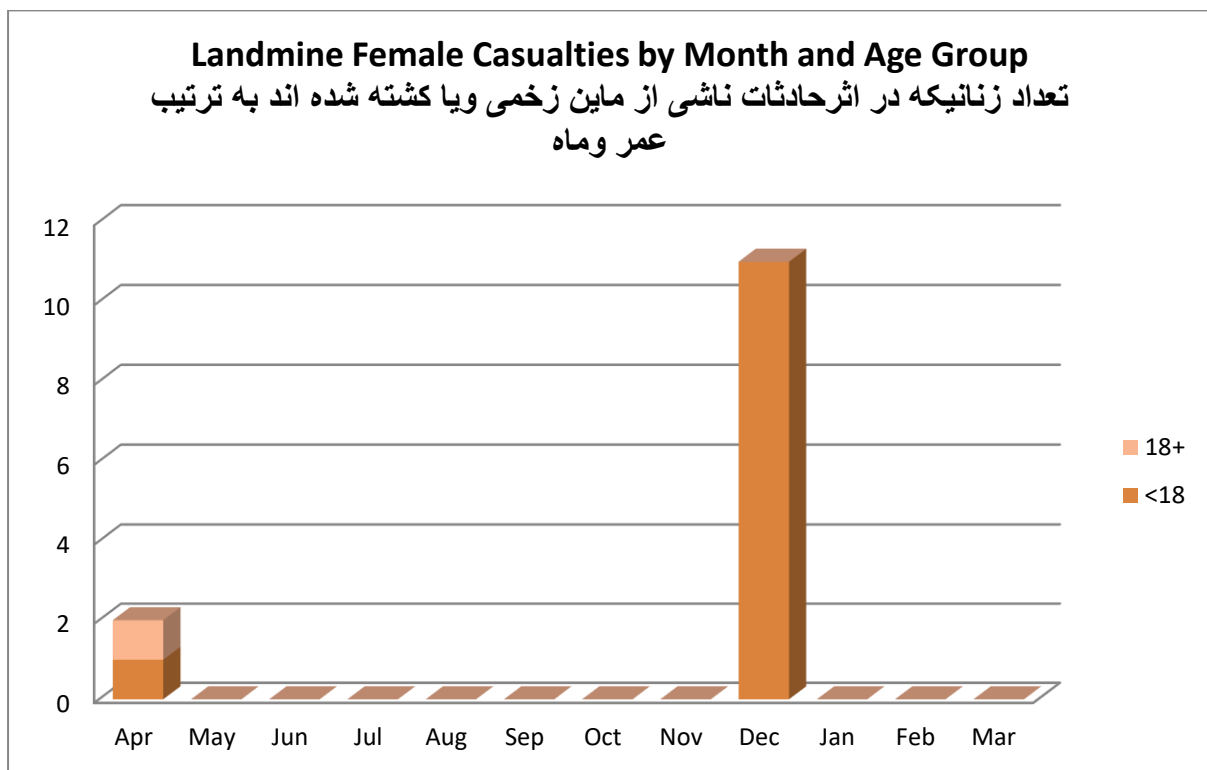


Table 11: ERW Male Casualties by Month and Age Group

تعداد مردانیکه در اثر حادثات ناشی از مهمات باقی مانده از جنگ زخمی ویا کشته شده اند به ترتیب عمر و ماه

Month ماه	Total مجموعه	<18	18+
Apr	21	17	4
May	15	12	3
Jun	6	6	0
Jul	29	17	12
Aug	41	31	10
Sep	24	23	1
Oct	23	16	7
Nov	11	4	7
Dec	25	14	11
Jan	29	24	5
Total	224	164	60

For more information please see our website: www.macca.org.af





د افغانستان د ماین پاکي چارو د هم غړي مرکز | مرکز هماهنگي امور ماین پاکي افغانستان

Mine Action Coordination Centre of Afghanistan (MACCA)

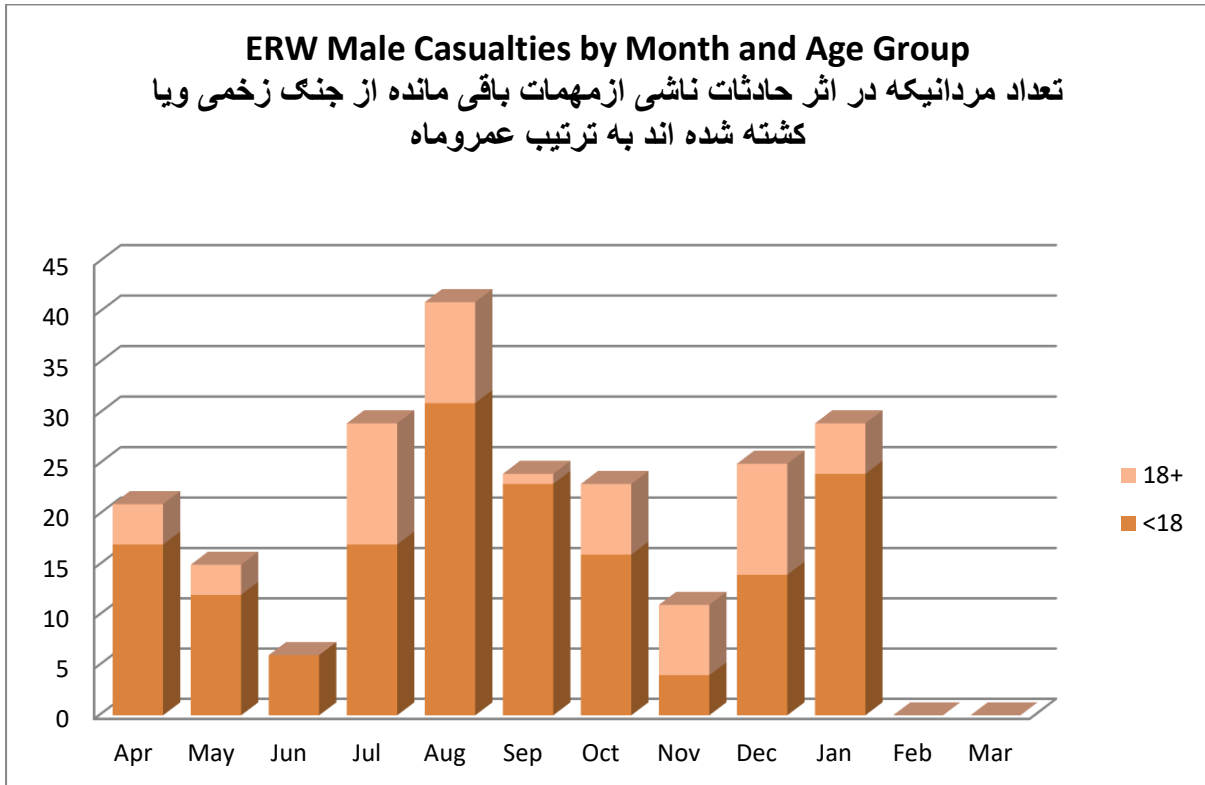


Table 12: ERW Female Casualties by Month and Age Group

تعداد زنانیکه در اثر حادثات ناشی از مهمات باقی مانده از جنگ زخمی ویا کشته شده اند به ترتیب عمر و ماه

Month ماه	Total مجموعه	<18	18+
Apr	1	1	0
May	2	1	1
Jun	1	1	0
Jul	6	4	2
Aug	4	2	2
Sep	7	7	0
Oct	1	1	0
Nov	9	8	1
Dec	9	5	4
Jan	5	1	4
Total	45	31	14

For more information please see our website: www.macca.org.af





د افغانستان د ماین پاکي چارو د هم غږوي مرکز | مرکز هماهنگي امور ماین پاکي افغانستان

Mine Action Coordination Centre of Afghanistan (MACCA)

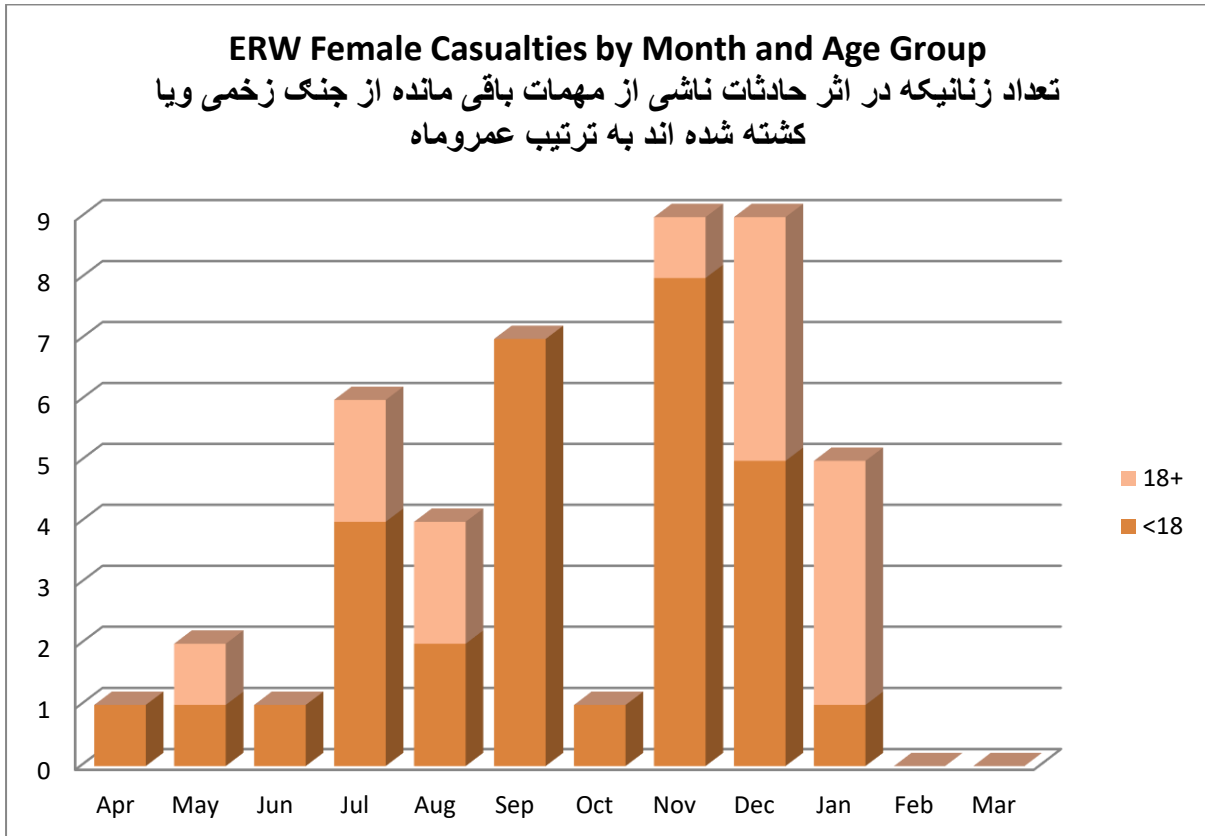


Table 15: Number of devices destroyed

تعداد ماین و مهمات که تخریب گردید

Device Destroyed	مهمات از بین برده شده	Total Device
AIED		187
AP		22,968
AT		1,965
ERW		787,169

For more information please see our website: www.macca.org.af





د افغانستان د ماین پاکي چارو د هم غږی مرکز | مرکز هماهنگی امور ماین پاکي افغانستان

Mine Action Coordination Centre of Afghanistan (MACCA)

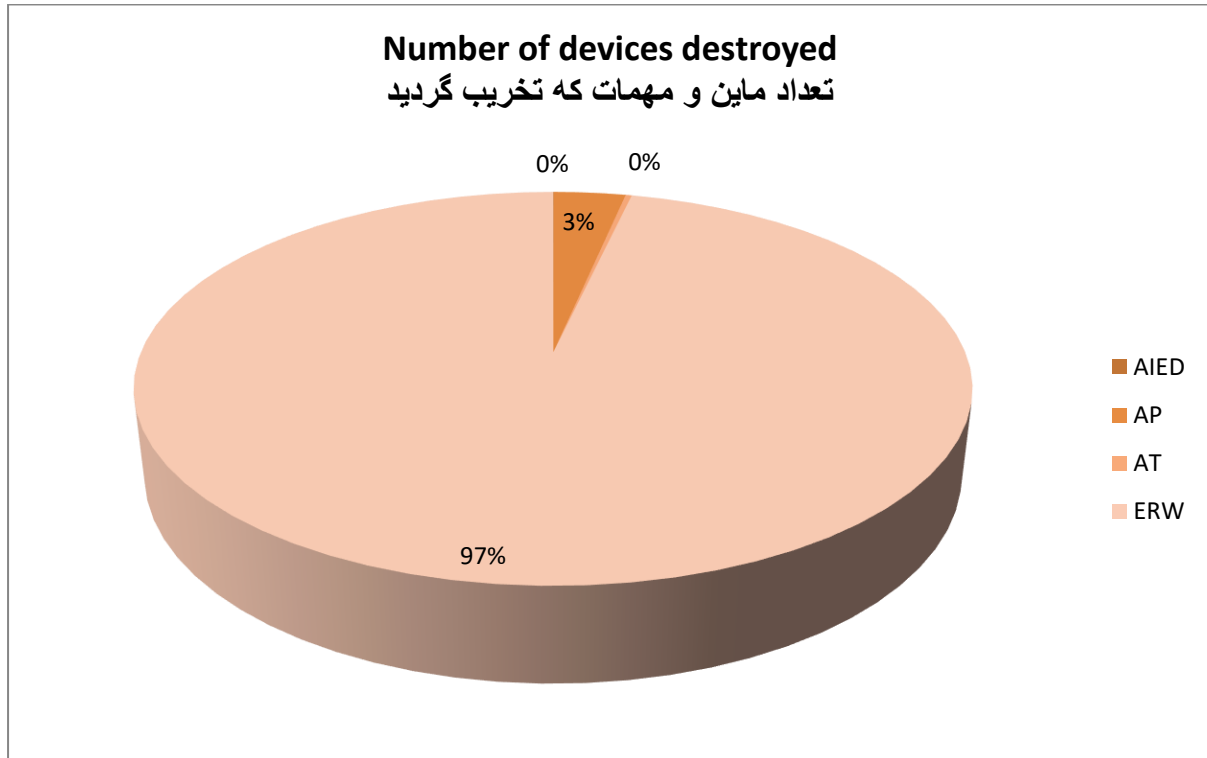


Table 16: Number of people provided MRE first time

تعداد افرادی که بار نخست پروگرام آگاهی از خطرات ماین را حاصل نموده اند

جنسیت / Gender	مجموعه / Total
اناث / Female	216,671
ذکور / Male	246,227
مجموعه / Totals	462,898

Table 17: Number of people provided MRE an additional time

تعداد افرادی که بار مجدد پروگرام آگاهی از خطرات ماین را حاصل نموده اند

جنسیت / Gender	مجموعه / Total
اناث / Female	35,604
ذکور / Male	38,898
مجموعه / Totals	74,502

For more information please see our website: www.macca.org.af





د افغانستان د ماین پاکي چارو د هم غږوي مرکز | مرکز هماهنگي امور ماین پاکي افغانستان

Mine Action Coordination Centre of Afghanistan (MACCA)

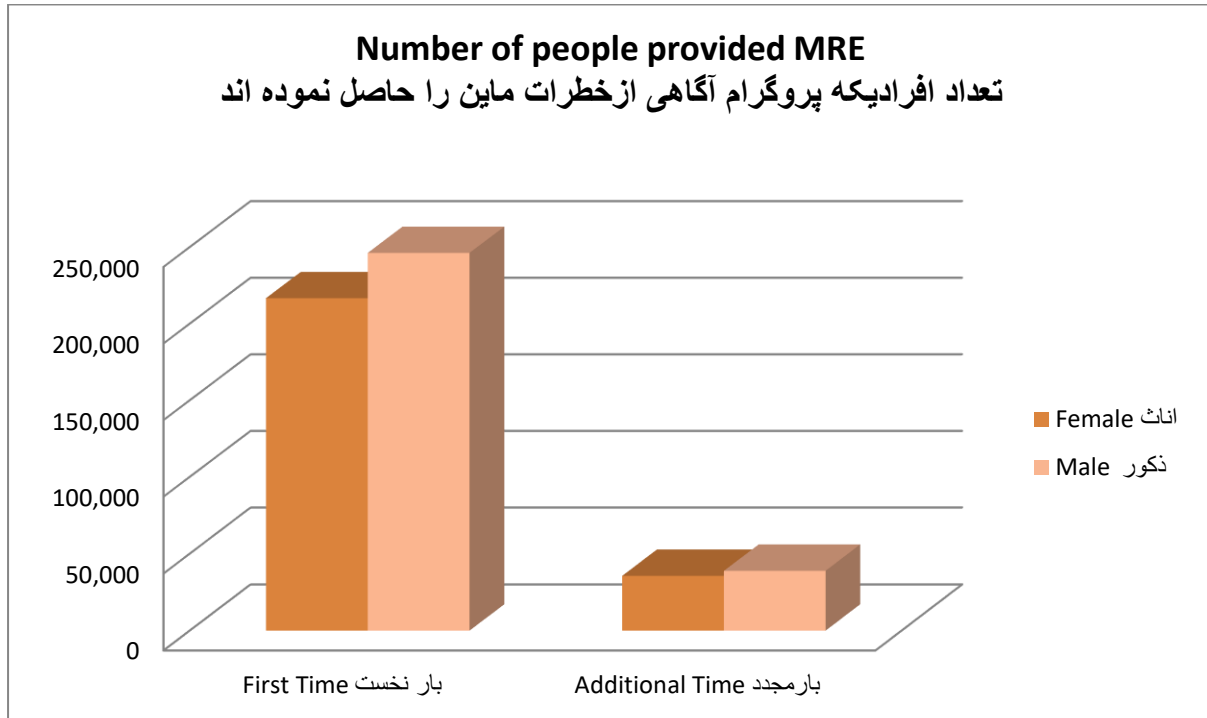


Table 17: Number of peoples provided disability advocacy and awareness training

تعداد افرادیکه ترننگ آگاهی از معلولیت و دادخواهی از حقوق معلولین را حاصل نموده اند

جنسیت Gender	مجموعه Total
اناث Female	6,723
ذکور Male	33,793
مجموعه Totals	40,516

For more information please see our website: www.macca.org.af





د افغانستان د ماین پاکي چارو د هم غږی مرکز | مرکز هماهنگی امور ماین پاکي افغانستان

Mine Action Coordination Centre of Afghanistan (MACCA)

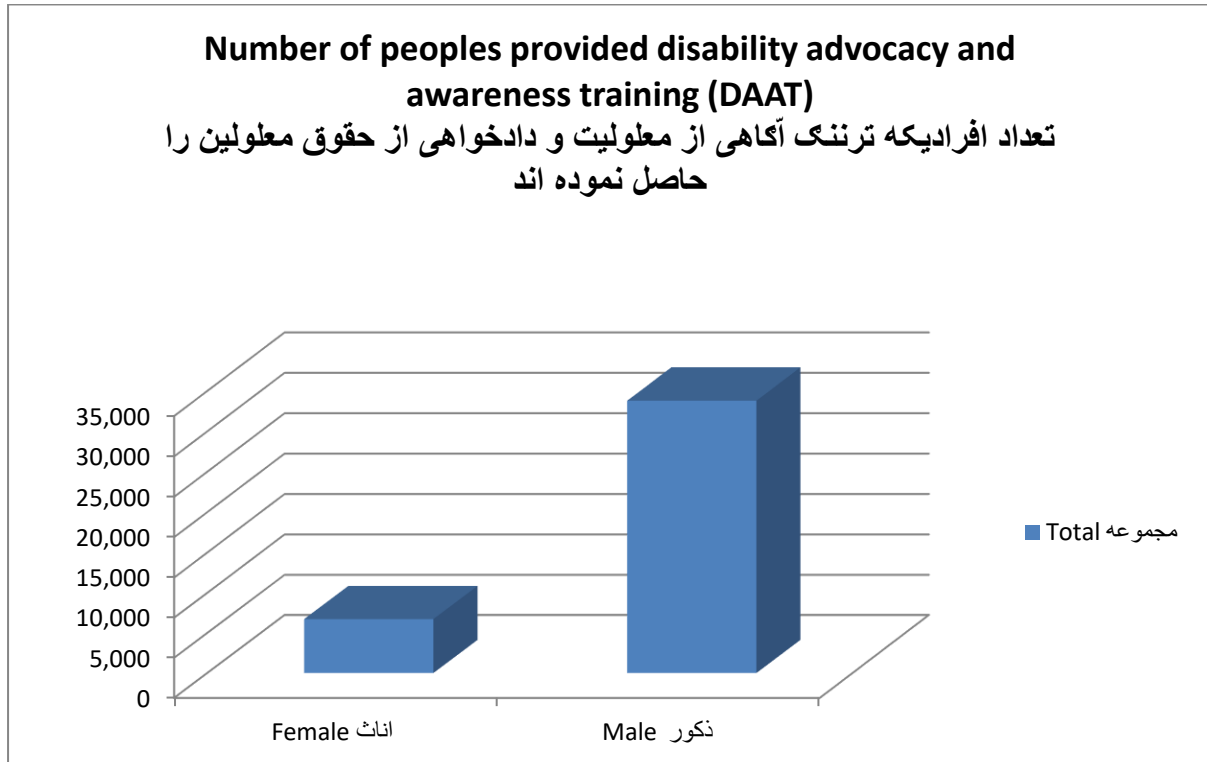


Table 18: De-mining casualties by month and agency

تعداد افراد پروگرام ماین پاکي که در جریان پاکسازی شهید و یازخمی گردیده اند به ترتیب موسسات

Month	Victim Case	Total	AGD	DAFA	DDG	HT	MDC	OMAR
Apr	Injured	2	1	0	1	0	0	0
May	Injured	1	0	0	0	0	0	1
Jun	Death	1	0	0	0	0	1	0
Jun	Injured	2	0	0	1	0	1	0
Sep	Injured	1	0	0	0	1	0	0
Nov	Injured	6	0	5	1	0	0	0
Dec	Injured	1	0	0	1	0	0	0
Jan	Injured	1	0	0	0	0	1	0
Total	0	15	1	5	4	1	3	1

For more information please see our website: www.macca.org.af

