



د افغانستان د ماین پاکي چارو د هم غږوي مرکز | مرکز هماهنگي امور ماین پاکي افغانستان

Mine Action Coordination Centre of Afghanistan (MACCA)

Prepared Date: Tuesday, September 10, 2013

برگه حقایق مرکز هماهنگي امور ماین پاکي افغانستان

راپور هذا نشان دهنده وضعیت فعلی حالت ساحت ملوث با خطر ماینهای زمینی و ساحت جنگ زده در جریان جنگهای متمادی در افغانستان است و همچنان دست آورد های پروگرام را از ماه حمل ۱۳۹۲ که مصادف میشود به ماه اپریل الی ختم ماه اگست ۲۰۱۳ انعکاس میدهد

MACCA Monthly Fact Sheet

This report represents the current hazard situation due to landmine and ERW contamination resulting from the war in Afghanistan. It also highlights the program's achievement from April to August 2013 (1392 Afghan Year).

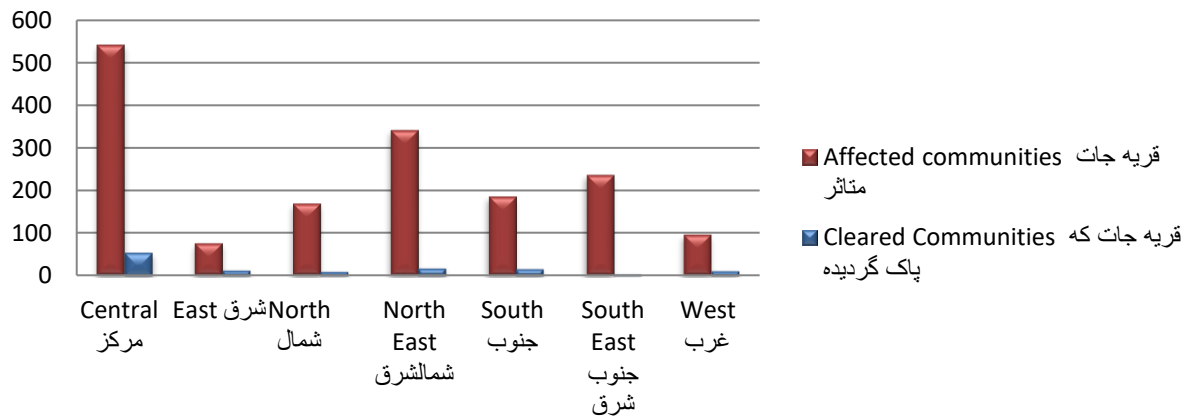
Table 01: Total Affected communities by Region and Cleared communities in 1392

تعداد قریه جات متأثر و تعداد قریه جات که در سال جاری عاری از خطرات ماین و مهمات منفجر نشده گردیده اند

Region / زون	Affected communities / قریه جات متأثر	Cleared Communities / قریه جات که پاک گردیده
Central	540	56
East	77	13
North	171	12
North East	356	18
South	183	19
South East	238	4
West	95	12
Total	1,660	134

Affected and Cleared Communities

قریه جات متأثر و پاک شده



For more information please see our website: www.macca.org.af





د افغانستان د ماین پاکي چارو د هم غږوي مرکز | مرکز هماهنگي امور ماین پاکي افغانستان

Mine Action Coordination Centre of Afghanistan (MACCA)

Table 02: Number of Minefields and contaminated area by type

تعداد ونوعیت ساحات ملوث با ماین

Hazard Type نوعیت ساحه	No of Hazards تعداد ساحات خطر	Area (sqm) مساحت
Converted From SHA	841	232,812,777
MF	3,635	263,527,947
Firing Range	4	200
Spot ERW	19	313
Total مجموعہ	4,499	496,341,237

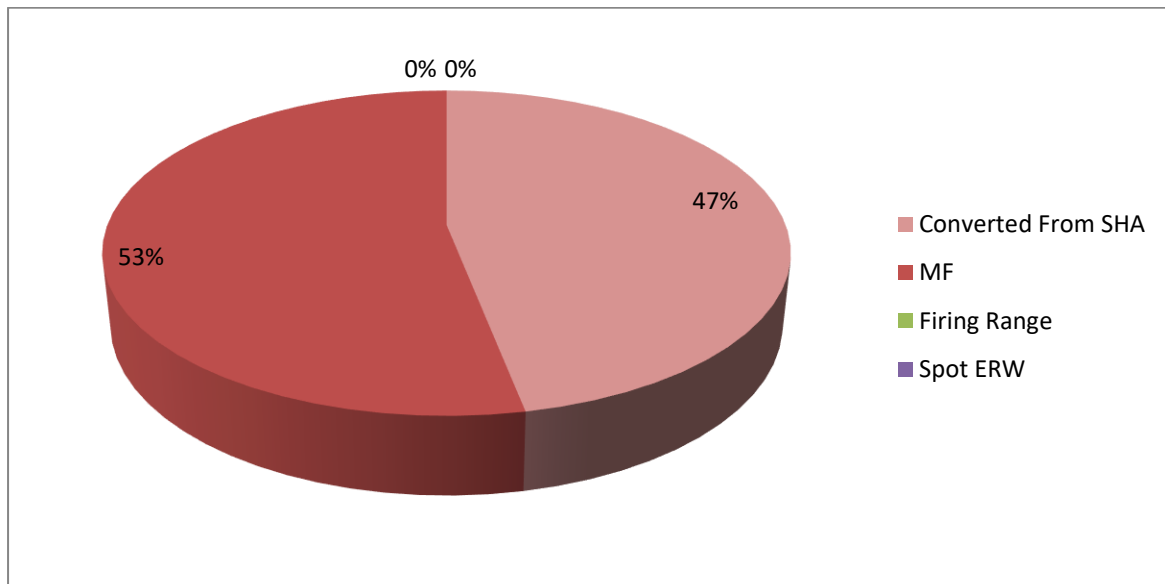


Table 03: Number of Battlefields and contaminated area تعداد و ساحات جنگ زده

Hazard Type نوعیت ساحه	No of Hazards تعداد ساحات خطر	Area (sqm) مساحت
BF	184	33,267,686

Table 04: MF's have been closed ساحات ملوث با ماین که پاکسازی آن تکمیل گردیده است

Region زون	No of MF's تعداد ساحه ماین	Area (متر مربع) مساحت
Central مرکز	191	8,254,439
East شرق	45	4,117,096
North شمال	32	968,983
North East شمال شرق	93	2,254,718
South جنوب	97	11,627,068
South East جنوب شرق	20	755,212
West غرب	40	2,953,547
Total مجموعہ	518	30,931,063

For more information please see our website: www.macca.org.af





د افغانستان د ماین پاکي چارو د هم غږی مرکز | مرکز هماهنگی امور ماین پاکي افغانستان

Mine Action Coordination Centre of Afghanistan (MACCA)

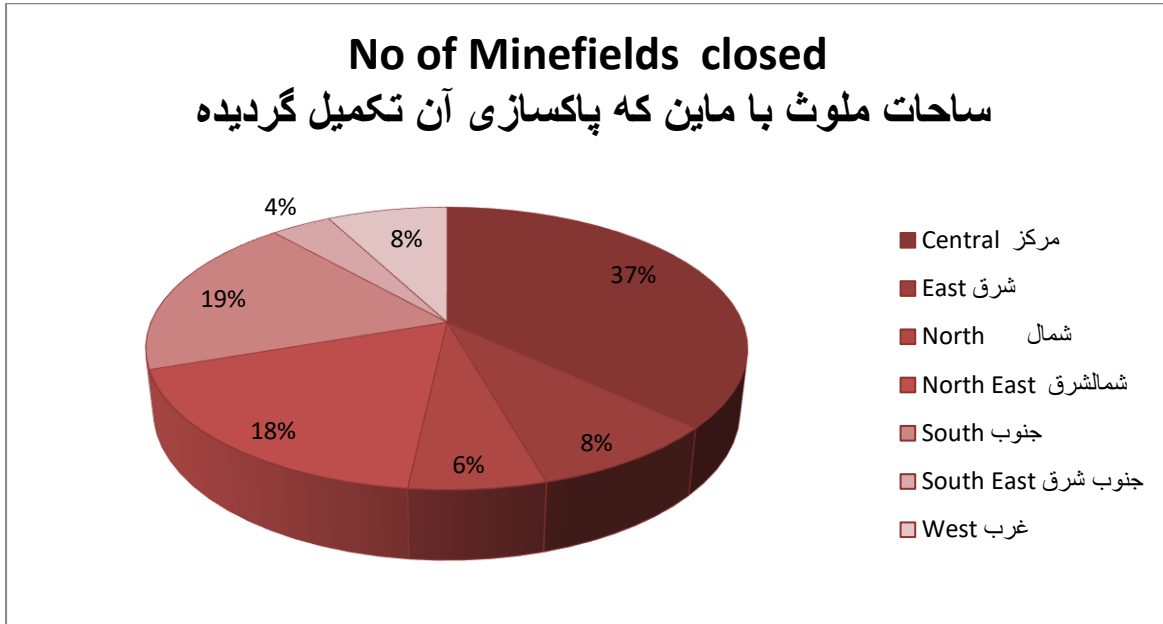


Table 05: BF's have been closed

ساحات جنگ زده که پاکسازی آن تکمیل گردیده است

Region	No of BF's	Area
Central	14	1,689,518
East	2	430,671
North East	1	323,400
South	1	85,983
West	5	2,623,800
Total	23	5,153,372

For more information please see our website: www.macca.org.af





د افغانستان د ماین پاکي چارو د هم غږوي مرکز | مرکز هماهنگي امور ماین پاکي افغانستان

Mine Action Coordination Centre of Afghanistan (MACCA)

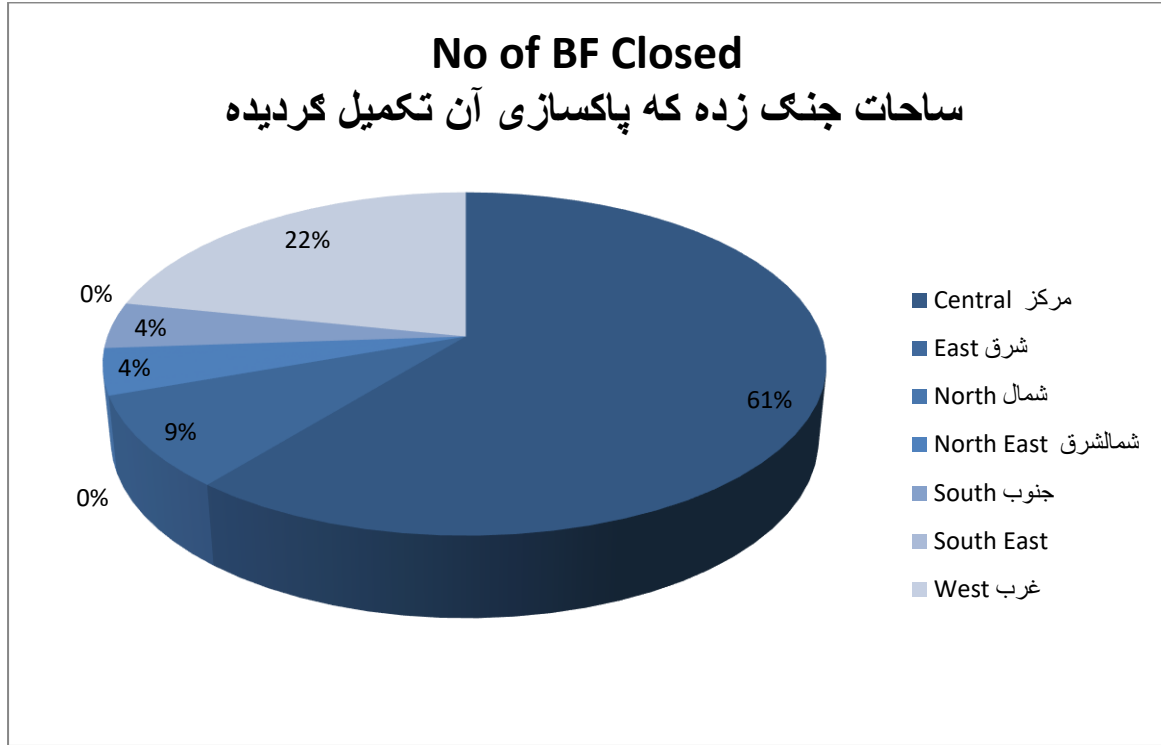


Table 06: Hazards have been cancelled ساحات خطر که کنسل/لغو گردیده

Hazard Type نوعیت ساحه	No of hazard تعداد ساحات خطر	Area (sqm) مساحت به متر مربع
BF	2	172,100
Converted From SHA	19	1,779,509
Minefield	51	3,719,676
Total	72	5,671,285

Table 08: Landmine Male Casualties by Month and Age Group

تعداد مردانیکه در اثر حادثات ناشی از ماین زخمی و یا کشته شده اند به ترتیب عمر و ماه

Month ماه	Total مجموعه	<18	18+
Apr	7	5	2
May	2	1	1
July	5	3	2
Total	14	9	5

For more information please see our website: www.macca.org.af





د افغانستان د ماین پاکي چارو د هم غږوي مرکز | مرکز هماهنگي امور ماین پاکي افغانستان

Mine Action Coordination Centre of Afghanistan (MACCA)

Landmine Male Casualties by Month and Age Group

تعداد مردانیکه در اثر حادثات ناشی از ماین زخمی ویا کشته شده اند به ترتیب عمر و ماه

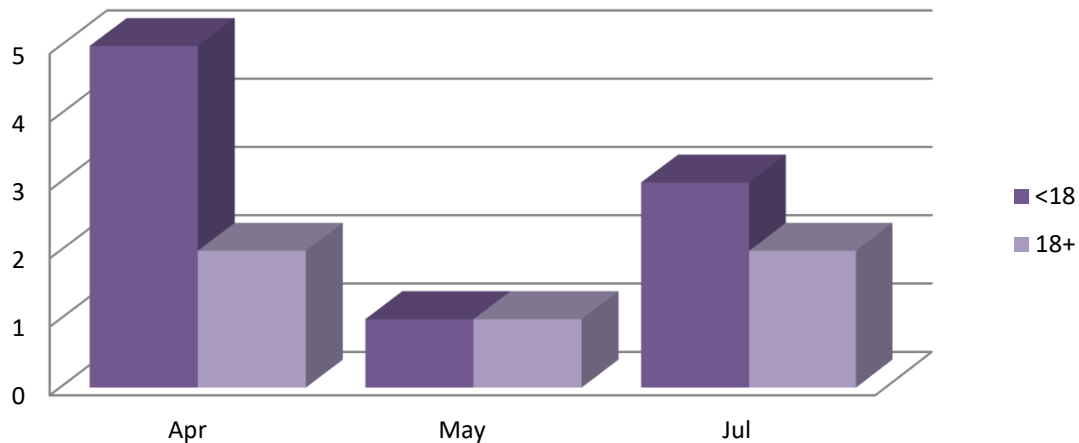


Table 09: Landmine Female Casualties by Month and Age Group

تعداد زنانیکه در اثر حادثات ناشی از ماین زخمی ویا کشته شده اند به ترتیب عمر و ماه

Month ماه	Total مجموعه	<18	18+
Apr	1	1	0
May	1	0	1
Total	2	1	1

For more information please see our website: www.macca.org.af





د افغانستان د ماین پاکي چارو د هم غږی مرکز | مرکز هماهنگی امور ماین پاکي افغانستان

Mine Action Coordination Centre of Afghanistan (MACCA)

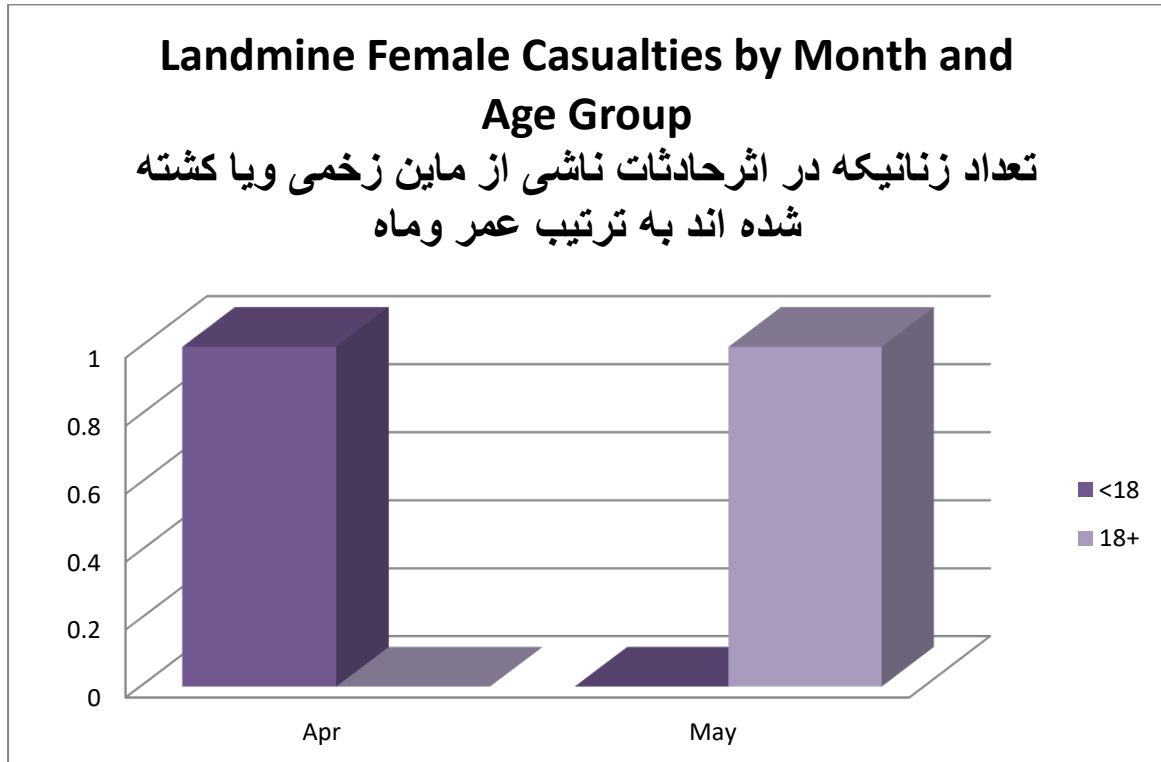


Table 10: ERW Male Casualties by Month and Age Group

تعداد مردانیکه در اثر حادثات ناشی از مهمات باقی مانده از جنگ زخمی ویا کشته شده اند به ترتیب عمر و ماه

Month ماه	Total مجموعه	<18	18+
Apr	23	19	4
May	31	28	3
Jun	22	16	6
July	36	30	6
Aug	14	14	0
Total	126	107	19

For more information please see our website: www.macca.org.af





د افغانستان د ماین پاکي چارو د هم غږوي مرکز | مرکز هماهنگي امور ماین پاکي افغانستان

Mine Action Coordination Centre of Afghanistan (MACCA)

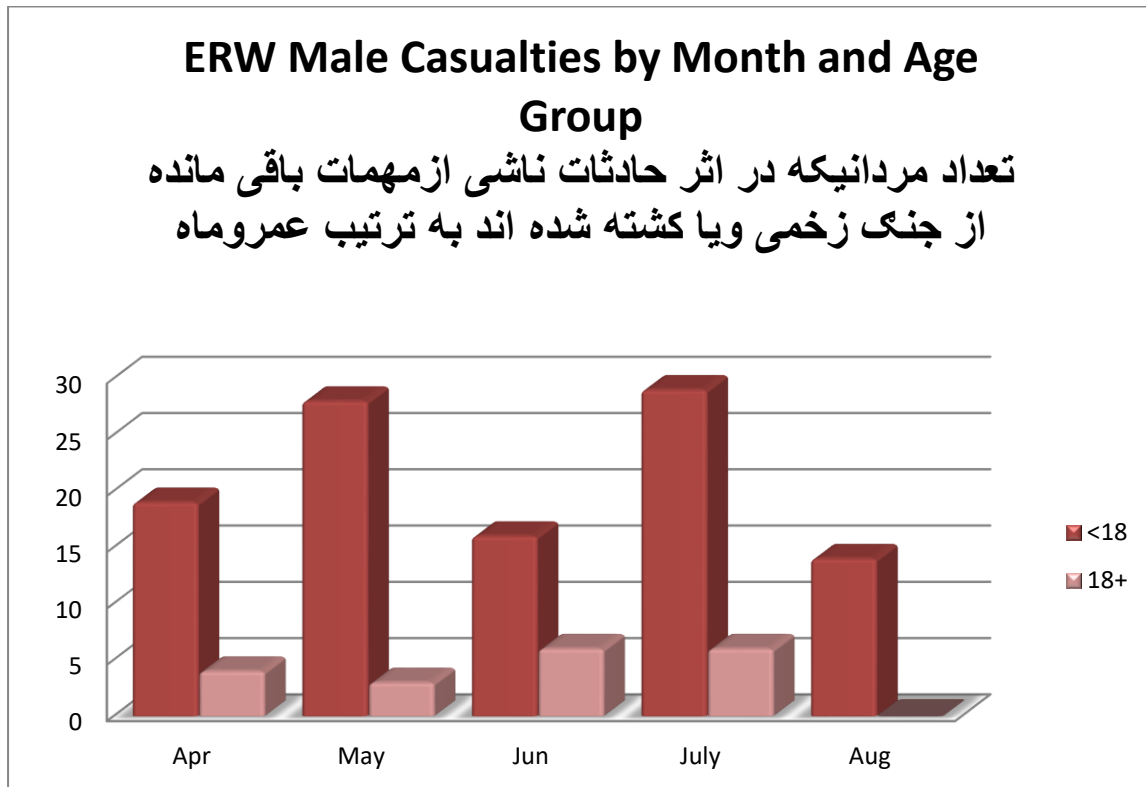


Table 11: ERW Female Casualties by Month and Age Group

تعداد زنانیکه در اثر حادثات ناشی از مهمات باقی مانده از جنگ زخمی و یا کشته شده اند به ترتیب عمر و ماه

Month ماه	Total مجموعه	<18	18+
Apr	4	3	1
May	6	3	3
Jun	2	2	0
July	1	1	0
Aug	1	0	1
Total	14	9	5

For more information please see our website: www.macca.org.af





د افغانستان د ماین پاکي چارو د هم غږوي مرکز | مرکز هماهنگي امور ماین پاکي افغانستان

Mine Action Coordination Centre of Afghanistan (MACCA)

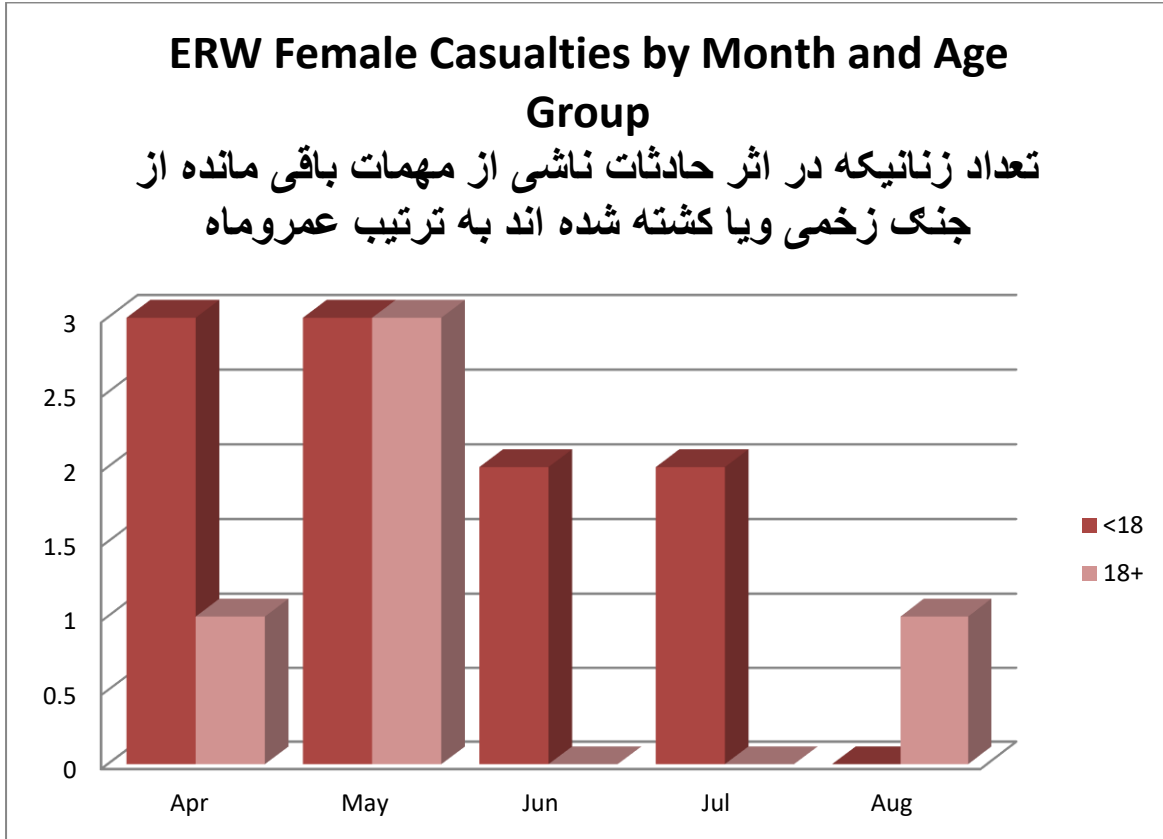


Table 12: Number of Accident and Number of Victims

Number of Accident تعداد حادثات	Number of Victims تعداد قربانیان
83	156

Table 13: Number of casualties by Gender

تعداد مردان و زنانیکه در اثر حادثات زخمی و یا کشته شده

Gender جنسیت	Death کشته	Injured زخمی
Female	5	11
Male	51	89
Total	56	100

For more information please see our website: www.macca.org.af





د افغانستان د ماین پاکي چارو د هم غړي مرکز | مرکز هماهنگي امور ماین پاکي افغانستان

Mine Action Coordination Centre of Afghanistan (MACCA)

Table 14: Number of devices destroyed

تعداد ماین و مهمات که تخریب گردید

Device Destroyed	مهمات از بین برده شده	Total Device	مجموعه
AIED		38	
AP		10,083	
AT		328	
ERW		478,059	
Total		488,508	




Table 15: Number of people provided MRE first time

تعداد افرادی که بار نخست پروگرام آگاهی از خطرات ماین را حاصل نموده اند

Gender	جنسیت	Total	مجموعه
Female	اناث	99,620	
Male	ذکور	112,285	
Totals	مجموعه	211,905	

For more information please see our website: www.macca.org.af





د افغانستان د ماین پاکي چارو د هم غږوي مرکز | مرکز هماهنگي امور ماین پاکي افغانستان

Mine Action Coordination Centre of Afghanistan (MACCA)

Table 16: Number of people provided MRE an additional time

تعداد افرادی که بارمجدد پروگرام آگاهی از خطرات ماین را حاصل نموده اند

جنسیت Gender	مجموعه Total
اناث Female	16,567
ذکور Male	23,239
Totals مجموعه	39,806

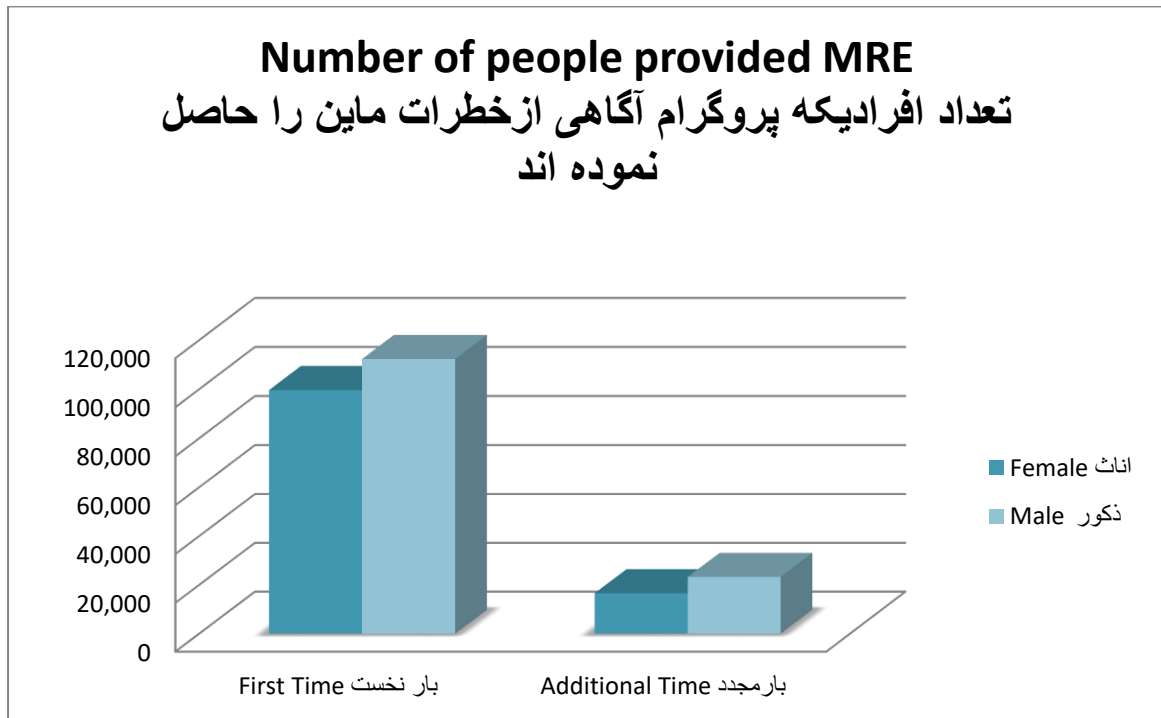


Table 17: Number of peoples provided disability advocacy and awareness training

تعداد افرادی که ترننگ آگاهی از معلولیت و دادخواهی از حقوق معلولین را حاصل نموده اند

جنسیت Gender	مجموعه Total
اناث Female	4,024
ذکور Male	17,799
Totals مجموعه	21,823

For more information please see our website: www.macca.org.af





د افغانستان د ماین پاکي چارو د هم غږی مرکز | مرکز هماهنگی امور ماین پاکي افغانستان

Mine Action Coordination Centre of Afghanistan (MACCA)

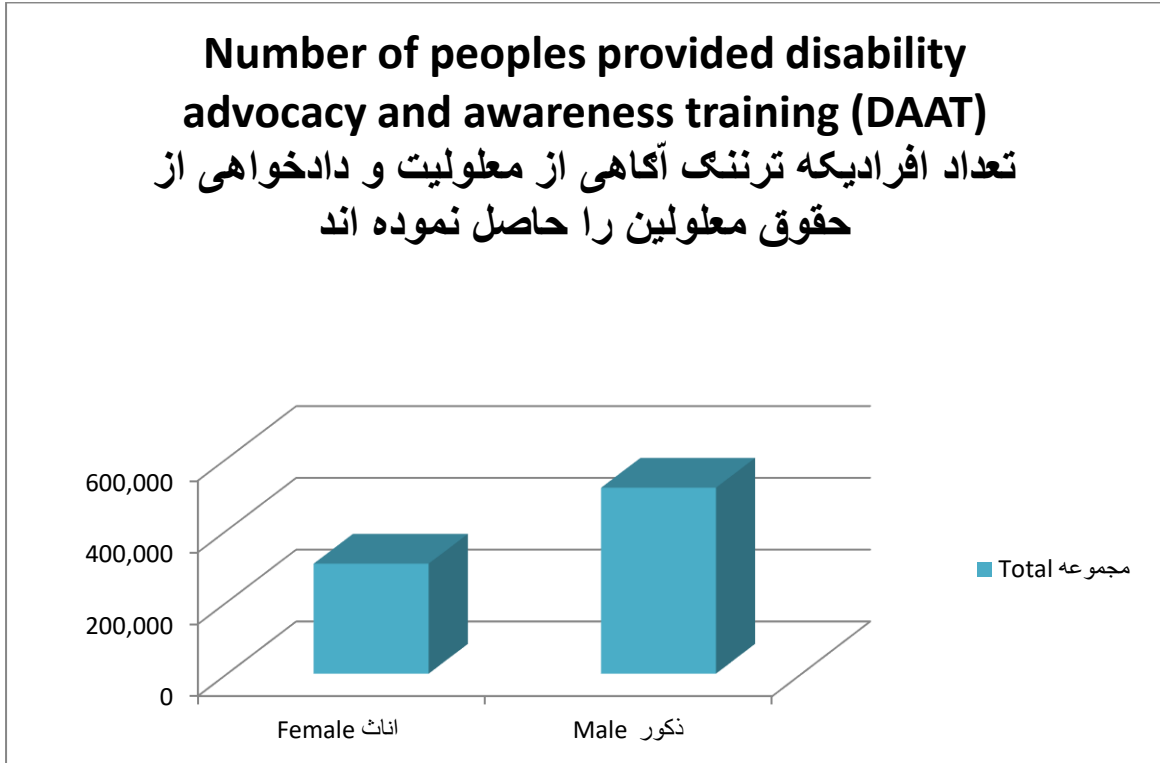


Table 18: De-mining casualties by month and agency

تعداد افراد پروگرام ماین پاکي که در جریان پاکسازی شهید و یازخمی گردیده اند به ترتیب موسسات

Month	Victim Case	Total	DDG	EODT	HT	OMAR
May	Injured	3	0	1	2	0
Jun	Injured	1	0	0	0	1
Jul	Injured	1	1	0	0	0
Total		5	1	1	2	1

For more information please see our website: www.macca.org.af

