



د افغانستان د ماین پاکي چارو د هم غږی مرکز | مرکز هماهنگی امور ماین پاکي افغانستان

Mine Action Coordination Centre of Afghanistan (MACCA)

Prepared Date: Sunday, May 12, 2013

برگه حقایق مرکز هماهنگی امور ماین پاکي افغانستان

راپور هذا نشان دهنده وضعیت فعلی حالت ساحات ملوث با خطر ماینهای زمینی و ساحات جنگ زده در جریان جنگهای متمادی در افغانستان است و همچنان دست آورد های پروگرام را از ماه حمل ۱۳۹۲ که مصادف میشود به ماه اپریل ۲۰۱۳ انعکاس میدهد

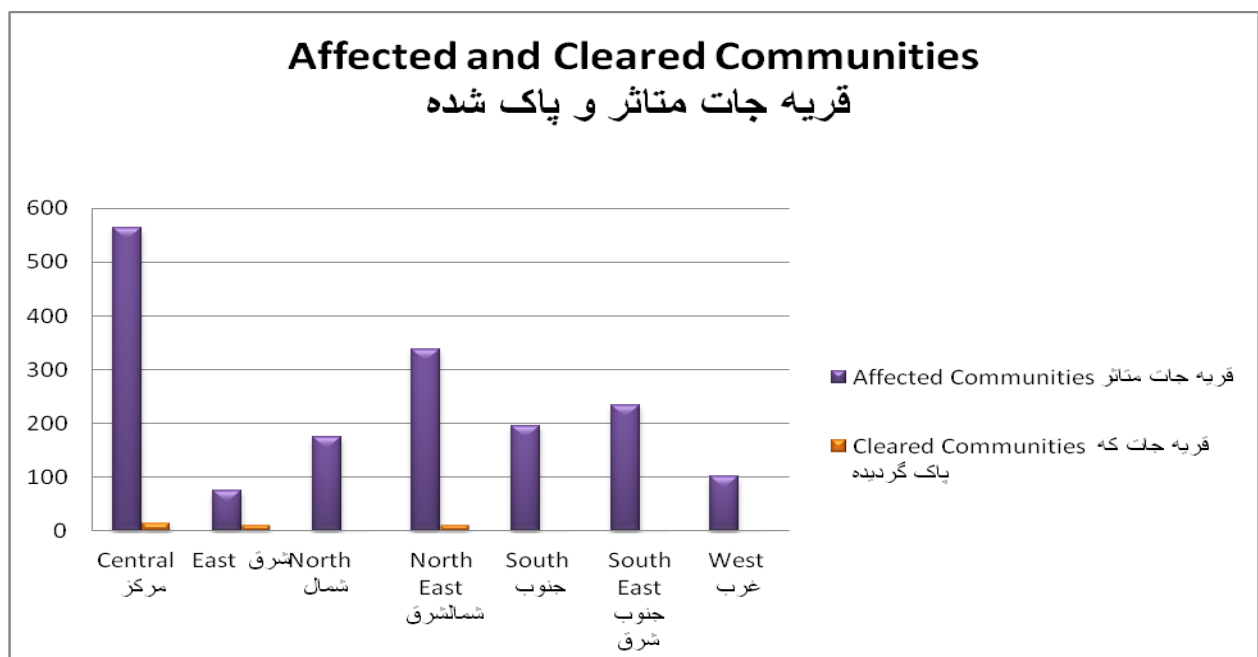
MACCA Monthly Fact Sheet

This report represents the current hazard situation due to landmine and ERW contamination resulting from the war in Afghanistan. It also highlights the program's achievement for Apr 2013 (1392 Afghan Year).

Table 01: Total Affected communities by Region and Cleared communities in 1392

تعداد قریه جات متأثر و تعداد قریه جات که در سال جاری عاری از خطرات ماین و مهمات منفجر نشده گردیده اند

Region / زون	Affected communities / قریه جات متأثر	Cleared Communities / قریه جات که پاک گردیده
Central	563	13
East	74	10
North	175	1
North East	337	9
South	196	2
South East	234	1
West	102	1
Total	1,681	37



For more information please see our website: www.macca.org.af





د افغانستان د ماین پاکي چارو د هم غږی مرکز | مرکز هماهنگی امور ماین پاکي افغانستان

Mine Action Coordination Centre of Afghanistan (MACCA)

Table 02: Number of Minefields and contaminated area by type

تعداد ونوعیت ساحات ملوث با ماین

Hazard Type نوعیت ساحه	No of Hazards تعداد ساحات خطر	Area (sqm) مساحت
Converted From SHA	889	240,772,039
MF	3,792	274,517,278
Total مجموعه	4,681	515,289,317

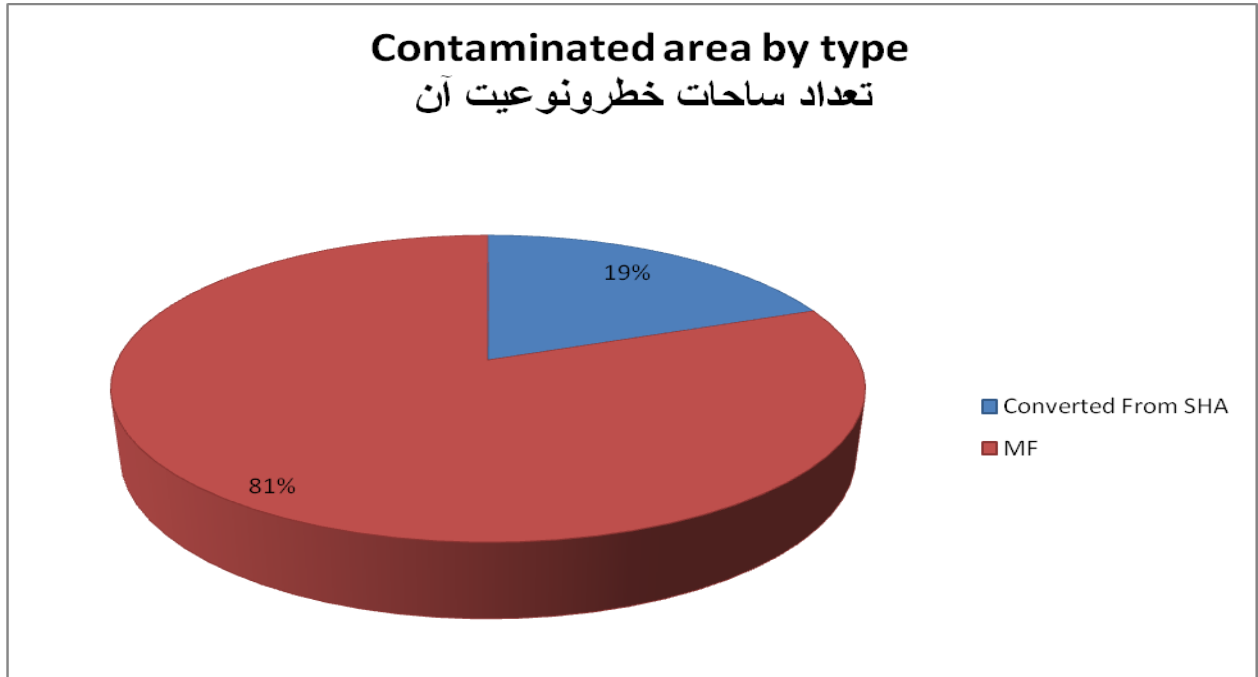


Table 03: Number of Battlefields and contaminated area تعدادو ساحات جنگ زده

Hazard Type نوعیت ساحه	No of Hazards تعداد ساحات خطر	Area (sqm) مساحت
BF	192	36,697,188

For more information please see our website: www.macca.org.af



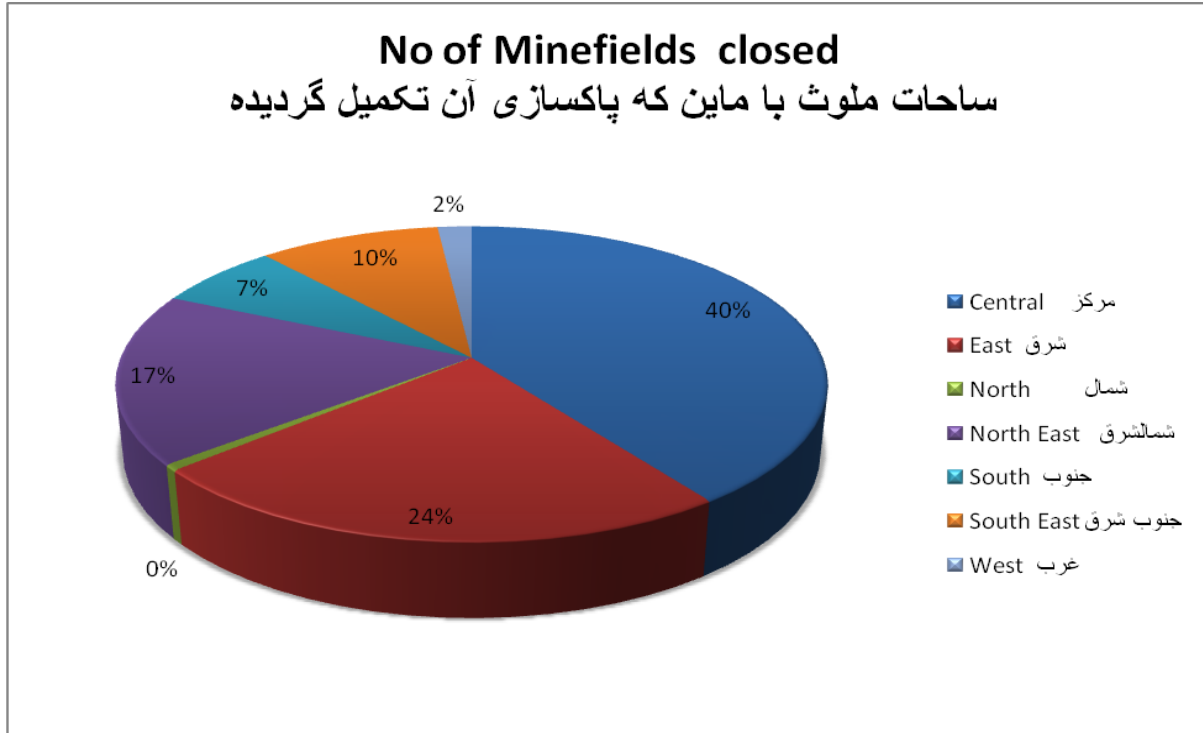


د افغانستان د ماین پاکي چارو د هم غږوي مرکز | مرکز هماهنگي امور ماین پاکي افغانستان

Mine Action Coordination Centre of Afghanistan (MACCA)

Table 04: MF's have been closed ساحات ملوث با ماین که پاکسازی آن تکمیل گردیده است

Region/زون	Area Type	No of MF's/تعداد ساحه ماین	Area (مترمربع)
Central/مرکز	MineField	67	3,368,663
East/شرق	MineField	39	3,545,547
North/شمال	MineField	1	100,000
North East/شمالشرق	MineField	29	857,355
South/جنوب	MineField	11	1,404,892
South East/جنوب شرق	MineField	16	627,885
West/غرب	MineField	3	259,500
Total/مجموعه		166	10,163,842



For more information please see our website: www.macca.org.af





د افغانستان د ماین پاکي چارو د هم غږوي مرکز | مرکز هماهنگي امور ماین پاکي افغانستان

Mine Action Coordination Centre of Afghanistan (MACCA)

Table 05: BF's have been closed

ساحات جنگ زده که پاکسازی آن تکمیل گردیده است

Region زون	No of BF's	Area مساحت
Central مرکز	5	561,326
East شرق	2	430,671
North East شمالشرق	1	323,400
South جنوب	1	85,983
West غرب	1	602,800
Total	10	2,004,180

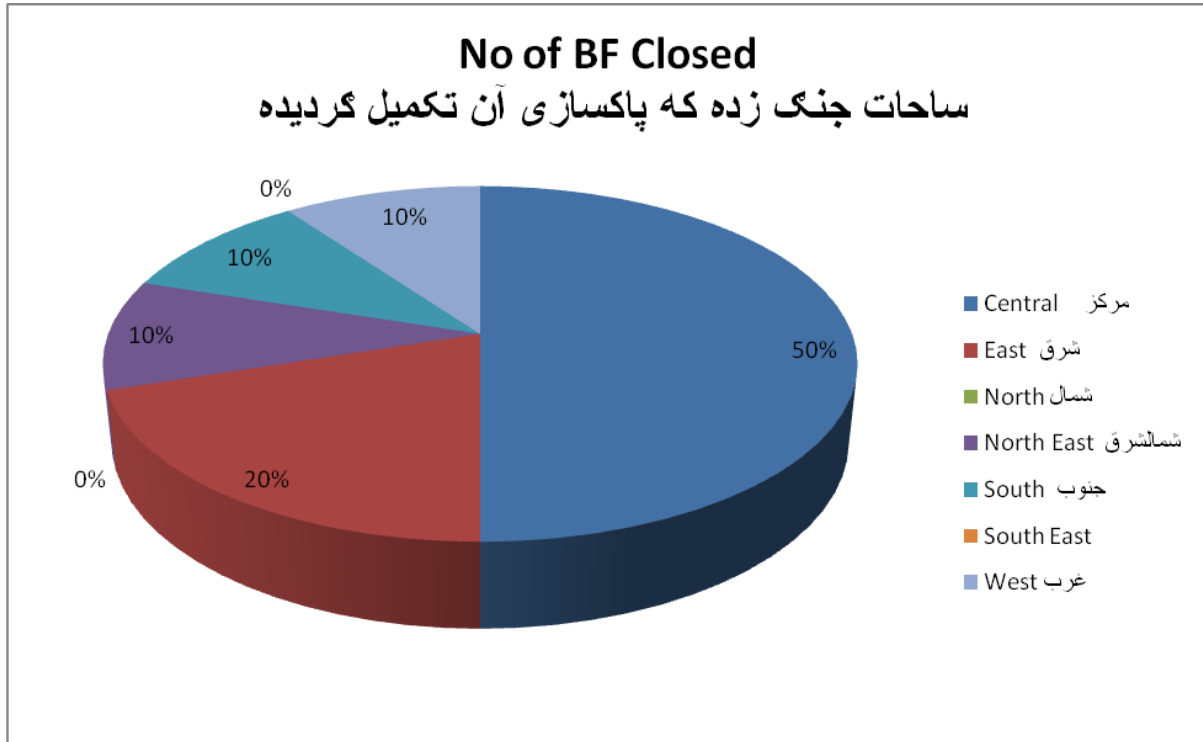


Table 06: Hazards have been cancelled ساحات خطر که کنسل/لغو گردیده

Hazard Type نوعیت ساحه	No of hazard تعداد ساحات خطر	Area (sqm) مساحت
Minefield	4	208,213
Total	4	208,213

For more information please see our website: www.macca.org.af





د افغانستان د ماین پاکي چارو د هم غږی مرکز | مرکز هماهنگی امور ماین پاکي افغانستان

Mine Action Coordination Centre of Afghanistan (MACCA)

Table 08: Landmine Male Casualties by Month and Age Group

تعداد مردانیکه در اثر حادثات ناشی از ماین زخمی ویا کشته شده اند به ترتیب عمر و ماه

Month ماه	Total مجموعه	<18
Apr	4	4
Total	4	4

Table 09: Landmine Female Casualties by Month and Age Group

تعداد زنانیکه در اثر حادثات ناشی از ماین زخمی ویا کشته شده اند به ترتیب عمر و ماه

Month ماه	Total مجموعه	<18
Apr	1	1
Total	1	1

Table 10: ERW Male Casualties by Month and Age Group

تعداد مردانیکه در اثر حادثات ناشی از مهمات باقی مانده از جنگ زخمی ویا کشته شده اند به ترتیب عمر و ماه

Month ماه	Total مجموعه	<18	18+
Apr	18	14	4
Total	18	14	4

Table 11: ERW Female Casualties by Month and Age Group

تعداد زنانیکه در اثر حادثات ناشی از مهمات باقی مانده از جنگ زخمی ویا کشته شده اند به ترتیب عمر و ماه

Month ماه	Total مجموعه	<18	18+
Apr	3	2	1
Total	3	2	1

Table 12: Number of Accident and Number of Victims

Number of Accident	Number of of Victims
15	26

Table 13: Number of casualties by Gender

تعداد مردان و زنانیکه در اثر حادثات زخمی ویا کشته شده

Gender	Death	Injured
Female	0	4
Male	9	13
Total	9	17

For more information please see our website: www.macca.org.af






د افغانستان د ماین پاکي چارو د هم غږوي مرکز | مرکز هماهنگي امور ماین پاکي افغانستان

Mine Action Coordination Centre of Afghanistan (MACCA)

Table 14: Number of devices destroyed

تعداد ماین و مهمات که تخریب گردید

Device Destroyed	مهمات از بین برده شده	Total Device	مجموعه
AIED		19	
AP		2,064	
AT		63	
ERW		22,550	
Total		24,696	



For more information please see our website: www.macca.org.af





د افغانستان د ماین پاکي چارو د هم غږوي مرکز | مرکز هماهنگي امور ماین پاکي افغانستان

Mine Action Coordination Centre of Afghanistan (MACCA)

Table 15: Number of people provided MRE first time

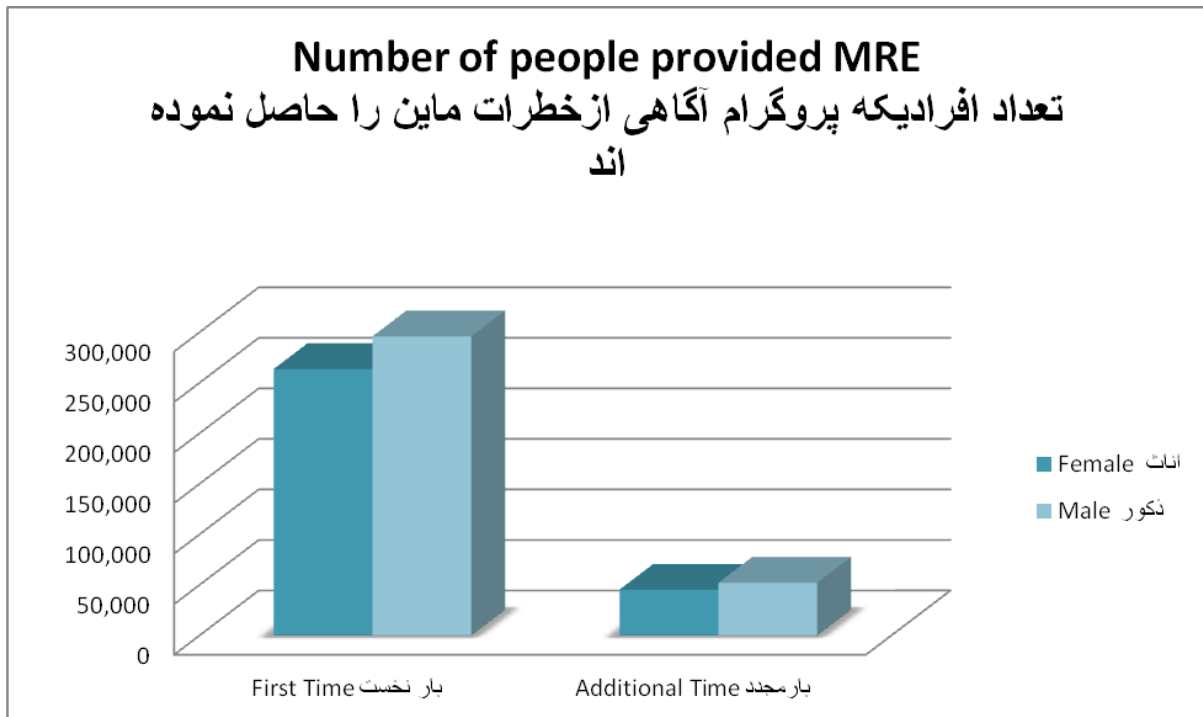
تعداد افرادی که بار نخست پروگرام آگاهی از خطرات ماین را حاصل نموده اند

جنسیت Gender	مجموعه Total
اناث Female	16,560
ذکور Male	21,225
Totals مجموعه	37,785

Table 16: Number of people provided MRE an additional time

تعداد افرادی که بار مجدد پروگرام آگاهی از خطرات ماین را حاصل نموده اند

جنسیت Gender	مجموعه Total
اناث Female	2,582
ذکور Male	3,421
Totals مجموعه	6003



For more information please see our website: www.macca.org.af





د افغانستان د ماین پاکي چارو د هم غږوي مرکز | مرکز هماهنگي امور ماین پاکي افغانستان

Mine Action Coordination Centre of Afghanistan (MACCA)

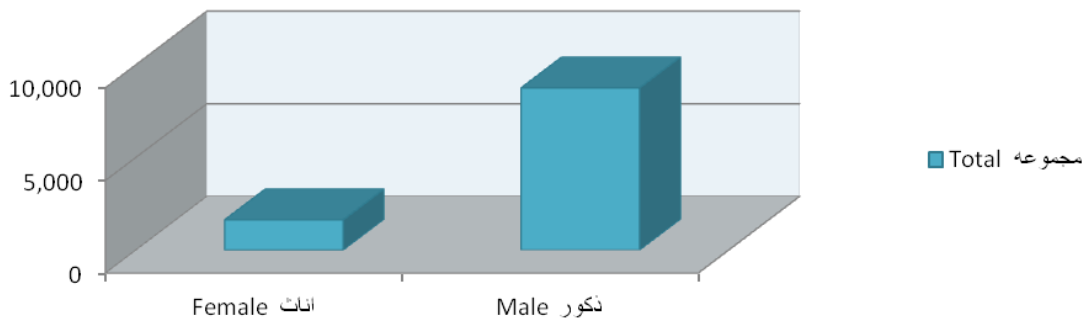
Table 17: Number of peoples provided disability advocacy and awareness training

تعداد افرادی که ترننگ آگاهی از معلولیت و دادخواهی از حقوق معلولین را حاصل نموده اند

جنسیت / Gender	مجموعه / Total
اناث / Female	1,631
ذکور / Male	8,757
مجموعه / Totals	10,388

Number of peoples provided disability advocacy and awareness training (DAAT)

تعداد افرادی که ترننگ آگاهی از معلولیت و دادخواهی از حقوق معلولین را حاصل نموده اند



For more information please see our website: www.macca.org.af

