



جمهوری اسلامی افغانستان | افغانستان اسلامی جمهوریت
 وزارت دولت در امور رسیده گی به حوادث ایپینو ته د رسیدو په چارو کی د دولت وزارت
 State Ministry for Disaster Management and Humanitarian Affairs
 ریاست انسجام و هماهنگی تطهیر ماین | د ماین پاکي چارو د همغږی او انسجام ریاست
 Directorate of Mine Action Coordination (DMAC)

Prepared Date: Wednesday, July 11, 2018

برگه حقایق

راپور هذا نشان دهنده وضعیت فعلی سا حاتملوث با خطر ماینها و مهمات منفلق ناشده در جریان جنگهای متمادی در افغانستان است. همچنان دست آورد های پروگرام را از ماها اپریل الی ختم ماه جون ۲۰۱۸ (۱۳۹۷) انعکاس میدهد.

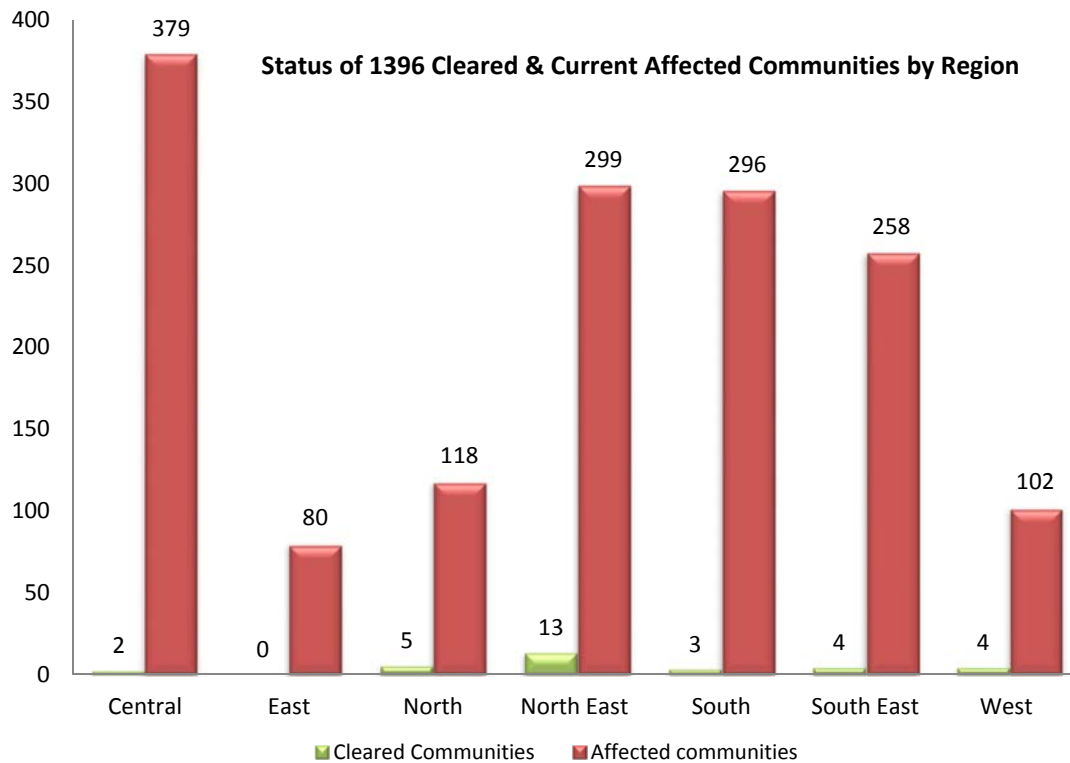
Fact Sheet Report

This report represents the hazard situation due to landmine and ERW contamination resulting from the war in Afghanistan. It also highlights the program's achievement from start of April to end June 2018 (1397)

Table 01: Status of Cleared & remaining Impacted Communities as of (June 2018)

تعداد قریه جات متأثر و تعداد قریه جات که در سال و ماه جاری عاری از خطرات ماین و مهمات منفجر نشده گردیده اند

Region	زون	Cleared in Current month قریهجات که در ماه فعلی پاکسازی گردیده	Cleared in 1397 قریه جات که در ۱۳۹۶ پاکسازی گردیده	Current affected communities قریه جات متأثره فعلی
Central	مرکز	0	2	379
East	شرق	0	0	80
North	شمال	0	5	118
North East	شمال شرق	1	13	299
South	جنوب	1	3	296
South East	جنوب شرق	0	4	258
West	غرب	0	4	102
Total	مجموعه	2	31	1,532





جمهوری اسلامی افغانستان | افغانستان اسلامی جمهوریت
 وزارت دولت در امور رسیدگی به حوادث ایپینو ته د رسیدو په چارو کی د دولت وزارت
 State Ministry for Disaster Management and Humanitarian Affairs
 ریاست انسجام و هماهنگی تطهیرماین | دماین پاکي چارو د همغږی او انسجام ریاست
 Directorate of Mine Action Coordination (DMAC)

Table 02: Current status of recorded Hazardous area وضعیت فعلی ساحات ثبت شده ملوث به خطر

Hazard Type نوعیت ساحه	No of Hazards تعداد ساحات خطر	Reported Hazardous Area (Sqm) مساحت ثبت شده	Partial Clearance پاکسازی قسمی	Remaining Hazardous Area (Sqm) مساحت باقی مانده فعلی
MF	3,196	541,194,299	18,871,902	522,322,397
BF	319	144,188,305	618,190	143,570,115
National Security Council(NSC)	221	418,773,352	0	418,773,352
Unconfirmed Hazards	17	90,383,752	0	90,383,752
Total مجموعه	3,753	1,194,539,708	19,490,092	1,175,049,616

Current status of recorded Hazardous area

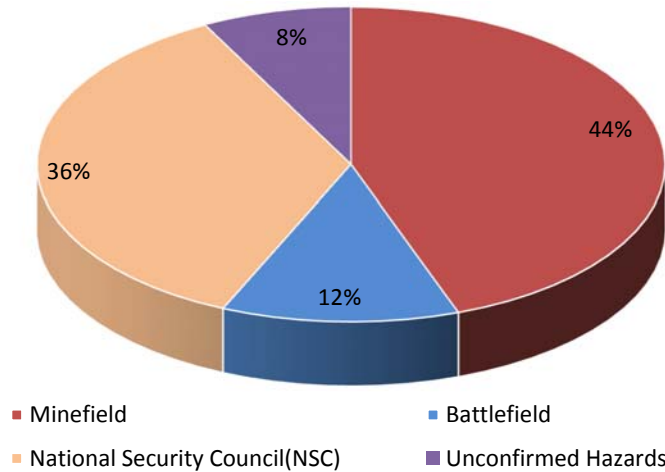


Table 02A: Current status of recorded Firing Range area وضعیت فعلی ساحات ثبت شده بمترینات نظامی

Hazard Type نوعیت ساحه	No of Hazards تعداد ساحات خطر	Reported Hazardous Area (Sqm) مساحت ثبت شده	Partial Clearance پاکسازی قسمی	Remaining Hazardous Area (Sqm) مساحت باقی مانده فعلی	Remaining Hazardous Area + Subsurface Area (Sqm) مساحت باقی مانده فعلی
Firing Range	42	850,158,152	338,089,048	512,069,104	811,875,071

Table 03: Hazards have been cancelled ساحات حذف شده

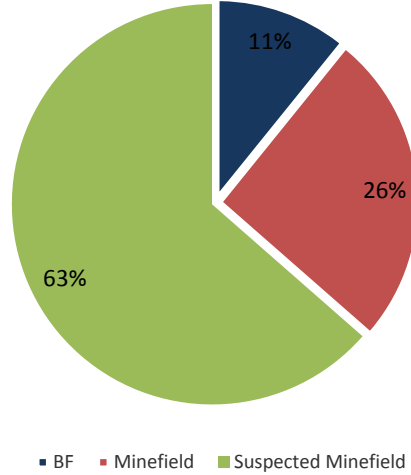
Hazard Type نوعیت ساحه	No of hazard تعداد ساحات خطر	Area (SQM) مساحت به مترمربع
BF	1	510,003
Minefield	21	1,211,204
Suspected Minefield	1	2,999,915
Total مجموعه	23¹	4,721,122

¹Please check the "List of Cancelled Hazards 1397" for details



جمهوری اسلامی افغانستان | افغانستان اسلامی جمهوریت
 وزارت دولت در امور رسیده گی به حوادث ایپینو ته د رسیدو په چارو کی د دولت وزارت
 State Ministry for Disaster Management and Humanitarian Affairs
 ریاست انسجام و هماهنگی تطهیر ماین | د ماین پاکي چارو د همغږی او انسجام ریاست
 Directorate of Mine Action Coordination (DMAC)

Hazards have been cancelled

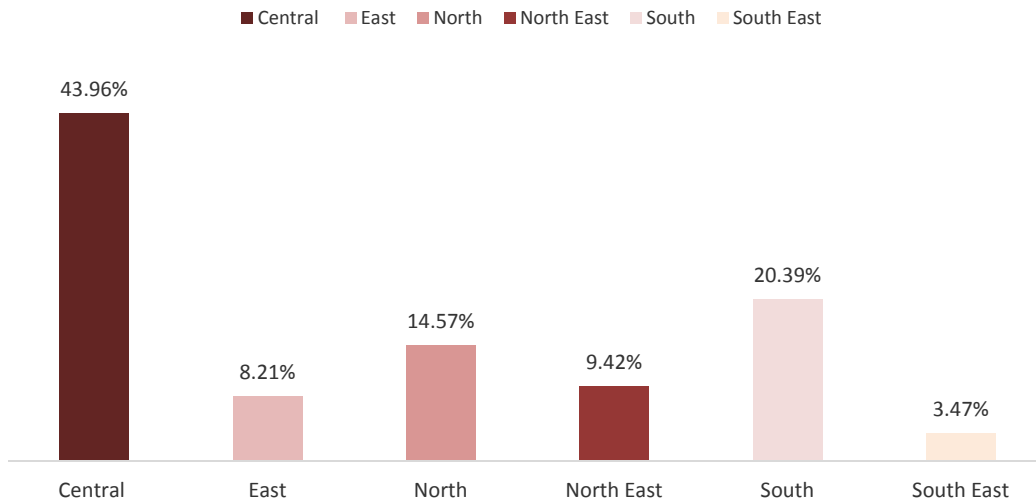


Clearance Achievements 1397 (April-June 2018)

Table 04: Minefield Area clearance ساحات ملوث با ماین که پاکسازی گردیده است

Region / زون	#of Hazards (Work on + closed) / تعداد ساحات	Hazard area completed / مساحت پاکسازی گردیده (Sq.m)	Area Released (Cleared + Ongoing): مساحت (Sq.m)
Central / مرکز	85	231,453	3,993,987
East / شرق	18	299,202	745,598
North / شمال	37	349,929	1,323,661
North East / شمال شرق	47	522,638	855,447
South / جنوب	15	901,984	1,852,190
South East / جنوب شرق	13	390,743	315,022
Total / مجموعه	215	2,695,949²	9,085,905

Minefield Area clearance



²For more details please refer to "List of hazards completed during 1397" Table 01.



جمهوری اسلامی افغانستان | افغانستان اسلامی جمهوریت
 وزارت دولت در امور رسیده گی به حوادث ایپینو ته د رسیدو په چارو کی د دولت وزارت
 State Ministry for Disaster Management and Humanitarian Affairs
 ریاست انسجام و هماهنگی تطهیر ماین | د ماین پاکسی چارو د همغږی او انسجام ریاست
 Directorate of Mine Action Coordination (DMAC)

Table 05: Battlefield Area clearance

ساحات جنگ که پاکسازی گردیده است

Region زون	#of Hazards (Work on + closed) تعداد ساحات	Hazard area completed مساحت پاکسازی گردیده (Sq.m)	Area Released (Cleared + Ongoing): مساحت (Sq.m)
Central مرکز	6	0	1,752
North شمال	3	0	150,300
North East شمال شرق	15	0	51,538
Total مجموعه	24	0³	203,590

Battlefield Area clearance

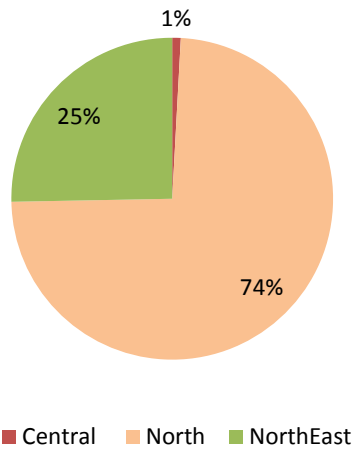


Table 06: Firing Range area clearance

ساحات تمرینات نظامی که پاکسازی گردیده است

Region زون	#of Hazards (Work on + closed) تعداد ساحات	Hazard area completed مساحت پاکسازی گردیده (Sq.m)	Area Released (Cleared + Ongoing): مساحت (Sq.m)
Central مرکز	1	23,093,854	23,093,854
Total مجموعه	1	23,093,854⁴	23,093,854

Table 07: Number of devices destroyed تعداد ماین و مهمات که تخریب گردیده

Device Destroyed مهمات از بین برده شده	Total Device مجموعه
AP	2,217
AT	55
ERW	9,147
Total مجموعه	11,419

³For more details please refer to "List of hazards completed during 1397" Table 02.

⁴For more details please refer to "List of hazards completed during 1397" Table 03.



جمهوری اسلامی افغانستان | افغانستان اسلامی جمهوریت
 وزارت دولت در امور رسیده گی به حوادث ایپینو ته د رسیدو په چارو کی د دولت وزارت
 State Ministry for Disaster Management and Humanitarian Affairs
 ریاست انسجام و هماهنگی تطهیرماین | دماین پاکی چارو د همغږی او انسجام ریاست
 Directorate of Mine Action Coordination (DMAC)

Number of devices destroyed

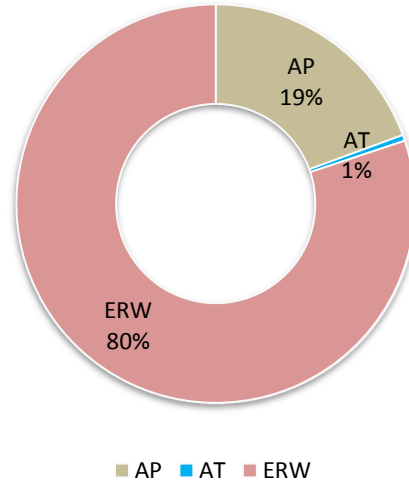


Table 08: Mine, ERW and PPIED Civilian Casualties (April-June 2018)

تعداد مردم ملکی که در اثر حادثات ماینها و مواد منفجره باقی مانده از جنگ و مواد تبعیه شده دارای پلیت فشاری زخمی و یا کشته شده

Device accident مهمات	Caused نوع	Killed/Injured زخمی/کشته	Gender جنسیت	Less than 18 آزهرده	18 or greater هژده و از هژده بالا تر	Total مجموعه
AIM	Death		Male	0	8	8
AIM	Injured		Male	5	4	9
AP	Injured		Male	1	0	1
ERW	Death		Female	2	1	3
ERW	Death		Male	4	1	5
ERW	Injured		Female	1	1	2
ERW	Injured		Male	19	1	20
Total مجموعه				32	16	48

Mine , ERW & PPIED Civilian Casualties

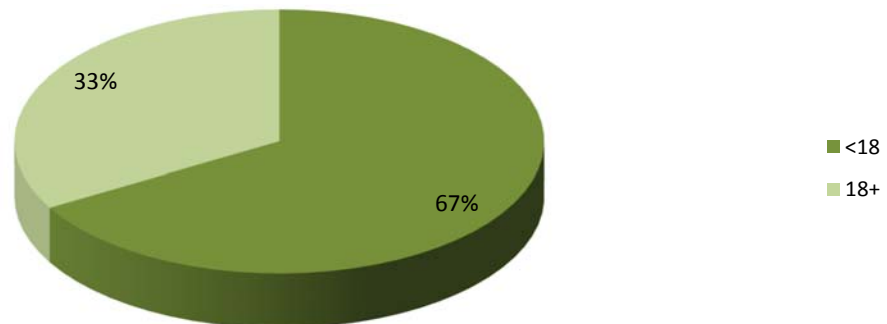


Table 09: People provided M/ERW RE (April -June 2018)



جمهوری اسلامی افغانستان | افغانستان اسلامی جمهوریت
 وزارت دولت در امور رسیده گی به حوادث ایپینو ته د رسیدو په چارو کی د دولت وزارت
 State Ministry for Disaster Management and Humanitarian Affairs
 ریاست انسجام و هماهنگی تطهیر ماین | دماین پاکي چارو د همغږی او انسجام ریاست
 Directorate of Mine Action Coordination (DMAC)

تعداد افرادی که بار نخست و بار مجدد پروگرام آگاهی از خطرات ماینومواد منفجره باقی مانده از جنگ را حاصل نموده اند

Training Type	نووعیت آگاهی	Women	Men	Girls	Boys
First Time	بار نخست	29,968	51,477	48,277	67,360
Refresh Training	بارمجدد	3,182	4,864	6,669	10,647
Totals	مجموعه	33,150	56,341	54,946	78,007

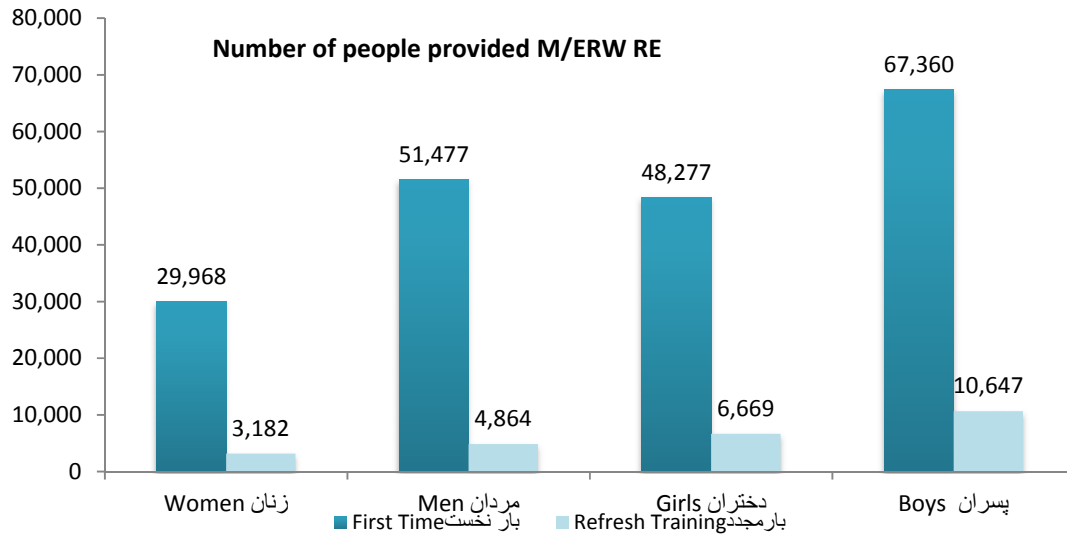
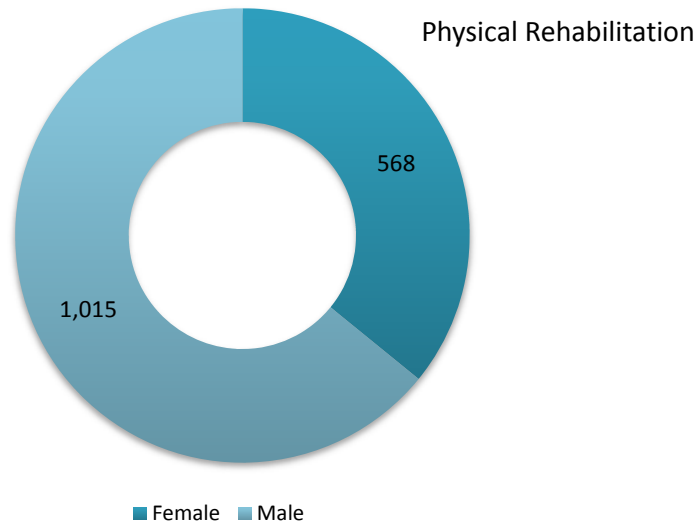


Table 10: People provided Victims Assistance (April - June 2018)

تعداد افرادی که ترننگ آگاهی از معلولیت و دادخواهی از حقوق معلولین را حاصل نموده اند

VA Component	Female	Male	Total
Physical Rehabilitation	568	1,015	1,583
Total	568	1,015	1,583

People provided Victims Assistance



For more information please see our website: www.DMAC.gov.af

Released from IMSMA NG

