



Prepared Date: Tuesday, November 13, 2018

برگه حقایق

راپور هذا نشان دهنده وضعیت فعلی سا حاتملوث با خطر ماینها ومهمات منفلق ناشده در جریان جنگهای متمادی در افغانستان است. همچنان دست آورد های پروگرام را از ماها اپریل الی ختم ماه اکتوبر ۲۰۱۸ (۱۳۹۷) انعکاس میدهد۔

Fact Sheet Report

This report represents the hazard situation due to landmine and ERW contamination resulting from the war in Afghanistan. It also highlights the program's achievement from start of April to end October 2018(1397)

Table 01: Status of Cleared & remaining Impacted Communities as of (October 2018)

تعداد قریه جات متاثر و تعداد قریه جات که در سال و ماه جاری عاری از خطرات ماین ومهمات منفجر نشده گردیده اند

Region	زون	Cleared in Current month قریهجات که در ماه فعلی پاکسازی گردیده	Cleared in 1397 که جات در ۱۳۹۷ پاکسازی گردیده	Current affected قریه جات متاثره فعلی
Central	مرکز	5	16	364
East	شرق	0	2	79
North	شمال	0	6	117
North East	شمال شرق	0	37	277
South	جنوب	0	4	311
South East	جنوب شرق	0	5	255
West	غرب	0	3	103
Total	مجموعه	5	73	1,506

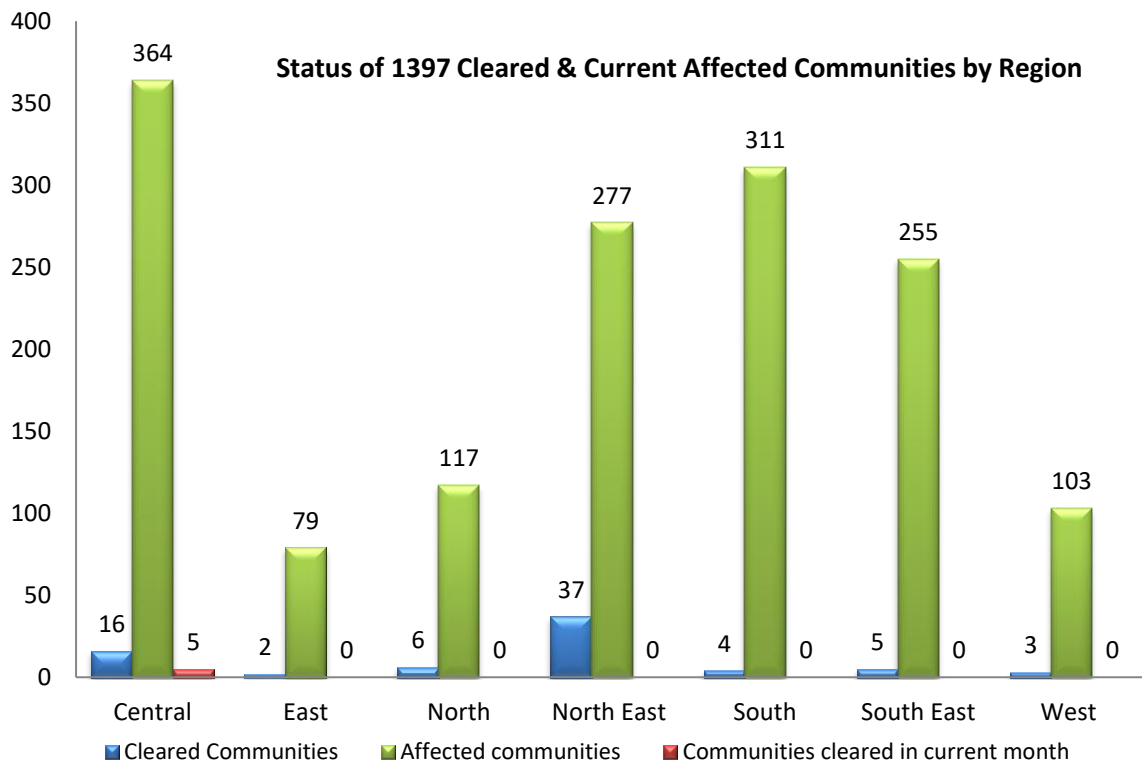
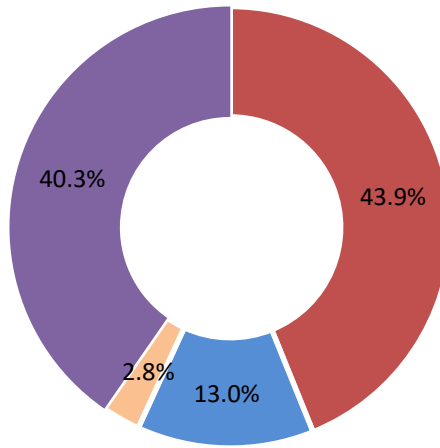




Table 02: Current status of recorded Hazardous area وضعیت فعلی ساحات ثبت شده ملوث به خطر

Hazard Type نوعیت ساحه	No of Hazards تعداد ساحات خطر	Reported Hazardous Area (Sqm) مساحت ثبت شده	Partial Clearance پاکسازی قسمی	Remaining Hazardous Area (Sqm) مساحت باقی مانده فعلی
MF	3,073	530,491,466	24,924,249	505,567,217
BF	300	150,140,539	748,864	149,391,675
AIMF	78	32,475,336	92,792	32,382,544
IHA	237	464,818,857	-	464,818,857
Total مجموعه	3,688	1,177,926,198	25,765,905	1,152,160,293

Current status of recorded Hazardous area



■ Minefield ■ Battlefield ■ AIMF ■ IHA

Table 02A: Current status of recorded Firing Range area وضعیت فعلی ساحات ثبت شده بمباران نظامی

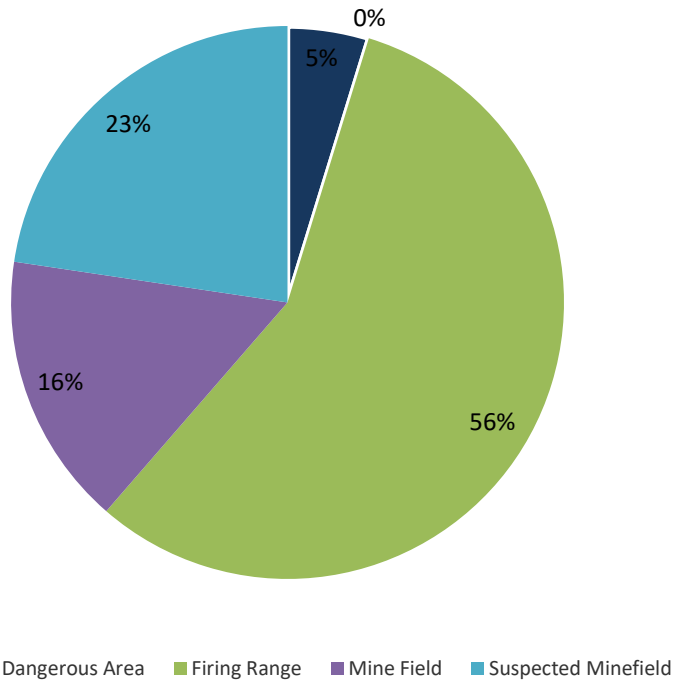
Hazard Type نوعیت ساحه	No of Hazards تعداد ساحات خطر	Reported Hazardous Area (Sqm) مساحت ثبت شده	Partial Clearance پاکسازی قسمی	Remaining Area for Surface clearance (Sqm) مساحت باقی مانده فعلی	Remaining Subsurface Area (Sqm) مساحت باقی مانده فعلی
Firing Range	40	838098076	38,275,285	502,859,468	799,822,791



Table 03: Hazards have been cancelled ساحات حذف شده

Hazard Type	نوعیت ساحه	No of hazard	تعداد ساحات خطر	Area (SQM)	مساحت به مترمربع
BF		2		630,003	
Dangerous Area		11		0	
Firing Range		1		7,501,955	
Mine Field		32		2,116,519	
Suspected Minefield		28		2,999,915	
Total	مجموعه	74¹		13,248,392	

Hazards have been cancelled



Clearance Achievements 1397 (April-October 2018)

Table 04: Minefield Area clearance ساحات ملوث با ماین که پاکسازی گردیده است

Region	زون	#of Hazards (Work on + closed)	تعداد ساحات	Hazard area completed	مساحت پاکسازی گردیده (Sqm)	Area Released (Cleared + Ongoing):	مساحت (Sqm)
Central	مرکز	170		2,598,625		12,592,350	
East	شرق	28		1,333,628		1,772,083	
North	شمال	76		2,390,168		4,138,169	
North East	شمال شرق	113		1,833,319		4,211,146	
South	جنوب	47		3,021,724		5,990,878	
South East	جنوب شرق	16		571,662		571,901	
South (AIMF)	جنوب (AIMF)	5		0		92,792	
Total	مجموعه	455		11,749,126²		29,369,319	

¹Please check the "List of Cancelled Hazards 1397" for details

²For more details please refer to "List of hazards completed during 1397" Table 01.



Minefield Area clearance

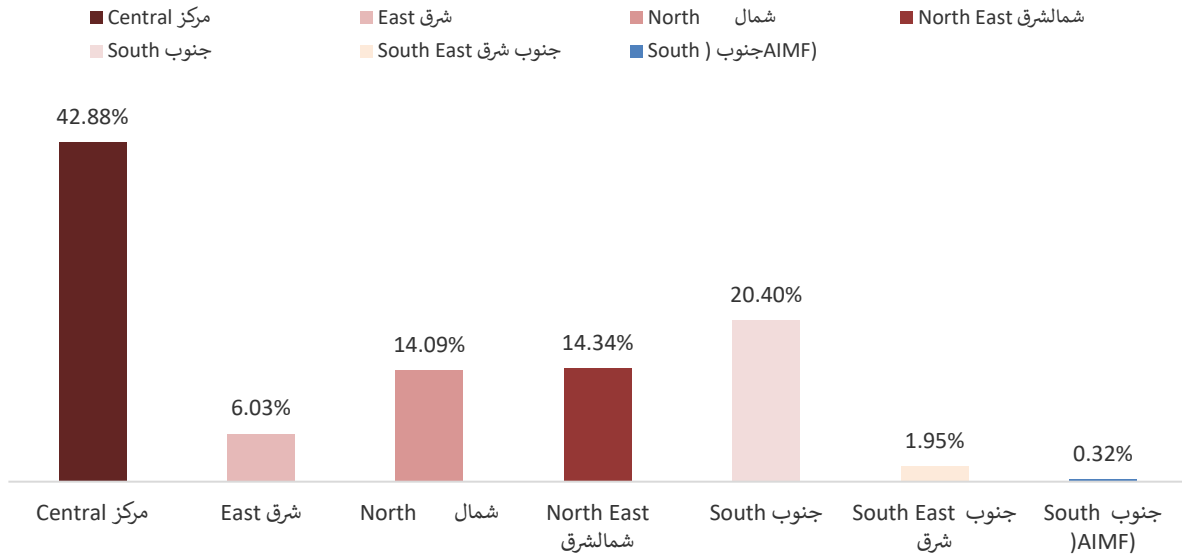
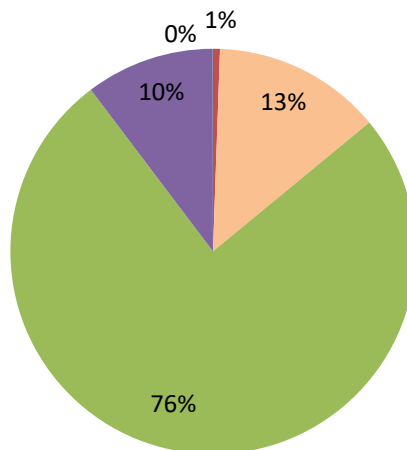


Table 05: Battlefield Area clearance

ساحات جنگ که پاکسازی گردیده است

Region زون	#of Hazards (Work on + closed) تعداد ساحات	Hazard area completed مساحت پاکسازی گردیده (Sq.m)	Area Released (Cleared + Ongoing): مساحت (Sq.m)
Central مرکز	12	237,086	3,233
East شرق	5	348,793	78,695
North شمال	14	308,275	441,921
North East شمالشرق	21	1,276,962	60,064
South East جنوب شرق	4	95,148	100
Total مجموعه	56	2,266,264³	584,013

Battlefield Area clearance



Central مرکز East شرق North شمال North East شمالشرق South East جنوب شرق

³For more details please refer to "List of hazards completed during 1397" Table 02.



Table 07: Number of devices destroyed تعداد ماین و مهمات که تخریب گردیده

Device Destroyed	مهمات از بین برده شده	Total Device	مجموعه
AP		6,333	
AT		144	
Cluster		180	
ERW		24,788	
SAA		43,825	
Total	مجموعه	75,270	

Number of devices destroyed

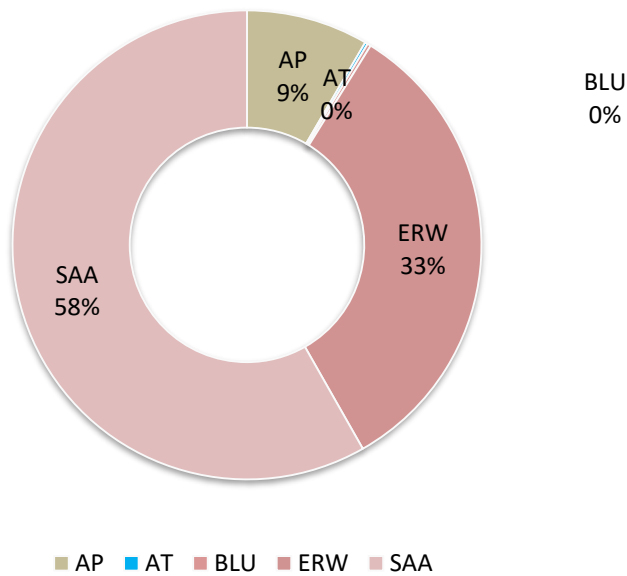


Table 08: Mine, ERW and IM Civilian Casualties (April-October 2018)

تعداد مردم ملکی که در اثر حادثات ماینها و مواد منفجره باقی مانده از جنگ و مواد تبعیه شده دارای پلیت فشاری زخمی و یا کشته شده

Device accident	Caused نوع	Killed/Injured	زخمی/کشته	جنسیت	Less than 18	18 or greater	Total
مهمات					پایین آزرده	هژده یا بالاتر	مجموعه
AP	Injured		Male	1	0	1	
ERW	Death		Female	21	1	22	
ERW	Death		Male	59	9	68	
ERW	Injured		Female	11	2	13	
ERW	Injured		Male	117	11	128	
IM	Death		Female	7	13	20	
IM	Death		Male	34	95	129	
IM	Injured		Female	27	27	54	
IM	Injured		Male	87	140	227	
Total	مجموعه			364	298	662	



Mine , ERW & IM Civilian Casualties

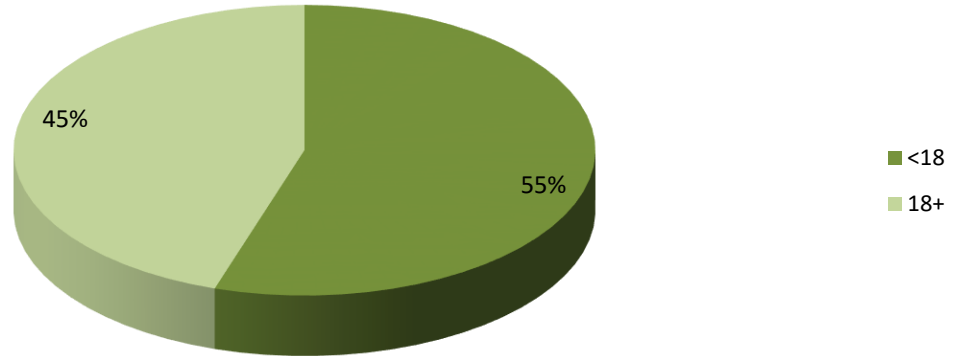


Table 09: People provided M/ERW RE (April -October 2018)

تعداد افرادی که بار نخست بار مجدد پروگرام آگاهی از خطرات ماینومواد منفجره باقی مانده از جنگ را حاصل نموده اند

Training Type / نوعیت آگاهی	Women / زنان	Men / مردان	Girls / دختران	Boys / پسران
First Time / بار نخست	54,915	136,857	88,696	141,976
Refresh Training / بار مجدد	6,400	7,831	12,125	16,705
Totals / مجموعه	61,315	144,688	100,821	158,681

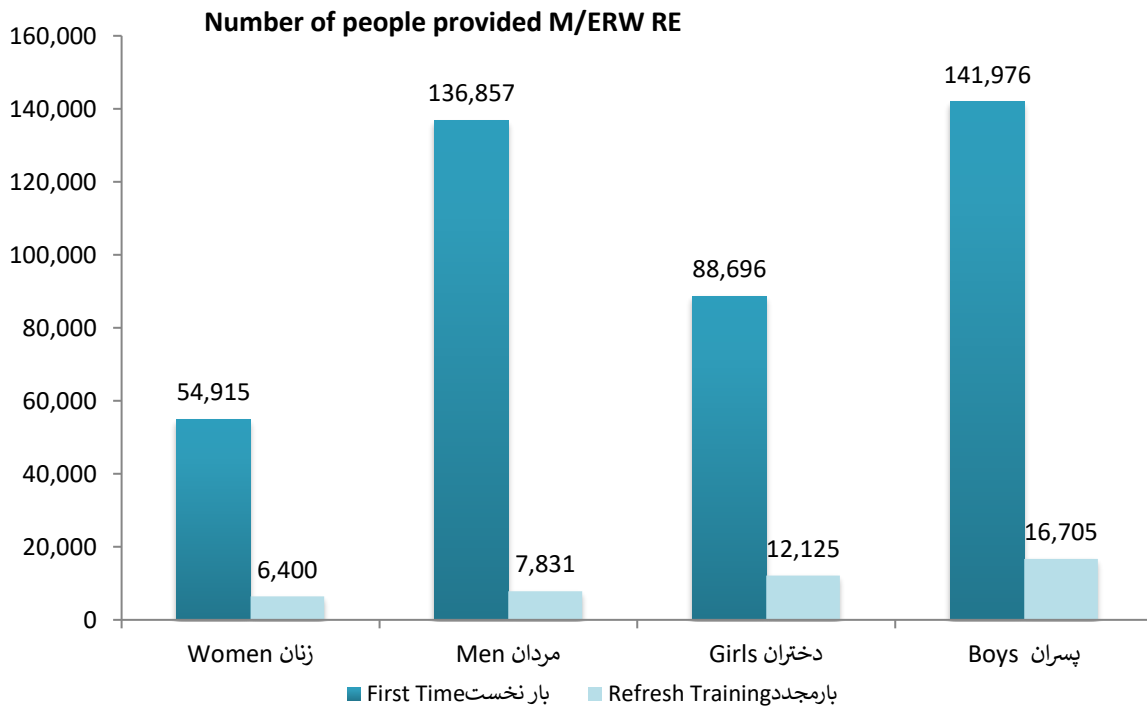


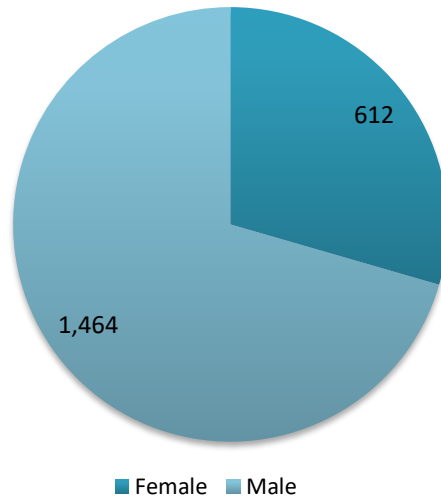


Table 10: People provided Victims Assistance (April -October 2018)

تعداد افرادی که تر ننگ آگاهی از معلولیت و دادخواهی از حقوق معلولین را حاصل نموده اند

VA Component	Female اناث	Male ذکور	Total مجموعه
Physical Accessibility	0	1	1
Physical Rehabilitation	612	1,463	2,075
Total مجموعه	612	1,464	2,076

People provided Victims Assistance



Physical Rehabilitation

For more information please see our website: www.DMAC.gov.af

Released from IMSMA NG

