



Prepared Date: Wednesday, January 09, 2019

برگه حقایق

راپور هذا نشان دهنده وضعیت فعلی سا حاتملوٹ با خطر ماینها ومهمات منفلق ناشده در جریان جنگهای متمادی در افغانستان است. همچنان دست آورد های پروگرام را از ماها اپریل الی ختم ماه دسمبر ۲۰۱۸ (۱۳۹۷) انعکاس میدهد۔

Fact Sheet Report

This report represents the hazard situation due to landmine and ERW contamination resulting from the war in Afghanistan. It also highlights the program's achievement from start of April to end December 2018(1397)

Table 01: Status of Cleared & remaining Impacted Communities as of (December 2018)

تعداد قریه جات متاثر و تعداد قریه جات که در سال و ماه جاری عاری از خطرات ماین ومهمات منفجر نشده گردیده اند

Region	زون	Cleared in Current month قریهجات که در ماه فعلی پاکسازی گردیده	Cleared in 1397 که جات در ۱۳۹۷ پاکسازی گردیده	Current affected قریه جات متاثره فعلی
Central	مرکز	1	22	357
East	شرق	0	2	82
North	شمال	0	7	116
North East	شمال شرق	0	38	280
South	جنوب	0	5	314
South East	جنوب شرق	2	7	254
West	غرب	0	3	103
Total	مجموعه	3	84	1,506

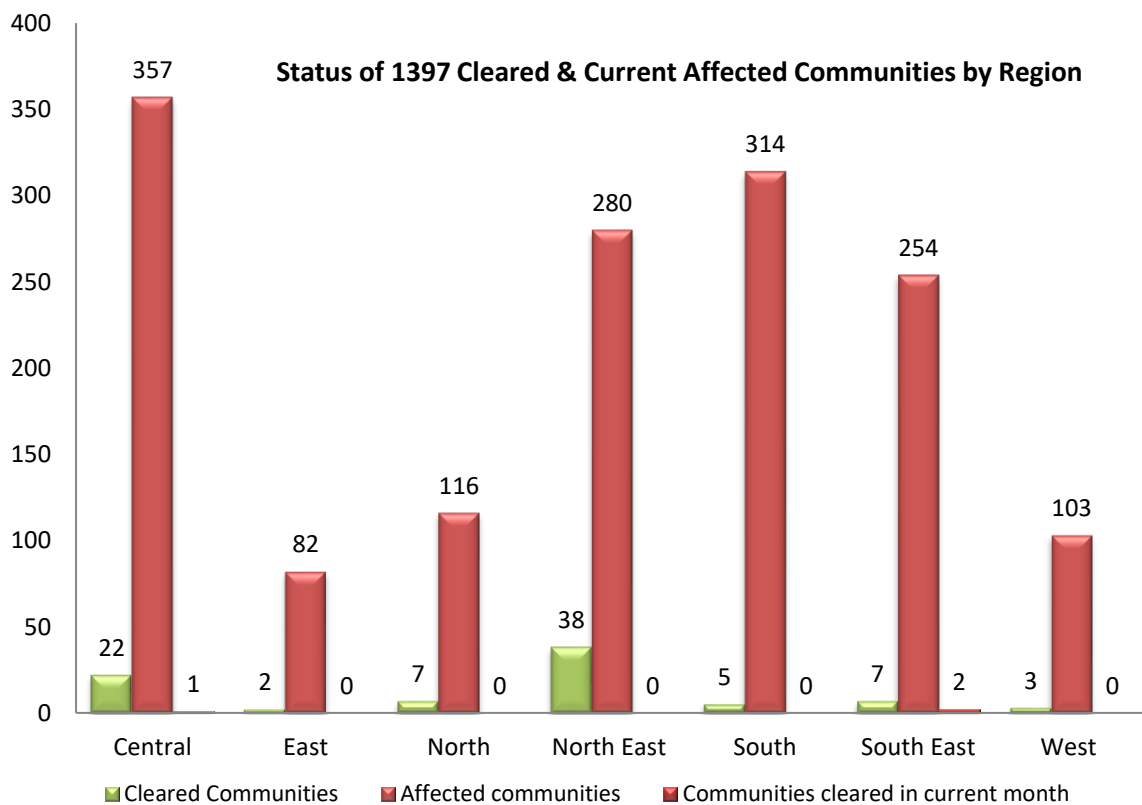




Table 02: Current status of recorded Hazardous area وضعیت فعلی ساحات ثبت شده ملوث به خطر

Hazard Type نوعیت ساحه	No of Hazards تعداد ساحات خطر	Reported Hazardous Area (Sqm) مساحت ثبت شده	Partial Clearance پاکسازی قسمی	Remaining Hazardous Area (Sqm) مساحت باقی مانده فعلی
MF	3,086	527,360,671	29,924,694	497,435,977
BF	302	157,364,649	864,826	156,499,823
AIMF	82	32,528,993	92,792	32,436,201
IHA	284	464,818,857	0	464,818,857
Total مجموعه	3,754	1,182,073,170	30,882,312	1,151,190,858

Current status of recorded Hazardous area

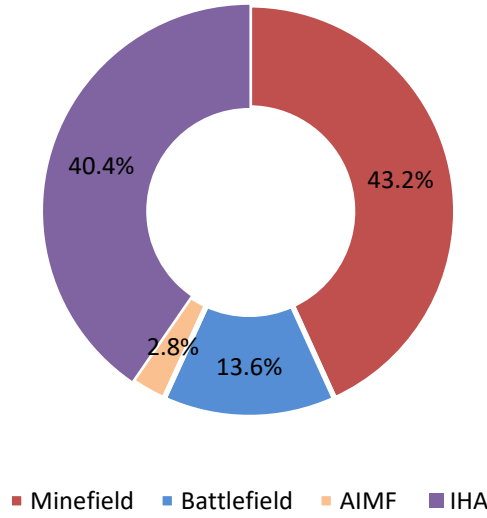


Table 02A: Current status of recorded Firing Range area وضعیت فعلی ساحات ثبت شده بمزینات نظامی

Hazard Type نوعیت ساحه	No of Hazards تعداد ساحات خطر	Reported Hazardous Area (Sqm) مساحت ثبت شده	Partial Clearance پاکسازی قسمی	Remaining Area for Surface clearance (Sqm) مساحت باقی مانده فعلی	Remaining Subsurface Area (Sqm) مساحت باقی مانده فعلی
Firing Range	41	669,042,032	38,275,285	333,803,424	630,766,747

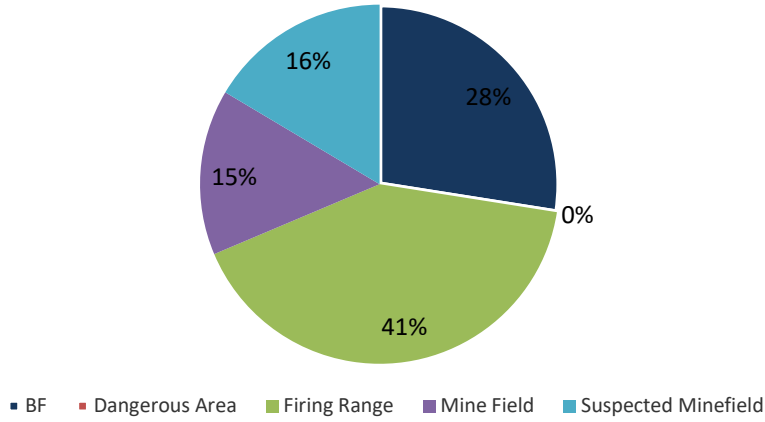
Table 03: Hazards have been cancelled ساحات حذف شده

Hazard Type نوعیت ساحه	No of hazard تعداد ساحات خطر	Area (SQM) مساحت به مترمربع
BF	11	5,013,011
Dangerous Area	11	0
Firing Range	1	7,501,955
Mine Field	38	2,718,768
Suspected Minefield	28	2,999,915
Total مجموعه	89¹	18,233,649

¹Please check the "List of Cancelled Hazards 1397" for details



Hazards have been cancelled

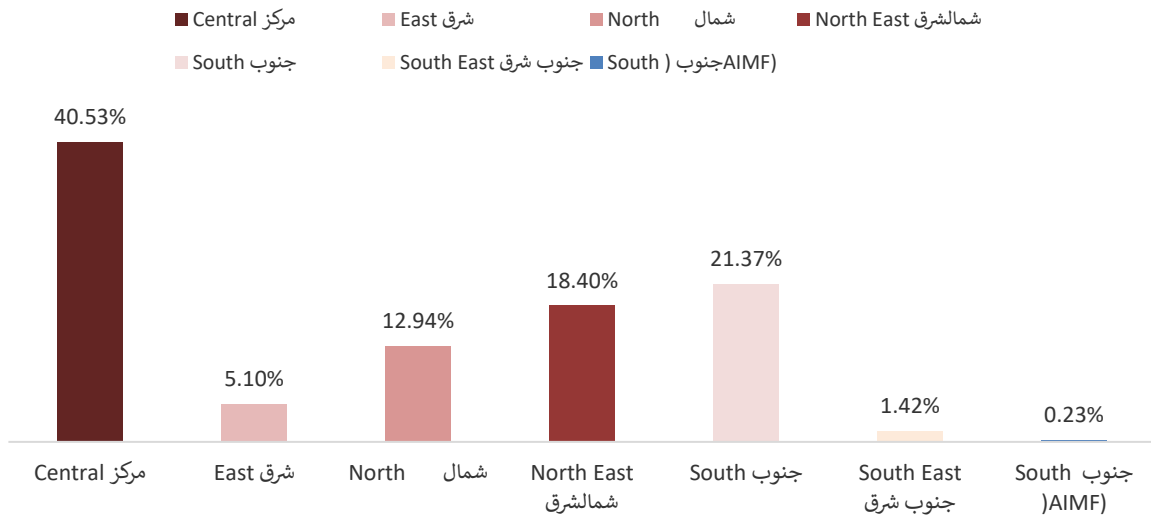


Clearance Achievements 1397 (April-December 2018)

Table 04: Minefield Area clearance ساحات ملوث با ماین که پاکسازی گردیده است

Region زون	#of Hazards (Work on + closed) تعداد ساحات	Hazard area completed مساحت پاکسازی گردیده (Sqm)	Area Released (Cleared + Ongoing): مساحت (Sqm)
Central مرکز	193	6,395,142	16,269,517
East شرق	40	1,333,628	2,048,828
North شمال	83	2,513,808	5,195,612
North East شمالشرق	149	2,452,133	7,387,334
South جنوب	48	3,754,799	8,578,758
South East جنوب شرق	16	678,797	571,901
South جنوب (AIMF)	5	0	92,792
Total مجموعه	534	17,128,307²	40,144,742

Minefield Area clearance



²For more details please refer to "List of hazards completed during 1397" Table 01.



Table 05: Battlefield Area clearance

ساحات جنگ که پاکسازی گردیده است

Region زون	#of Hazards (Work on + closed) تعداد ساحات	Hazard area completed مساحت پاکسازی گردیده (Sq.m)	Area Released (Cleared + Ongoing): مساحت (Sq.m)
Central مرکز	16	237,965	70,093
East شرق	5	348,793	0
North شمال	17	854,166	537,306
North East شمالشرق	21	1,582,962	93,214
South East جنوب شرق	4	135,148	100
Total مجموعه	63	3,159,034³	700,713

Battlefield Area clearance

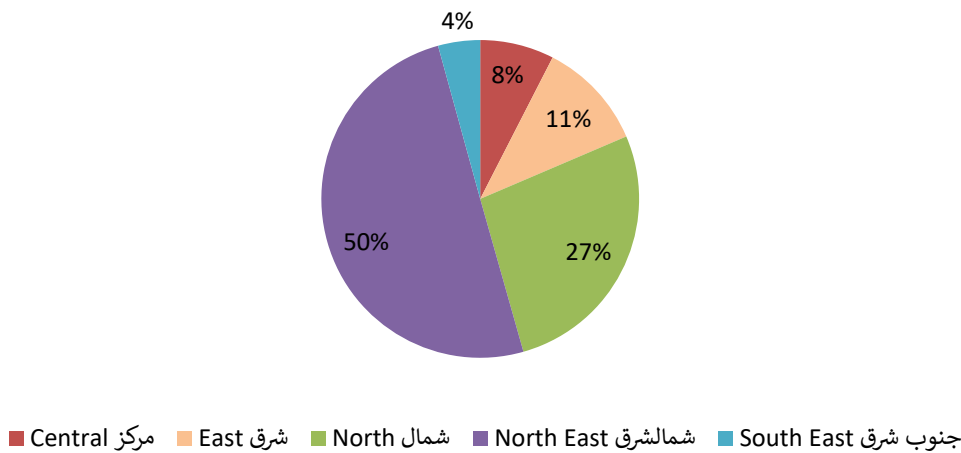


Table 07: Number of devices destroyed تعداد ماین و مهمات که تخریب گردیده

Device Destroyed مهمات از زمین برده شده	Total Device مجموعه
AP	8,204
AT	205
Cluster	259
ERW	53,084
SAA	100,409
Total مجموعه	162,161

³For more details please refer to "List of hazards completed during 1397" Table 02.



Number of devices destroyed

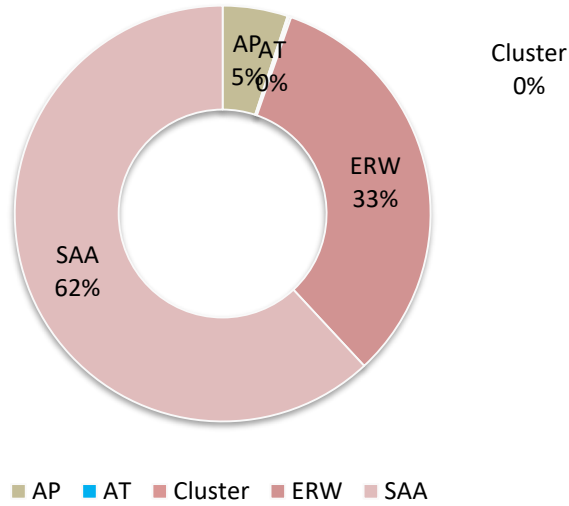


Table 08: Mine, ERW and IM Civilian Casualties (April-December 2018)

تعداد مردم ملکی که در اثر حادثات ماینها و مواد منفجره باقی مانده از جنگ و مواد تبعیه شده دارای پلیت فشاری زخمی و یا کشته شده

Device Caused accident نوع مهمات	Killed/Injured زخمی/کشته	Gender جنسیت	Less than 18 پایین آز هژده	18 or greater هژده وازهژده بالا تر	Total مجموعه
AP	Injured	Male	1	0	1
ERW	Death	Female	17	1	18
ERW	Death	Male	89	21	110
ERW	Injured	Female	17	2	19
ERW	Injured	Male	198	33	231
IM	Death	Female	12	17	29
IM	Death	Male	44	120	164
IM	Injured	Female	39	34	73
IM	Injured	Male	119	175	294
Total	مجموعه		536	403	939

Mine , ERW & IM Civilian Casualties

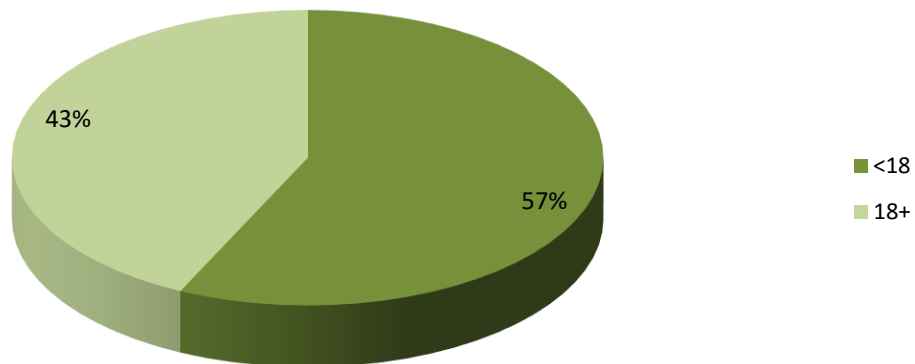


Table 09: People provided M/ERW RE (April-December 2018)



تعداد افرادی که بار نخست بار مجدداً پروگرام آگاهی از خطرات ماینومواد منفجره باقی مانده از جنگ را حاصل نموده اند

Training Type / نوعیت آگاهی	Women / زنان	Men / مردان	Girls / دختران	Boys / پسران
First Time / بار نخست	65,010	179,688	110,087	176,109
Refresh Training / بار مجدداً	8,538	10,162	16,955	21,732
Totals / مجموعه	73,548	189,850	127,042	197,841

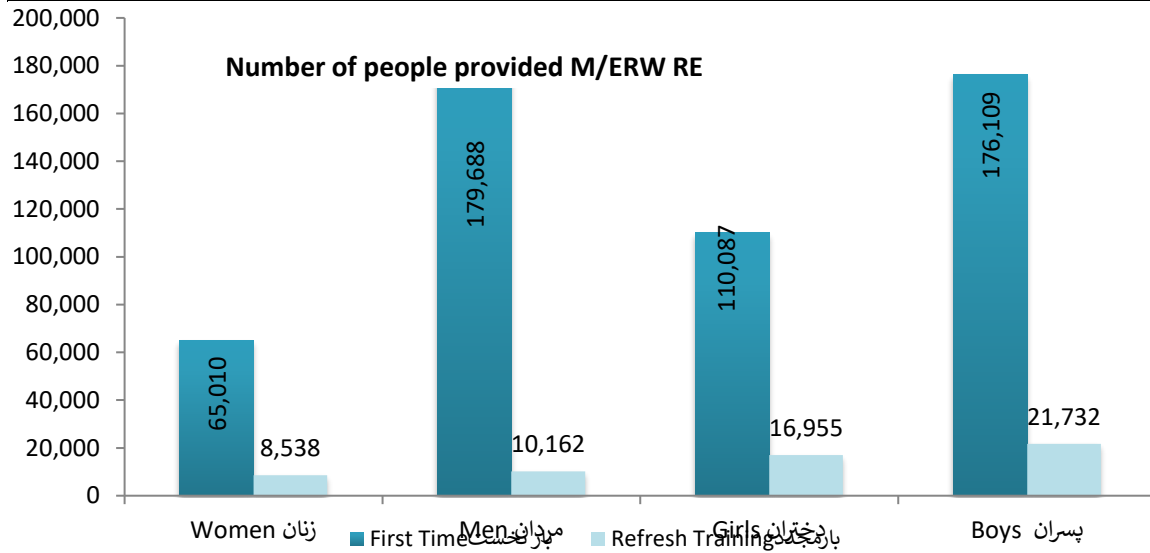
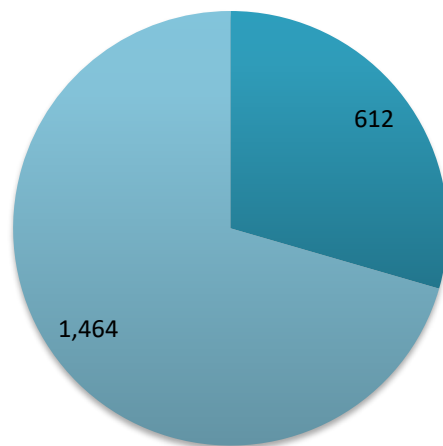


Table 10: People provided Victims Assistance (April-December 2018)

تعداد افرادی که ترننگ آگاهی از معلولیت و دادخواهی از حقوق معلولین را حاصل نموده اند

VA Component	Female / انات	Male / ذکور	Total / مجموعه
Physical Accessibility	0	1	1
Physical Rehabilitation	612	1,463	2,075
Total / مجموعه	612	1,464	2,076

People provided Victims Assistance



Physical Rehabilitation

■ Female ■ Male

For more information please see our website: www.DMAC.gov.af

Released from IMSMA NG

